



# TM BYGGSYSTEM AS

Rapport produsert den 25.05.2026

Org.nr.: 928 067 572



Myscore AS er et selskap som leverer foretaksdata av høy kvalitet. Hos oss får du profesjonelle og godkjente kredittrapporter for små og mellomstore bedrifter i næringslivet.

MyScore AS samarbeider i dag med en av de største aktørene i bransjen, Creditsafe. Creditsafe er et internasjonalt kredittopplysningsbyrå grunnlagt i Norge i 1997, med 18 kontorer i 12 land og over 100 000 kunder. Selskapet har konsesjon fra Datatilsynet til å drive kredittopplysningsvirksomhet i Norge og MyScore utvikler og videreformidler denne informasjonen til våre kunder.

Creditsafe samler inn, bearbeider og forbedrer data fra hundretalls ulike kilder. Felles for alle deres leverandører er at de holder høy kvalitet og oppdateres enten daglig eller med maksimal oppdateringsfrekvens, det vil si så ofte kilden tillater det. Når ny informasjon hentes daglig betyr det at du som kunde alltid kan ta en beslutning basert på siste tilgjengelige informasjon. Eksempel på Creditsafes kilder i Norge er Brønnøysundregistrene (Foretak- og Enhetsregisteret, Regnskapsregisteret, Løsøreregisteret, Roller og Kunngjøringer) Skatteetaten, Folkeregisteret, og inkassobyråer.



**.01**

IDENTIFIKASJON

**.02**

SCORE (RATING)

**.03**

FORKLARING AV SCORE

**.04**

SCORE HISTORIKK

**.05**

INFORMASJON OM EIER OG STYRE

**.06**

SELSKAPSINFORMASJON

**.07**

BETALINGSANMERKNINGER

**.08**

NØKKELTALL

**.09**

KOMPLETT ÅRSREGNSKAP

**.10**

KUNNGJØRINGER

# TM BYGGSYSTEM AS

## Selskapsinformasjon

**Besøksadresse**

Gluppeveien 56, 1614 FREDRIKSTAD

**Org.nr**

928067572

**Safe.nr**

NO30809326

**Organisasjonsform**

AS

## 02. SCORE (RATING)

Land | NO

Status | Aktiv

Språk | NO

Betalingsanmerkninger | Nei

RATING


Moderat risiko

C

SCORE

Moderat risiko

33



Dagens Score

33

Moderat risiko

Kreditt Limit

90,000 NOK

Score (1-100)

33

Moderat risiko

Internasjonal Rating Klasse

C

Moderat risiko


Tidligere Score

49

Moderat risiko

# 03. FORKLARING AV SCORE

## Kreditscore

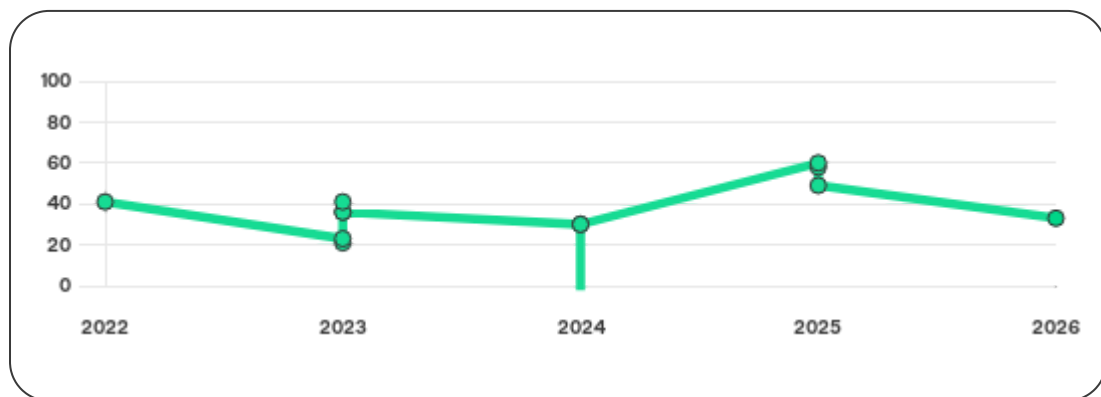
Internasjonal Score	C
Score (0 - 100)	 33
Internasjonal beskrivelse	Moderat risiko
Gjeldende Kreditt Limit	90,000 NOK
Tidligere Creditsafe International Score	(A - E) C
Tidligere Creditsafe International Description	Moderat risiko
Tidligere nasjonal score (0 - 100)	49
Tidligere nasjonal beskrivelse	Moderat risiko
Tidligere Kreditt Limit	Ikke spesifisert
Dato for siste endring av score	28/02/2026

## Creditsafe internasjonale beskrivelser

Internasjonal Score	Nasjonal Score	Beskrivelse
A	71-100	Veldig lav risiko
B	51-70	Lav risiko
C	30-50	Moderat risiko
D	21-29	Høy risiko
D	1-20	Veldig høy Risiko
E	Ikke ratet	

## 04. SCORE HISTORIKK

NB: Bare de siste 15 hendelsene som er vist i grafen



### Score Historikk

Dato	Score	Beskrivelse
28/02/2026	33	Moderat risiko
05/08/2025	49	Moderat risiko
15/07/2025	58	Lav risiko
21/02/2025	60	Lav risiko
15/08/2024	30	Moderat risiko
14/08/2024	-11	Se Rapport for beskrivelse
26/06/2024	-26	Se Rapport for beskrivelse
22/04/2024	30	Moderat risiko
14/11/2023	36	Moderat risiko

10/11/2023	21	Høy risiko
29/06/2023	36	Moderat risiko
30/01/2023	41	Moderat risiko
09/01/2023	23	Høy risiko
18/11/2022	41	Moderat risiko

## Historiske hendelser

Dato	Beskrivelse
28/02/2026	Kredittlimit, redusert
28/02/2026	Risikoprognose, økt
28/02/2026	Kredittscore, redusert
05/08/2025	Kredittlimit, redusert
05/08/2025	Kredittscore, redusert
05/08/2025	Risikoprognose, økt
15/07/2025	Kredittlimit, redusert
15/07/2025	Risikoprognose, økt
15/07/2025	Kredittscore, redusert
21/02/2025	Kredittlimit, endret
21/02/2025	Kredittscore, endret

21/02/2025

Risikoprognose, endret

15/08/2024

Endring Limit

15/08/2024

Endring Rating

14/08/2024

Endring Rating

## 05. INFORMASJON OM EIER OG STYRE

### Nåværende rollehavere

Navn	Adresse	Fødselsdato	Funksjon
Magnusson, Bengt Thomas	Gluppeveien 56 1614 FREDRIKSTAD	08/04/1965	Daglig leder/administrerende direktør
Magnusson, Bengt Thomas	Gluppeveien 56 1614 FREDRIKSTAD	08/04/1965	Styreleder
Söderholm, Anna Ulrika Magnusson	Gluppeveien 56 1614 FREDRIKSTAD	08/07/1973	Styremedlem

### Aksjonærer

Aksjonærnavn	Andel
MAGNUSSONS HOLDING AS	100%

### Signatur & Prokura

Signatur	Styrets medlemmer hver for seg. Styrets leder alene. Daglig leder alene.
Prokura	Ingen data tilgjengelig

### Gruppestruktur

Foretaksnavn	Safe.nr	Org.nr	Siste tilgjengelige regnskap	Nivå
MAGNUSSONS HOLDING AS	NO30800788	928067394	31/12/2025	0
TM BYGGSYSTEM AS	NO30809326	928067572	31/12/2025	1

## 06. SELSKAPSFORMLASJON

---

### Foretaksnavn

TM BYGGSYSTEM AS

### Organisasjonsnummer

928067572

### Safenummer

NO30809326

### Selskapsform

AS

### Aksjekapital

30,000 NOK

### Internettadresse

-

### E-postadresse

-

### MVA

Ja

### Registreringsdato

09/11/2021

### Adresse

Gluppeveien 56, 1614 FREDRIKSTAD

### Revisor

Ikke spesifisert

### Bransjekode

41.000 Oppføring av bygninger

### Antall Ansatte

1-4

### Sted

FREDRIKSTAD

### Land

NO

---

Hovedbransjekode og -beskrivelse	41.000 Oppføring av bygninger
----------------------------------	-------------------------------

Sektorkode	2100
------------	------

## 07. BETALINGSANMERKNINGER

Betalingsanmerkninger Nei

### Betalingsanmerkninger (Negativ)

Type	Dato	Kilde	Referansenr.	Beløp	Kreditor	Status
-	-	-	-	-	-	-

### Frivillig Pant (Ikke Negativ)

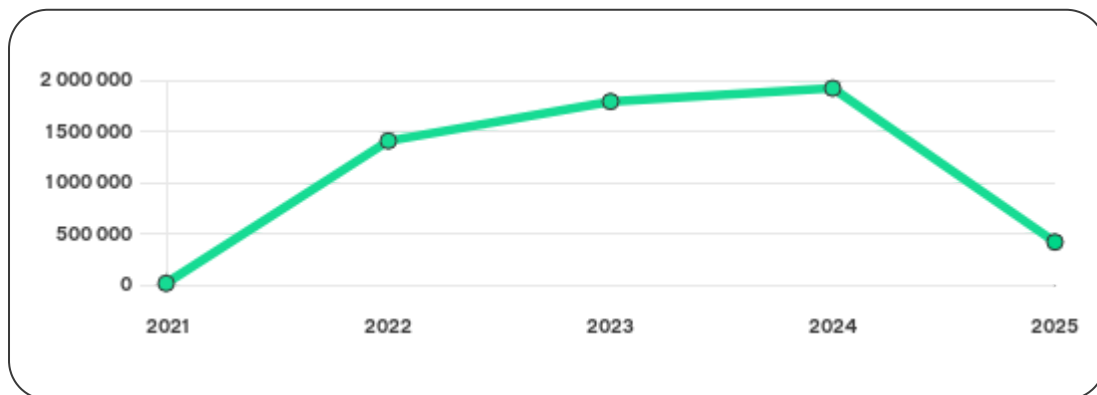
Type	Dato	Beløp	Kilde	Referansenr.	Kreditor	Status
SALGSPANT I MOTORVOGN	23/04/2024	796.619	Løsøreregisteret	1000467072	SANTANDER CONSUMER BANK AS	Ikke spesifisert

## 08. NØKKELTALL

### Nøkkeltall

MERK: Alle tall vises i 1000

Gjeldene år	Sum driftsinntekter	Ordinært resultat før skattekostnad	Sum egenkapital
31/12/2025	2 188	-1 340	417
31/12/2024	6 508	424	1 920
31/12/2023	10 240	1 576	1 790
31/12/2022	2 394	-1 198	1 406
31/12/2021		-10	14



# 09. KOMPLETT ÅRSREGNSKAP

## Resultat

MERK: Alle tall vises i 1000

Regnskapsår	2025		2024		2023		2022		2021
Valuta	NOK		NOK		NOK		NOK		NOK
Konsoliderte regnskap	Nei		Nei		Nei		Nei		Nei
Sum salgsinntekter	2 188	↓ 65.6%	6 367	↓ 37.8%	10 240	↑ 327.7%	2 394	0%	0
Annen driftsinntekt	0	↓ 100.0%	141	0%	0	(N/A)	0	(N/A)	0
Sum driftsinntekter	2 188	↓ 66.4%	6 508	↓ 36.5%	10 240	↑ 327.7%	2 394	0%	0
Varekostnad	1 324	↓ 63.9%	3 665	↓ 40.8%	6 195	↑ 488.3%	1 053	0%	0
Endr. Behold. Varer under tilvirk./ Ferdige	0	(N/A)	0	(N/A)	0	(N/A)	0	(N/A)	0
Beholdningsendringer	0	(N/A)	0	(N/A)	0	(N/A)	0	(N/A)	0
Lønnskostnader	1 301	↓ 5.7%	1 380	↓ 5.6%	1 462	↓ 4.8%	1 535	0%	0
Avskrivninger	142	↑ 8.4%	131	↑ 162.0%	50	↓ 24.2%	66	0%	0
Nedskrivninger	0	(N/A)	0	(N/A)	0	(N/A)	0	(N/A)	0
Andre driftskostnader	731	↓ 14.5%	855	↓ 7.8%	927	↑ 1.2%	916	↑ 9060.0%	10
Sum driftskostnader	3 498	↓ 42.0%	6 031	↓ 30.1%	8 634	↑ 141.8%	3 570	↑ 35600.0%	10
Driftsresultat	-1 310	↓ 374.6%	477	↓ 70.3%	1 606	↑ 236.6%	-1 176	↓ 11660.0%	-10

Sum annen renteinntekt	0	0%	0	0%	0	0%	0	0%	0
Sum annen rentekostnad	27	↓ 50.0%	54	↑ 80.0%	30	↑ 42.9%	21	0%	0
Netto finans	-30	↑ 44.4%	-54	↓ 80.0%	-30	↓ 36.4%	-22	0%	0
Ordinært resultat før skattekostnad	-1340	↓ 416.0%	424	↓ 73.1%	1576	↑ 231.6%	-1198	↓ 11880.0%	-10
Skattekostnad på ordinært resultat	-36	↓ 138.7%	93	↑ 186.1%	-108	0%	0	(N/A)	0
Ordinært resultat	-1304	↓ 494.0%	331	↓ 80.3%	1684	↑ 240.6%	-1198	↓ 11880.0%	-10
Netto ekstraordinære poster	0	(N/A)	0	(N/A)	0	(N/A)	0	(N/A)	0
Skattekostnad på ekstraordinært resultat	0	(N/A)	0	(N/A)	0	(N/A)	0	(N/A)	0
Minoritetens andel før årsresultat	0	(N/A)	0	(N/A)	0	(N/A)	0	(N/A)	0
Årsresultat	-1304	↓ 494.0%	331	↓ 80.3%	1684	↑ 240.6%	-1198	↓ 11880.0%	-10
Avsatt utbytte	200	0%	200	0%	0	(N/A)	0	(N/A)	0

## Eiendeler

MERK: Alle tall vises i 1000

Forskning og utvikling	0	(N/A)	0	(N/A)	0	(N/A)	0	(N/A)	0
Konsesjoner, patenter, lisenser	0	(N/A)	0	(N/A)	0	(N/A)	0	(N/A)	0
Utsatt skattefordel	0	(N/A)	0	(N/A)	0	(N/A)	0	(N/A)	0
Goodwill	0	0%	0	0%	0	0%	0	0%	0
Andre immaterielle eiendeler	0	0%	0	0%	0	0%	0	0%	0

<b>Sum Immaterielle anleggsmidler</b>	<b>0</b>	0%	<b>0</b>	0%	<b>0</b>	0%	<b>0</b>	0%	<b>0</b>
Tomter, bygninger og annen fast fast eiendom	0	0%	0	0%	0	0%	0	0%	0
Maskiner og anlegg	0	0%	0	0%	0	0%	0	0%	0
Driftsløsøre / inventar / verktøy / biler	<b>453</b>	↓ 23.9%	<b>595</b>	↑ 262.8%	<b>164</b>	↓ 23.4%	<b>214</b>	0%	<b>0</b>
<b>Sum varige driftsmidler</b>	<b>453</b>	↓ 23.9%	<b>595</b>	↑ 262.8%	<b>164</b>	↓ 23.4%	<b>214</b>	0%	<b>0</b>
Andre anleggsmidler	10	↓ 94.8%	191	↓ 65.6%	555	↑ 5450.0%	10	0%	0
<b>Sum Anleggsmidler</b>	<b>453</b>	↓ 23.9%	<b>595</b>	↑ 262.8%	<b>164</b>	↓ 23.4%	<b>214</b>	0%	<b>0</b>
Råvarer og innkjøpte halvfabrikata	0	(N/A)	0	(N/A)	0	(N/A)	0	(N/A)	0
Ferdigvarer	0	(N/A)	0	(N/A)	0	(N/A)	0	(N/A)	0
Andre varer	0	(N/A)	0	(N/A)	0	(N/A)	0	(N/A)	0
<b>Sum varer</b>	<b>0</b>	0%	<b>0</b>	0%	<b>0</b>	0%	<b>0</b>	0%	<b>0</b>
Kundefordringer	36	0%	0	↓ 100.0%	1654	↑ 3934.2%	41	0%	0
Andre fordringer	124	0%	0	↓ 100.0%	213	↓ 28.3%	297	0%	0
Konsernfordringer	0	0%	0	0%	0	↓ 100.0%	31	0%	0
<b>Sum fordringer</b>	<b>161</b>	0%	<b>0</b>	↓ 100.0%	<b>1867</b>	↑ 406.0%	<b>369</b>	0%	<b>0</b>
<b>Sum Kasse / Bank / Post</b>	<b>457</b>	↓ 82.2%	<b>2 560</b>	↑ 1.1%	<b>2 532</b>	↑ 57.9%	<b>1 604</b>	↑ 5246.7%	<b>30</b>
<b>Sum omløpsmidler</b>	<b>618</b>	↓ 75.9%	<b>2 560</b>	↓ 41.8%	<b>4 399</b>	↑ 123.0%	<b>1 973</b>	↑ 6476.7%	<b>30</b>
<b>Sum eiendeler</b>	<b>1 071</b>	↓ 66.0%	<b>3 155</b>	↓ 30.9%	<b>4 563</b>	↑ 108.6%	<b>2 187</b>	↑ 7190.0%	<b>30</b>

## Egenkapital og Gjeld

MERK: Alle tall vises i 1000

Aksjekapital	24	0%	24	0%	24	0%	24	0%	24
Egne aksjer	0	(N/A)	0	(N/A)	0	(N/A)	0	(N/A)	0
Overkursfond	0	0%	0	0%	0	0%	0	0%	0
Annen innskutt egenkapital	1	0%	0	↓ 100.0%	1	0%	1	0%	0
<b>Sum innskutt egenkapital</b>	<b>25</b>	<b>↑ 4.2%</b>	<b>24</b>	<b>↓ 4.0%</b>	<b>25</b>	0%	<b>25</b>	<b>↑ 4.2%</b>	<b>24</b>
Minoritetsinteresser	0	(N/A)	0	(N/A)	0	(N/A)	0	(N/A)	0
<b>Sum opptjent egenkapital</b>	<b>392</b>	<b>↓ 79.3%</b>	<b>1896</b>	<b>↑ 7.4%</b>	<b>1765</b>	<b>↑ 27.8%</b>	<b>1381</b>	<b>↑ 13910.0%</b>	<b>-10</b>
<b>Sum egenkapital</b>	<b>417</b>	<b>↓ 78.3%</b>	<b>1920</b>	<b>↑ 7.3%</b>	<b>1790</b>	<b>↑ 27.3%</b>	<b>1406</b>	<b>↑ 9942.9%</b>	<b>14</b>
Pensjonsforpliktelseser	0	(N/A)	0	(N/A)	0	(N/A)	0	(N/A)	0
Obligasjonslån	0	0%	0	0%	0	0%	0	0%	0
Pantegjeld / gjeld til kredittinstitusjoner	230	↓ 33.3%	345	↑ 41.4%	244	↓ 20.5%	307	0%	0
Langsiktig konserngjeld	32	0%	0	0%	0	0%	0	0%	0
<b>Sum langsiktig gjeld</b>	<b>262</b>	<b>↓ 31.2%</b>	<b>381</b>	<b>↑ 54.9%</b>	<b>246</b>	<b>↓ 50.9%</b>	<b>501</b>	0%	<b>0</b>
Gjeld til kredittinstitusjoner	0	(N/A)	0	(N/A)	0	(N/A)	0	(N/A)	0
Leverandørgjeld	16	↑ 23.1%	13	↓ 98.8%	1132	↑ 14050.0%	8	0%	0
Kortsiktig konserngjeld	0	0%	0	0%	0	0%	0	(N/A)	16
Andre kreditorer	0	(N/A)	0	(N/A)	0	(N/A)	0	(N/A)	0
Annen kortsiktig gjeld	385	↓ 62.7%	1031	↓ 47.2%	1951	↑ 589.4%	283	0%	0

<b>Sum kortsiktig gjeld</b>	<b>401</b>	↓ 61.6%	<b>1044</b>	↓ 66.1%	<b>3 083</b>	↑ 959.5%	<b>291</b>	↑ 178.8%	<b>16</b>
<b>SUM GJELD</b>	<b>663</b>	↓ 53.5%	<b>1425</b>	↓ 57.2%	<b>3 329</b>	↑ 320.3%	<b>792</b>	↑ 4850.0%	<b>16</b>
<b>SUM GJELD OG EGENKAPITAL</b>	<b>1080</b>	↓ 67.7%	<b>3 345</b>	↓ 34.7%	<b>5 119</b>	↑ 132.9%	<b>2 198</b>	↑ 7226.7%	<b>30</b>

## Øvrig

MERK: Alle tall vises i 1000

<b>Sum eksport</b>	<b>0</b>	(N/A)	<b>0</b>	(N/A)	<b>0</b>	(N/A)	<b>0</b>	(N/A)	<b>0</b>
<b>Arbeidskapital</b>	<b>216</b>	↓ 85.8%	<b>1516</b>	↑ 15.2%	<b>1316</b>	↓ 21.8%	<b>1682</b>	↑ 11914.3%	<b>14</b>
<b>Netto formue</b>	<b>417</b>	↓ 78.3%	<b>1920</b>	↑ 7.3%	<b>1790</b>	↑ 27.3%	<b>1406</b>	↑ 9942.9%	<b>14</b>
<b>Sysselsatt kapital</b>	<b>679</b>	↓ 70.5%	<b>2 301</b>	↑ 13.0%	<b>2 036</b>	↑ 6.8%	<b>1907</b>	↑ 13521.4%	<b>14</b>
<b>Lønn daglig leder</b>	<b>0</b>	(N/A)	<b>0</b>	(N/A)	<b>0</b>	(N/A)	<b>0</b>	(N/A)	<b>0</b>
<b>Revisjonshonorar</b>	<b>0</b>	(N/A)	<b>0</b>	(N/A)	<b>0</b>	(N/A)	<b>0</b>	(N/A)	<b>0</b>

## Nøkkeltall

<b>Resultatgrad</b>	<b>-61.24</b>	<b>6.52</b>	<b>15.39</b>	<b>-50.04</b>	<b>N/A</b>
<b>Kapitalavkastning</b>	<b>-197.35</b>	<b>18.43</b>	<b>77.41</b>	<b>-62.82</b>	<b>-71.43</b>
<b>Avkastning på totalkapitalen</b>	<b>-124.07</b>	<b>12.67</b>	<b>30.79</b>	<b>-54.5</b>	<b>-33.33</b>
<b>Totalkapitalens rentabilitet</b>	<b>-321.34</b>	<b>22.07</b>	<b>88.09</b>	<b>-85.21</b>	<b>-71.43</b>
<b>Nettop arbeidskapital</b>	<b>10.13</b>	<b>4.29</b>	<b>7.78</b>	<b>1.42</b>	<b>N/A</b>

Varelagerets omløpshastighet	0	0	0	0	N/A
DSO / Gjennomsnittlig dager utestående	6.01	0	58.96	6.25	N/A
Kreditt.tid leverandører	2.67	0.73	40.35	1.22	N/A
Likviditetsgrad 1	1.54	2.45	1.43	6.78	1.88
Likviditetsgrad 2	1.54	2.45	1.43	6.78	1.88
Gjeldsgrad	0.96	0.54	1.72	0.21	1.14
Soliditet	62.83	19.84	13.74	35.63	0
Egenkapitalandel	38.61	57.38	34.97	64	46.67
Gjeldsgrad	1.59	0.74	1.86	0.56	1.14

## Revisors merknader

Dato	Kommentar
-	-

## 10. KUNNGJØRINGER

### Kunngjøringer

NB: Bare de siste 15 hendelsene som er vist i grafen

Dato	Kunngjøringstype
25/02/2026	Godkjente årsregnskap
04/08/2025	Endring av styre
04/08/2025	Endring av signatur
29/07/2025	Endring av revisor
29/07/2025	Revisjon av årsregnskap
10/07/2025	Godkjente årsregnskap
14/08/2024	Endring av revisor
25/06/2024	Varsel om tvangsoppløsning (på grunn av manglende styre, daglig leder eller revisor)
18/04/2024	Godkjente årsregnskap
01/01/2024	Endring av forretningsadresse
27/06/2023	Godkjente årsregnskap
16/11/2022	Godkjente årsregnskap
08/11/2022	Endring av revisor
08/11/2022	Revisjon av årsregnskap