



VM BETONGBYGG AS

Rapport produsert den 10.07.2026

Org.nr.: 928 620 271



Myscore AS er et selskap som leverer foretaksdata av høy kvalitet. Hos oss får du profesjonelle og godkjente kredittrapporter for små og mellomstore bedrifter i næringslivet.

MyScore AS samarbeider i dag med en av de største aktørene i bransjen, Creditsafe. Creditsafe er et internasjonalt kredittopplysningsbyrå grunnlagt i Norge i 1997, med 18 kontorer i 12 land og over 100 000 kunder. Selskapet har konsesjon fra Datatilsynet til å drive kredittopplysningsvirksomhet i Norge og MyScore utvikler og videreformidler denne informasjonen til våre kunder.

Creditsafe samler inn, bearbeider og forbedrer data fra hundretalls ulike kilder. Felles for alle deres leverandører er at de holder høy kvalitet og oppdateres enten daglig eller med maksimal oppdateringsfrekvens, det vil si så ofte kilden tillater det. Når ny informasjon hentes daglig betyr det at du som kunde alltid kan ta en beslutning basert på siste tilgjengelige informasjon. Eksempel på Creditsafes kilder i Norge er Brønnøysundregistrene (Foretak- og Enhetsregisteret, Regnskapsregisteret, Løsøreregisteret, Roller og Kunngjøringer) Skatteetaten, Folkeregisteret, og inkassobyråer.



.01

IDENTIFIKASJON

.02

SCORE (RATING)

.03

FORKLARING AV SCORE

.04

SCORE HISTORIKK

.05

INFORMASJON OM EIER OG STYRE

.06

SELSKAPSINFORMASJON

.07

BETALINGSANMERKNINGER

.08

NØKKELTALL

.09

KOMPLETT ÅRSREGNSKAP

.10

KUNNGJØRINGER

VM BETONGBYGG AS

Selskapsinformasjon

Besøksadresse

Heggesengvegen 4, 7715 STEINKJER

Org.nr

928620271

Safe.nr

NO30963376

Organisasjonsform

AS

02. SCORE (RATING)

Land | NO

Status | Aktiv

Språk | NO

Betalingsanmerkninger | Nei

RATING


D

Veldig høy Risiko

SCORE

19

Veldig høy Risiko



Dagens Score

19

Veldig høy Risiko

Kreditt Limit

0 NOK

Score (1-100)

19

Veldig høy Risiko

Internasjonal Rating Klasse

D

Veldig høy Risiko


Tidligere Score

35

Moderat risiko

03. FORKLARING AV SCORE

Kreditscore

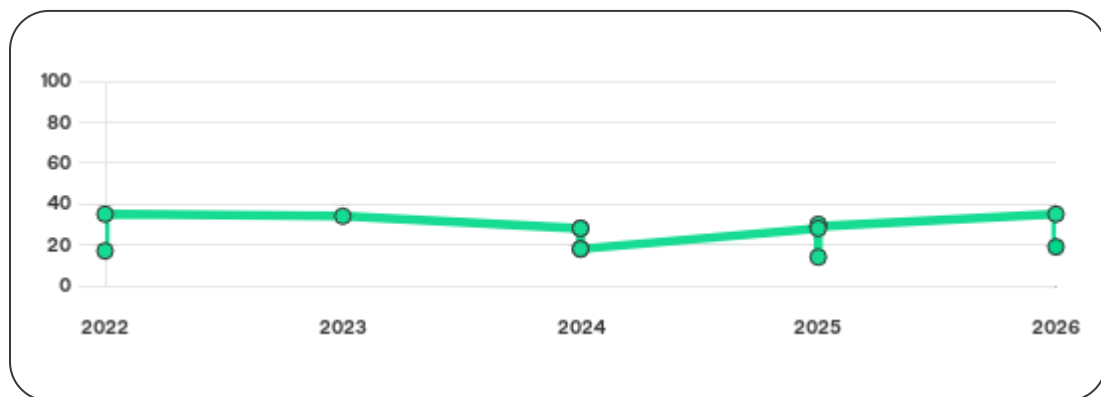
Internasjonal Score	D
Score (0 - 100)	 19
Internasjonal beskrivelse	Veldig høy Risiko
Gjeldende Kreditt Limit	0 NOK
Tidligere Creditsafe International Score	(A - E) C
Tidligere Creditsafe International Description	Moderat risiko
Tidligere nasjonal score (0 - 100)	35
Tidligere nasjonal beskrivelse	Moderat risiko
Tidligere Kreditt Limit	Ikke spesifisert
Dato for siste endring av score	27/06/2026

Creditsafe internasjonale beskrivelser

Internasjonal Score	Nasjonal Score	Beskrivelse
A	71-100	Veldig lav risiko
B	51-70	Lav risiko
C	30-50	Moderat risiko
D	21-29	Høy risiko
D	1-20	Veldig høy Risiko
E	Ikke ratet	

04. SCORE HISTORIKK

NB: Bare de siste 15 hendelsene som er vist i grafen



Score Historikk

Dato	Score	Beskrivelse
27/06/2026	19	Veldig høy Risiko
26/04/2026	35	Moderat risiko
09/12/2025	29	Høy risiko
04/11/2025	14	Veldig høy Risiko
29/06/2025	29	Høy risiko
21/02/2025	30	Moderat risiko
08/01/2025	28	Høy risiko
27/12/2024	18	Veldig høy Risiko
12/09/2024	28	Høy risiko

09/07/2024	18	Veldig høy Risiko
10/04/2024	28	Høy risiko
28/04/2023	34	Moderat risiko
06/10/2022	35	Moderat risiko
16/09/2022	17	Veldig høy Risiko

Historiske hendelser

Dato	Beskrivelse
27/06/2026	Kredittlimit, redusert
27/06/2026	Risikoprognose, økt
27/06/2026	Kredittscore, redusert
26/04/2026	Kredittlimit, økt
26/04/2026	Kredittscore, økt
26/04/2026	Risikoprognose, redusert
09/12/2025	Risikoprognose, redusert
09/12/2025	Kredittlimit, økt
09/12/2025	Kredittscore, økt
04/11/2025	Kredittlimit, redusert
04/11/2025	Kredittscore, redusert

04/11/2025

Risikoprognose, økt

29/06/2025

Risikoprognose, økt

29/06/2025

Kredittlimit, redusert

29/06/2025

Kredittscore, redusert

05. INFORMASJON OM EIER OG STYRE

Nåværende rollehavere

Navn	Adresse	Fødselsdato	Funksjon
Martinussen, Ole Marius	Bindesvegen 25 7717 STEINKJER	01/10/1988	Daglig leder/administrerende direktør
Ness, Lars Kristian	Frydenlundgata 13 7650 VERDAL	13/11/1982	Styreleder
Vangstad, Fredrik Balgård	Kjerkflata 41 7657 VERDAL	01/04/1992	Styremedlem
Martinussen, Ole Marius	Bindesvegen 25 7717 STEINKJER	01/10/1988	Styremedlem

Aksjonærer

Aksjonærnavn	Andel
NESS-VANGSTAD HOLDING AS	50%
Ole Marius Martinussen	50%

Signatur & Prokura

Signatur	Styret i fellesskap.
Prokura	Ingen data tilgjengelig

Gruppestruktur

Konserninformasjon ikke tilgjengelig for dette selskapet

06. SELSKAPSFORMLASJON

Foretaksnavn

VM BETONGBYGG AS

Organisasjonsnummer

928620271

Safenummer

NO30963376

Selskapsform

AS

Aksjekapital

30,000 NOK

Internettadresse

-

E-postadresse

-

MVA

Ja

Registreringsdato

26/01/2022

Adresse

Heggesengvegen 4, 7715 STEINKJER

Revisor

Ikke spesifisert

Bransjekode

42.990 Bygging av andre anlegg ikke nevnt annet sted

Antall Ansatte

1-4

Sted

STEINKJER

Land

NO

Hovedbransjekode og -beskrivelse	42.990 Bygging av andre anlegg ikke nevnt annet sted
----------------------------------	--

Sektorkode	2100
------------	------

07. BETALINGSANMERKNINGER

Betalingsanmerkninger Nei

Betalingsanmerkninger (Negativ)

Type	Dato	Kilde	Referansenr.	Beløp	Kreditor	Status
-	-	-	-	-	-	-

Frivillig Pant (Ikke Negativ)

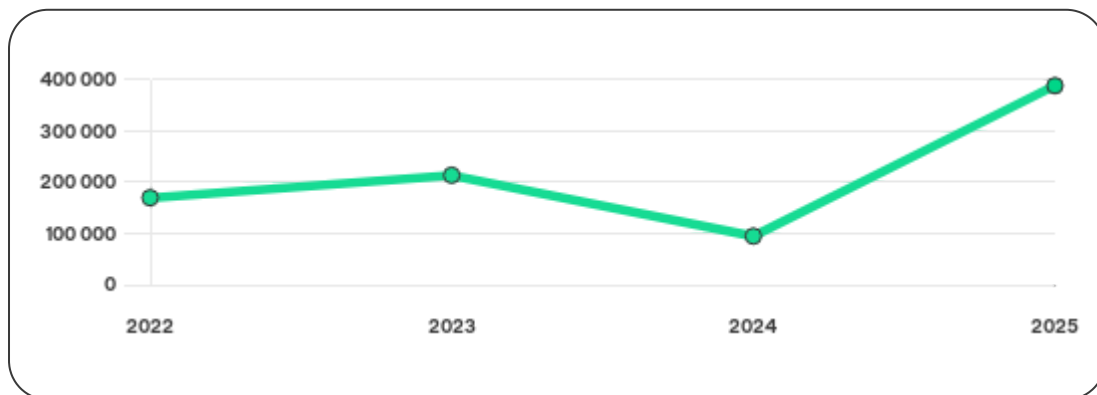
Type	Dato	Beløp	Kilde	Referansenr.	Kreditor	Status
PANT I MOTORVOGN / ANLEGGSMASK.	09/06/2026	500.000	Løsøreregisteret	1001207242	GRONG SPAREBANK	Ikke spesifisert
PANT I VARELAGER	03/06/2025	200.000	Løsøreregisteret	1000844180	GRONG SPAREBANK	Ikke spesifisert
PANT I MOTORVOGN / ANLEGGSMASK.	03/06/2025	630.000	Løsøreregisteret	1000844181	GRONG SPAREBANK	Ikke spesifisert
FACTORINGAVTALE	16/10/2024	1.200.000	Løsøreregisteret	1000636274	SVEA BANK AB, FILIAL I NORGE	Ikke spesifisert

08. NØKKELTALL

Nøkkeltall

MERK: Alle tall vises i 1000

Gjeldene år	Sum driftsinntekter	Ordinært resultat før skattekostnad	Sum egenkapital
31/12/2025	12 880	378	389
31/12/2024	5 875	-154	95
31/12/2023	5 042	56	214
31/12/2022	2 780	180	170



09. KOMPLETT ÅRSREGNSKAP

Resultat

MERK: Alle tall vises i 1000

Regnskapsår	2025		2024		2023		2022
Valuta	NOK		NOK		NOK		NOK
Konsoliderte regnskap	Nei		Nei		Nei		Nei
Sum salgsinntekter	12 880	↑ 119.4%	5 870	↑ 16.4%	5 042	↑ 81.4%	2 780
Annen driftsinntekt	0	↓ 100.0%	5	0%	0	(N/A)	0
Sum driftsinntekter	12 880	↑ 119.2%	5 875	↑ 16.5%	5 042	↑ 81.4%	2 780
Varekostnad	7 444	↑ 146.1%	3 025	↑ 49.2%	2 027	↑ 112.5%	954
Endr. Behold. Varer under tilvirk./ Ferdige	0	(N/A)	7	0%	0	↑ 100.0%	-36
Beholdningsendringer	0	(N/A)	7	0%	0	↑ 100.0%	-36
Lønnskostnader	2 845	↑ 50.0%	1 897	↑ 0.6%	1 886	↑ 72.1%	1 096
Avskrivninger	183	↑ 77.7%	103	↑ 178.4%	37	↑ 208.3%	12
Nedskrivninger	0	(N/A)	0	(N/A)	0	(N/A)	0
Andre driftskostnader	1 996	↑ 103.3%	982	↓ 4.7%	1 030	↑ 79.4%	574
Sum driftskostnader	12 468	↑ 107.3%	6 014	↑ 20.8%	4 980	↑ 91.5%	2 600
Driftsresultat	412	↑ 396.4%	-139	↓ 324.2%	62	↓ 65.6%	180

Sum annen renteinntekt	0	0%	0	0%	0	0%	0
Sum annen rentekostnad	33	↑ 135.7%	14	↑ 133.3%	6	0%	0
Netto finans	-33	↓ 135.7%	-14	↓ 133.3%	-6	0%	0
Ordinært resultat før skattekostnad	378	↑ 345.4%	-154	↓ 375.0%	56	↓ 68.9%	180
Skattekostnad på ordinært resultat	83	↑ 344.1%	-34	↓ 383.3%	12	↓ 70.0%	40
Ordinært resultat	295	↑ 345.8%	-120	↓ 372.7%	44	↓ 68.6%	140
Netto ekstraordinære poster	0	(N/A)	0	(N/A)	0	(N/A)	0
Skattekostnad på ekstraordinært resultat	0	(N/A)	0	(N/A)	0	(N/A)	0
Minoritetens andel før årsresultat	0	(N/A)	0	(N/A)	0	(N/A)	0
Årsresultat	295	↑ 345.8%	-120	↓ 372.7%	44	↓ 68.6%	140
Avsatt utbytte	0	(N/A)	0	(N/A)	0	(N/A)	0

Eiendeler

MERK: Alle tall vises i 1000

Forskning og utvikling	0	(N/A)	0	(N/A)	0	(N/A)	0
Konsesjoner, patenter, lisenser	0	(N/A)	0	(N/A)	0	(N/A)	0
Utsatt skattefordel	0	(N/A)	0	(N/A)	0	(N/A)	0
Goodwill	0	0%	0	0%	0	0%	0
Andre immaterielle eiendeler	25	↑ 38.9%	18	0%	0	0%	0

Sum Immaterielle anleggsmidler	25	↑ 38.9%	18	0%	0	0%	0
Tomter, bygninger og annen fast fast eiendom	0	0%	0	0%	0	0%	0
Maskiner og anlegg	714	↑ 934.8%	69	↓ 10.4%	77	↑ 185.2%	27
Driftsløsøre / inventar / verktøy / biler	210	↓ 45.7%	387	↑ 19.8%	323	↑ 201.9%	107
Sum varige driftsmidler	924	↑ 102.6%	456	↑ 14.0%	400	↑ 198.5%	134
Andre anleggsmidler	1	0%	1	0%	1	0%	1
Sum Anleggsmidler	950	↑ 100.0%	475	↑ 18.4%	401	↑ 197.0%	135
Råvarer og innkjøpte halvfabrikata	0	(N/A)	0	(N/A)	0	(N/A)	0
Ferdigvarer	0	(N/A)	0	(N/A)	0	(N/A)	0
Andre varer	0	(N/A)	0	(N/A)	0	(N/A)	0
Sum varer	101	↑ 236.7%	30	↓ 18.9%	37	↑ 2.8%	36
Kundefordringer	873	↑ 510.5%	143	↓ 62.3%	379	↑ 191.5%	130
Andre fordringer	46	↑ 70.4%	27	↓ 6.9%	29	↑ 123.1%	13
Konsernfordringer	0	(N/A)	0	(N/A)	0	(N/A)	0
Sum fordringer	918	↑ 440.0%	170	↓ 58.4%	409	↑ 186.0%	143
Sum Kasse / Bank / Post	423	↑ 67.2%	253	↓ 24.0%	333	↓ 6.5%	356
Sum omløpsmidler	1 442	↑ 218.3%	453	↓ 41.9%	779	↑ 45.6%	535
Sum eiendeler	2 392	↑ 157.8%	928	↓ 21.4%	1 180	↑ 76.1%	670

Egenkapital og Gjeld

MERK: Alle tall vises i 1000

Aksjekapital	30	0%	30	0%	30	0%	30
Egne aksjer	0	(N/A)	0	(N/A)	0	(N/A)	0
Overkursfond	0	0%	0	0%	0	0%	0
Annen innskutt egenkapital	0	0%	0	0%	0	0%	0
Sum innskutt egenkapital	30	0%	30	0%	30	0%	30
Minoritetsinteresser	0	(N/A)	0	(N/A)	0	(N/A)	0
Sum opptjent egenkapital	359	↑ 452.3%	65	↓ 64.7%	184	↑ 31.4%	140
Sum egenkapital	389	↑ 309.5%	95	↓ 55.6%	214	↑ 25.9%	170
Pensjonsforpliktelseser	0	(N/A)	0	(N/A)	0	(N/A)	0
Obligasjonslån	0	0%	0	0%	0	0%	0
Pantegjeld / gjeld til kredittinstitusjoner	525	↑ 404.8%	104	↓ 18.1%	127	0%	0
Langsiktig konserngjeld	0	0%	0	0%	0	0%	0
Sum langsiktig gjeld	525	↑ 404.8%	104	↓ 27.3%	143	↑ 3475.0%	4
Gjeld til kredittinstitusjoner	0	(N/A)	0	(N/A)	0	(N/A)	0
Leverandørgjeld	131	↓ 13.3%	151	↓ 36.5%	238	↑ 266.1%	65
Kortsiktig konserngjeld	0	(N/A)	0	(N/A)	0	(N/A)	0
Andre kreditorer	0	(N/A)	0	(N/A)	0	(N/A)	0
Annen kortsiktig gjeld	1347	↑ 132.6%	579	↓ 1.0%	585	↑ 35.7%	431

Sum kortsiktig gjeld	1478	↑ 102.5%	730	↓ 11.3%	823	↑ 65.9%	496
SUM GJELD	2 003	↑ 140.2%	834	↓ 13.7%	966	↑ 93.2%	500
SUM GJELD OG EGENKAPITAL	2 392	↑ 157.5%	929	↓ 21.3%	1180	↑ 76.1%	670

Øvrig

MERK: Alle tall vises i 1000

Sum eksport	0	(N/A)	0	(N/A)	0	(N/A)	0
Arbeidskapital	-36	↑ 87.0%	-277	↓ 529.5%	-44	↓ 212.8%	39
Netto formue	364	↑ 372.7%	77	↓ 64.0%	214	↑ 25.9%	170
Sysselsatt kapital	914	↑ 359.3%	199	↓ 44.3%	357	↑ 105.2%	174
Lønn daglig leder	0	(N/A)	0	(N/A)	0	(N/A)	0
Revisjonshonorar	0	(N/A)	0	(N/A)	0	(N/A)	0

Nøkkeltall

Resultatgrad	2.93	-2.62	1.11	6.47
Kapitalavkastning	41.36	-77.39	15.69	103.45
Avkastning på totalkapitalen	15.8	-16.59	4.75	26.87
Totalkapitalens rentabilitet	97.17	-162.11	26.05	105.88
Nettop arbeidskapital	-357.78	-21.21	-114.59	71.28

Varelagerets omløpshastighet	0.78	0.51	0.73	1.29
DSO / Gjennomsnittlig dager utestående	24.74	8.88	27.44	17.07
Kreditt.tid leverandører	3.71	9.38	17.23	8.53
Likviditetsgrad 1	0.98	0.62	0.95	1.08
Likviditetsgrad 2	0.91	0.58	0.9	1.01
Gjeldsgrad	3.8	7.68	3.85	2.92
Soliditet	134.96	109.47	66.82	2.35
Egenkapitalandel	16.43	10.44	18.14	25.37
Gjeldsgrad	5.15	8.78	4.51	2.94

Revisors merknader

Dato	Kommentar
-	-

10. KUNNGJØRINGER

Kunngjøringer

NB: Bare de siste 15 hendelsene som er vist i grafen

Dato	Kunngjøringstype
24/06/2026	Godkjente årsregnskap
17/12/2025	Endring av styre
25/06/2025	Godkjente årsregnskap
08/04/2024	Godkjente årsregnskap
26/04/2023	Godkjente årsregnskap