



MURERNE AS

Rapport produsert den 15.04.2026

Org.nr.: 929 000 498



Myscore AS er et selskap som leverer foretaksdata av høy kvalitet. Hos oss får du profesjonelle og godkjente kredittrapporter for små og mellomstore bedrifter i næringslivet.

MyScore AS samarbeider i dag med en av de største aktørene i bransjen, Creditsafe. Creditsafe er et internasjonalt kredittopplysningsbyrå grunnlagt i Norge i 1997, med 18 kontorer i 12 land og over 100 000 kunder. Selskapet har konsesjon fra Datatilsynet til å drive kredittopplysningsvirksomhet i Norge og MyScore utvikler og videreformidler denne informasjonen til våre kunder.

Creditsafe samler inn, bearbeider og forbedrer data fra hundretalls ulike kilder. Felles for alle deres leverandører er at de holder høy kvalitet og oppdateres enten daglig eller med maksimal oppdateringsfrekvens, det vil si så ofte kilden tillater det. Når ny informasjon hentes daglig betyr det at du som kunde alltid kan ta en beslutning basert på siste tilgjengelige informasjon. Eksempel på Creditsafes kilder i Norge er Brønnøysundregistrene (Foretak- og Enhetsregisteret, Regnskapsregisteret, Løsøreregisteret, Roller og Kunngjøringer) Skatteetaten, Folkeregisteret, og inkassobyråer.



.01

IDENTIFIKASJON

.02

SCORE (RATING)

.03

FORKLARING AV SCORE

.04

SCORE HISTORIKK

.05

INFORMASJON OM EIER OG STYRE

.06

SELSKAPSINFORMASJON

.07

BETALINGSANMERKNINGER

.08

NØKKELTALL

.09

KOMPLETT ÅRSREGNSKAP

.10

KUNNGJØRINGER

MURERNE AS

Selskapsinformasjon

Besøksadresse

Stokkelandlia 16, 4324 SANDNES

Org.nr

929000498

Safe.nr

NO31072462

Organisasjonsform

AS

02. SCORE (RATING)

Land | NO

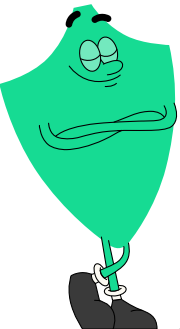
Status | Aktiv

Språk | NO

Betalingsanmerkninger | Nei

RATING C
Moderat risiko

SCORE 41
Moderat risiko



Dagens Score

41

Moderat risiko

Kreditt Limit

140,000 NOK

Score (1-100)

41

Moderat risiko

Internasjonal Rating Klasse

C

Moderat risiko


Tidligere Score

49

Moderat risiko

03. FORKLARING AV SCORE

Kredittscore


Internasjonal Score	C
Score (0 - 100)	 0 41 100
Internasjonal beskrivelse	Moderat risiko
Gjeldende Kreditt Limit	140,000 NOK
Tidligere Creditsafe International Score	(A - E) C
Tidligere Creditsafe International Description	Moderat risiko
Tidligere nasjonal score (0 - 100)	49
Tidligere nasjonal beskrivelse	Moderat risiko
Tidligere Kreditt Limit	Ikke spesifisert
Dato for siste endring av score	07/03/2025

Creditsafe internasjonale beskrivelser

Internasjonal Score	Nasjonal Score	Beskrivelse
A	71-100	Veldig lav risiko
B	51-70	Lav risiko
C	30-50	Moderat risiko
D	21-29	Høy risiko
D	1-20	Veldig høy Risiko
E	Ikke ratet	

04. SCORE HISTORIKK

NB: Bare de siste 15 hendelsene som er vist i grafen



Score Historikk

Dato	Score	Beskrivelse
07/03/2025	41	Moderat risiko
21/02/2025	49	Moderat risiko
29/03/2023	35	Moderat risiko

Historiske hendelser

Dato	Beskrivelse
27/02/2026	Kredittlimit, økt
07/03/2025	Kredittlimit, økt
07/03/2025	Risikoprognose, økt
07/03/2025	Kredittscore, redusert

21/02/2025

Kreditscore, endret

21/02/2025

Kredittlimit, endret

21/02/2025

Risikoprognose, endret

05. INFORMASJON OM EIER OG STYRE

Nåværende rollehavere

Navn	Adresse	Fødselsdato	Funksjon
Ommundsen, Tore	Stokkelandlia 16 4324 SANDNES	06/06/1981	Daglig leder/administrerende direktør
Ommundsen, Tore	Stokkelandlia 16 4324 SANDNES	06/06/1981	Styreleder
Strøm, Dag Åsmund	Jåttåhagen 42 4032 STAVANGER	22/04/1983	Styremedlem

Aksjonærer

Aksjonærnavn	Andel
Tore Ommundsen	50%
Dag Åsmund Strøm	50%

Signatur & Prokura

Signatur	Ingen data tilgjengelig
Prokura	Ingen data tilgjengelig

Gruppestruktur

Konseminformasjon ikke tilgjengelig for dette selskapet

06. SELSKAPSFORMLASJON

Foretaksnavn

MURERNE AS

Organisasjonsnummer

929000498

Safenummer

NO31072462

Selskapsform

AS

Aksjekapital

30,000 NOK

Internettadresse

-

E-postadresse

-

MVA

Ja

Registreringsdato

29/03/2022

Adresse

Stokkelandlia 16, 4324 SANDNES

Revisor

Ikke spesifisert

Bransjekode

43.910 Takarbeid

Antall Ansatte

1-4

Sted

SANDNES

Land

NO

Hovedbransjekode og -beskrivelse	43.910 Takarbeid
----------------------------------	------------------

Sektorkode	2100
------------	------

07. BETALINGSANMERKNINGER

Betalingsanmerkninger Nei

Betalingsanmerkninger (Negativ)

Type	Dato	Kilde	Referansnr.	Beløp	Kreditor	Status
-	-	-	-	-	-	-

Frivillig Pant (Ikke Negativ)

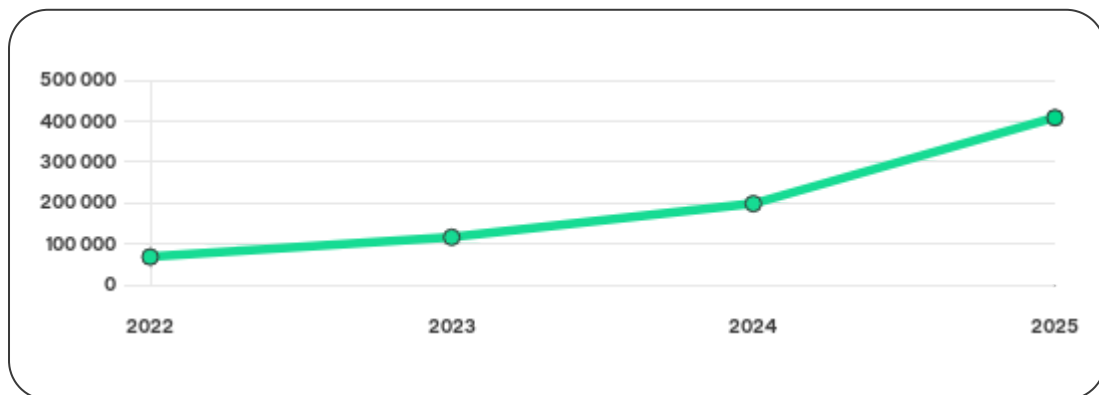
Type	Dato	Beløp	Kilde	Referansnr.	Kreditor	Status
-	-	-	-	-	-	-

08. NØKKELTALL

Nøkkeltall

MERK: Alle tall vises i 1000

Gjeldene år	Sum driftsinntekter	Ordinært resultat før skattekostnad	Sum egenkapital
31/12/2025	3 520	269	408
31/12/2024	3 047	105	198
31/12/2023	2 813	62	116
31/12/2022	964	54	68



09. KOMPLETT ÅRSREGNSKAP

Resultat

MERK: Alle tall vises i 1000

Regnskapsår	2025		2024		2023		2022
Valuta	NOK		NOK		NOK		NOK
Konsoliderte regnskap	Nei		Nei		Nei		Nei
Sum salgsinntekter	3 520	↑ 15.5%	3 047	↑ 8.3%	2 813	↑ 191.8%	964
Annen driftsinntekt	0	(N/A)	0	(N/A)	0	(N/A)	0
Sum driftsinntekter	3 520	↑ 15.5%	3 047	↑ 8.3%	2 813	↑ 191.8%	964
Varekostnad	869	↑ 14.2%	761	↑ 15.3%	660	↑ 553.5%	101
Endr. Behold. Varer under tilvirk./ Ferdige	0	(N/A)	0	(N/A)	0	(N/A)	0
Beholdningsendringer	0	(N/A)	0	(N/A)	0	(N/A)	0
Lønnskostnader	1 864	↑ 7.7%	1 731	↑ 0.8%	1 718	↑ 159.9%	661
Avskrivninger	106	0%	106	0%	106	↑ 178.9%	38
Nedskrivninger	0	(N/A)	0	(N/A)	0	(N/A)	0
Andre driftskostnader	411	↑ 19.5%	344	↑ 29.3%	266	↑ 139.6%	111
Sum driftskostnader	3 250	↑ 10.5%	2 942	↑ 7.0%	2 750	↑ 201.9%	911
Driftsresultat	270	↑ 157.1%	105	↑ 66.7%	63	↑ 18.9%	53

Sum annen renteinntekt	0	0%	0	0%	0	0%	0
Sum annen rentekostnad	1	0%	0	0%	0	0%	0
Netto finans	-1	0%	-1	0%	-1	0%	0
Ordinært resultat før skattekostnad	269	↑ 156.2%	105	↑ 69.3%	62	↑ 14.8%	54
Skattekostnad på ordinært resultat	60	↑ 160.9%	23	↑ 64.3%	14	↑ 27.3%	11
Ordinært resultat	209	↑ 154.9%	82	↑ 70.8%	48	↑ 11.6%	43
Netto ekstraordinære poster	0	(N/A)	0	(N/A)	0	(N/A)	0
Skattekostnad på ekstraordinært resultat	0	(N/A)	0	(N/A)	0	(N/A)	0
Minoritetens andel før årsresultat	0	(N/A)	0	(N/A)	0	(N/A)	0
Årsresultat	209	↑ 154.9%	82	↑ 67.3%	49	↑ 13.9%	43
Avsatt utbytte	0	(N/A)	0	(N/A)	0	(N/A)	0

Eiendeler

MERK: Alle tall vises i 1000

Forskning og utvikling	0	(N/A)	0	(N/A)	0	(N/A)	0
Konsesjoner, patenter, lisenser	0	(N/A)	0	(N/A)	0	(N/A)	0
Utsatt skattefordel	0	(N/A)	0	(N/A)	0	(N/A)	0
Goodwill	0	0%	0	0%	0	0%	0
Andre immaterielle eiendeler	0	0%	0	0%	0	0%	0

Sum Immaterielle anleggsmidler	0	0%	0	0%	0	0%	0
Tomter, bygninger og annen fast fast eiendom	0	0%	0	0%	0	0%	0
Maskiner og anlegg	175	↓ 37.7%	281	↓ 27.4%	387	↓ 21.7%	494
Driftsløsøre / inventar / verktøy / biler	0	0%	0	0%	0	0%	0
Sum varige driftsmidler	175	↓ 37.7%	281	↓ 27.4%	387	↓ 21.7%	494
Andre anleggsmidler	0	0%	0	0%	0	0%	0
Sum Anleggsmidler	175	↓ 37.7%	281	↓ 27.4%	387	↓ 21.7%	494
Råvarer og innkjøpte halvfabrikata	0	(N/A)	0	(N/A)	0	(N/A)	0
Ferdigvarer	0	(N/A)	0	(N/A)	0	(N/A)	0
Andre varer	0	(N/A)	0	(N/A)	0	(N/A)	0
Sum varer	0	0%	0	0%	0	0%	0
Kundefordringer	493	↑ 45.4%	339	↑ 132.2%	146	↓ 33.3%	219
Andre fordringer	0	(N/A)	0	(N/A)	0	(N/A)	0
Konsernfordringer	0	(N/A)	0	(N/A)	0	(N/A)	0
Sum fordringer	493	↑ 45.4%	339	↑ 132.2%	146	↓ 33.3%	219
Sum Kasse / Bank / Post	286	↓ 17.3%	346	↓ 32.8%	515	↑ 95.8%	263
Sum omløpsmidler	779	↑ 13.7%	685	↑ 3.6%	661	↑ 37.1%	482
Sum eiendeler	954	↓ 1.2%	966	↓ 7.8%	1 048	↑ 7.4%	976

Egenkapital og Gjeld

MERK: Alle tall vises i 1000

Aksjekapital	30	0%	30	0%	30	0%	30
Egne aksjer	0	(N/A)	0	(N/A)	0	(N/A)	0
Overkursfond	0	0%	0	0%	0	0%	0
Annen innskutt egenkapital	0	0%	0	0%	0	0%	0
Sum innskutt egenkapital	30	0%	30	0%	30	0%	30
Minoritetsinteresser	0	(N/A)	0	(N/A)	0	(N/A)	0
Sum opptjent egenkapital	378	↑ 125.0%	168	↑ 95.3%	86	↑ 126.3%	38
Sum egenkapital	408	↑ 106.1%	198	↑ 70.7%	116	↑ 70.6%	68
Pensjonsforpliktelseser	0	(N/A)	0	(N/A)	0	(N/A)	0
Obligasjonslån	0	0%	0	0%	0	0%	0
Pantegjeld / gjeld til kredittinstitusjoner	0	0%	0	0%	0	0%	0
Langsiktig konserngjeld	0	0%	0	0%	0	0%	0
Sum langsiktig gjeld	0	↓ 100.0%	10	↓ 44.4%	18	↑ 63.6%	11
Gjeld til kredittinstitusjoner	0	(N/A)	0	(N/A)	0	(N/A)	0
Leverandørgjeld	49	↑ 19.5%	41	↑ 57.7%	26	↓ 23.5%	34
Kortsiktig konserngjeld	0	(N/A)	0	(N/A)	0	(N/A)	0
Andre kreditorer	0	(N/A)	0	(N/A)	0	(N/A)	0
Annen kortsiktig gjeld	497	↓ 30.6%	716	↓ 19.4%	888	↑ 2.8%	864

Sum kortsiktig gjeld	546	↓ 27.9%	757	↓ 17.2%	914	↑ 1.8%	898
SUM GJELD	546	↓ 28.8%	767	↓ 17.7%	932	↑ 2.5%	909
SUM GJELD OG EGENKAPITAL	954	↓ 1.1%	965	↓ 7.9%	1048	↑ 7.3%	977

Øvrig

MERK: Alle tall vises i 1000

Sum eksport	0	(N/A)	0	(N/A)	0	(N/A)	0
Arbeidskapital	233	↑ 423.6%	-72	↑ 71.5%	-253	↑ 39.2%	-416
Netto formue	408	↑ 106.1%	198	↑ 70.7%	116	↑ 70.6%	68
Sysselsatt kapital	0	(N/A)	208	↑ 55.2%	134	↑ 69.6%	79
Lønn daglig leder	0	(N/A)	0	(N/A)	0	(N/A)	0
Revisjonshonorar	0	(N/A)	0	(N/A)	0	(N/A)	0

Nøkkeltall

Resultatgrad	7.64	3.45	2.2	5.6
Kapitalavkastning	65.93	50.48	46.27	68.35
Avkastning på totalkapitalen	28.2	10.87	5.92	5.53
Totalkapitalens rentabilitet	65.93	53.03	53.45	79.41
Nettop arbeidskapital	15.11	-42.32	-11.12	-2.32

Varelagerets omløpshastighet	0	0	0	0
DSO / Gjennomsnittlig dager utestående	51.12	40.61	18.94	82.92
Kreditt.tid leverandører	5.08	4.91	3.37	12.87
Likviditetsgrad 1	1.43	0.9	0.72	0.54
Likviditetsgrad 2	1.43	0.9	0.72	0.54
Gjeldsgrad	1.34	3.82	7.88	13.21
Soliditet	0	5.05	15.52	16.18
Egenkapitalandel	42.77	20.5	11.07	6.97
Gjeldsgrad	1.34	3.87	8.03	13.37

Revisors merknader

Dato	Kommentar
-	-

10. KUNNGJØRINGER

Kunngjøringer

NB: Bare de siste 15 hendelsene som er vist i grafen

Dato	Kunngjøringstype
24/02/2026	Godkjente årsregnskap
04/03/2025	Godkjente årsregnskap
20/02/2024	Godkjente årsregnskap
27/03/2023	Godkjente årsregnskap