

TANGSTAD TRANSPORT AS

Rapport produsert den 06.07.2026

Org.nr.: 929 002 024



Myscore AS er et selskap som leverer foretaksdata av høy kvalitet. Hos oss får du profesjonelle og godkjente kredittrapporter for små og mellomstore bedrifter i næringslivet.

MyScore AS samarbeider i dag med en av de største aktørene i bransjen, Creditsafe. Creditsafe er et internasjonalt kredittopplysningsbyrå grunnlagt i Norge i 1997, med 18 kontorer i 12 land og over 100 000 kunder. Selskapet har konsesjon fra Datatilsynet til å drive kredittopplysningsvirksomhet i Norge og MyScore utvikler og videreformidler denne informasjonen til våre kunder.

Creditsafe samler inn, bearbeider og forbedrer data fra hundretalls ulike kilder. Felles for alle deres leverandører er at de holder høy kvalitet og oppdateres enten daglig eller med maksimal oppdateringsfrekvens, det vil si så ofte kilden tillater det. Når ny informasjon hentes daglig betyr det at du som kunde alltid kan ta en beslutning basert på siste tilgjengelige informasjon. Eksempel på Creditsafes kilder i Norge er Brønnøysundregistrene (Foretak- og Enhetsregisteret, Regnskapsregisteret, Løsøreregisteret, Roller og Kunngjøringer) Skatteetaten, Folkeregisteret, og inkassobyråer.



.01

IDENTIFIKASJON

.02

SCORE (RATING)

.03

FORKLARING AV SCORE

.04

SCORE HISTORIKK

.05

INFORMASJON OM EIER OG STYRE

.06

SELSKAPSINFORMASJON

.07

BETALINGSANMERKNINGER

.08

NØKKELTALL

.09

KOMPLETT ÅRSREGNSKAP

.10

KUNNGJØRINGER

TANGSTAD TRANSPORT AS

Selskapsinformasjon

Besøksadresse

Industrivegen 1, 7796 FOLLAFOSS

Org.nr

929002024

Safe.nr

NO31073917

Organisasjonsform

AS

02. SCORE (RATING)

Land | NO

Status | Aktiv

Språk | NO

Betalingsanmerkninger | Nei

RATING

Lav risiko

B

SCORE

Lav risiko

63



Dagens Score

63

Lav risiko

Kreditt Limit

3,200,000 NOK

Score (1-100)

63

Lav risiko

Internasjonal Rating Klasse

B

Lav risiko


Tidligere Score

52

Lav risiko

03. FORKLARING AV SCORE

Kreditscore

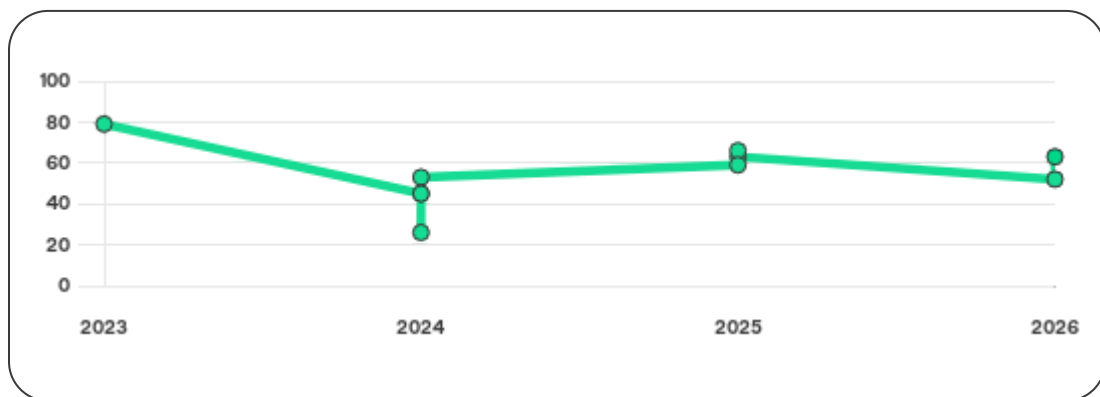
Internasjonal Score	B
Score (0 - 100)	 63
Internasjonal beskrivelse	Lav risiko
Gjeldende Kreditt Limit	3,200,000 NOK
Tidligere Creditsafe International Score	(A - E) B
Tidligere Creditsafe International Description	Lav risiko
Tidligere nasjonal score (0 - 100)	52
Tidligere nasjonal beskrivelse	Lav risiko
Tidligere Kreditt Limit	Ikke spesifisert
Dato for siste endring av score	29/01/2026

Creditsafe internasjonale beskrivelser

Internasjonal Score	Nasjonal Score	Beskrivelse
A	71-100	Veldig lav risiko
B	51-70	Lav risiko
C	30-50	Moderat risiko
D	21-29	Høy risiko
D	1-20	Veldig høy Risiko
E	Ikke ratet	

04. SCORE HISTORIKK

NB: Bare de siste 15 hendelsene som er vist i grafen



Score Historikk

Dato	Score	Beskrivelse
29/01/2026	63	Lav risiko
24/01/2026	52	Lav risiko
20/05/2025	63	Lav risiko
09/05/2025	66	Lav risiko
21/02/2025	59	Lav risiko
16/11/2024	53	Lav risiko
31/10/2024	45	Moderat risiko
25/10/2024	26	Høy risiko
19/06/2024	45	Moderat risiko
17/07/2023	79	Veldig lav risiko

Historiske hendelser

Dato	Beskrivelse
27/06/2026	Kredittlimit, redusert
29/01/2026	Risikoprognose, redusert
29/01/2026	Kredittscore, økt
24/01/2026	Kredittscore, redusert
24/01/2026	Risikoprognose, økt
20/05/2025	Risikoprognose, økt
20/05/2025	Kredittscore, redusert
20/05/2025	Kredittlimit, redusert
09/05/2025	Kredittscore, økt
09/05/2025	Risikoprognose, redusert
21/02/2025	Risikoprognose, endret
21/02/2025	Kredittlimit, endret
21/02/2025	Kredittscore, endret
16/11/2024	Endring Limit
16/11/2024	Endring Rating

05. INFORMASJON OM EIER OG STYRE

Nåværende rollehavere

Navn	Adresse	Fødselsdato	Funksjon
Tangstad, Tom Roger	Øravegen 3 7796 FOLLAFOSS	18/05/1977	Daglig leder/administrerende direktør
Vandbakk, Odd Vidar	Verrastrandvegen 1460 7796 FOLLAFOSS	03/09/1958	Styreleder
Tangstad, Tom Roger	Øravegen 3 7796 FOLLAFOSS	18/05/1977	Styremedlem
Tangstad, Glenn Eskil Lyngseth	Follafossvegen 569 7790 MALM	18/05/1990	Styremedlem
Tangstad, Are Morten	Seterbakkvegen 8 7796 FOLLAFOSS	27/12/1967	Styremedlem

Aksjonærer

Aksjonærnavn	Andel
AH TANGSTAD INVEST AS	100%

Signatur & Prokura

Signatur	Daglig leder og styrets leder i fellesskap.
Prokura	Ingen data tilgjengelig

Gruppestruktur

Foretaksnavn	Safe.nr	Org.nr	Siste tilgjengelige regnskap	Nivå
AH TANGSTAD INVEST AS	NO31072696	929001990	31/12/2025	0
AH TANGSTAD EIENDOM AS	NO31072939	929001966	31/12/2025	1
TANGSTAD TRANSPORT AS	NO31073917	929002024	31/12/2025	1

06. SELSKAPSFORMASJON

Foretaksnavn

TANGSTAD TRANSPORT AS

Organisasjonsnummer

929002024

Safenummer

NO31073917

Selskapsform

AS

Aksjekapital

600,000 NOK

Internettadresse

-

E-postadresse

-

MVA

Ja

Registreringsdato

30/03/2022

Adresse

Industrivegen 1, 7796 FOLLAFOSS

Revisor

BDO AS

Bransjekode

43.120 Grunnarbeid

Antall Ansatte

53

Sted

FOLLAFOSS

Land

NO

Hovedbransjekode og -beskrivelse	43.120 Grunnarbeid
----------------------------------	--------------------

Sektorkode	2100
------------	------

07. BETALINGSANMERKNINGER

Betalingsanmerkninger Nei

Betalingsanmerkninger (Negativ)

Type	Dato	Kilde	Referansnr.	Beløp	Kreditor	Status
-	-	-	-	-	-	-

Frivillig Pant (Ikke Negativ)

Type	Dato	Beløp	Kilde	Referansnr.	Kreditor	Status
LEASINGAVTALE MOTORVOGN	08/04/2025	0	Løsøreregisteret	1000791751	NORDEA FINANS NORGE AS	Ikke spesifisert
LEASINGAVTALE MOTORVOGN	20/02/2025	0	Løsøreregisteret	1000747437	NORDEA FINANCE EQUIPMENT AS	Ikke spesifisert
LEASINGAVTALE MOTORVOGN	21/01/2025	0	Løsøreregisteret	1000719598	NORDEA FINANCE EQUIPMENT AS	Ikke spesifisert
LEASINGAVTALE MOTORVOGN	14/10/2024	0	Løsøreregisteret	1000633108	DNB BANK ASA	Ikke spesifisert
LEASINGAVTALE MOTORVOGN	07/02/2024	0	Løsøreregisteret	1000397605	DNB BANK ASA	Ikke spesifisert
LEASINGAVTALE MOTORVOGN	10/11/2023	0	Løsøreregisteret	1000328085	SANTANDER CONSUMER BANK AS	Ikke spesifisert
LEASINGAVTALE MOTORVOGN	22/08/2023	0	Løsøreregisteret	1000248163	DNB BANK ASA	Ikke spesifisert
LEASINGAVTALE MOTORVOGN	28/11/2022	0	Løsøreregisteret	1000005500	NORDEA FINANCE EQUIPMENT AS	Ikke spesifisert
LEASINGAVTALE MOTORVOGN	25/10/2022	0	Løsøreregisteret	2022612051	NORDEA FINANCE EQUIPMENT AS	Ikke spesifisert

Frivillig Pant (Ikke Negativ)

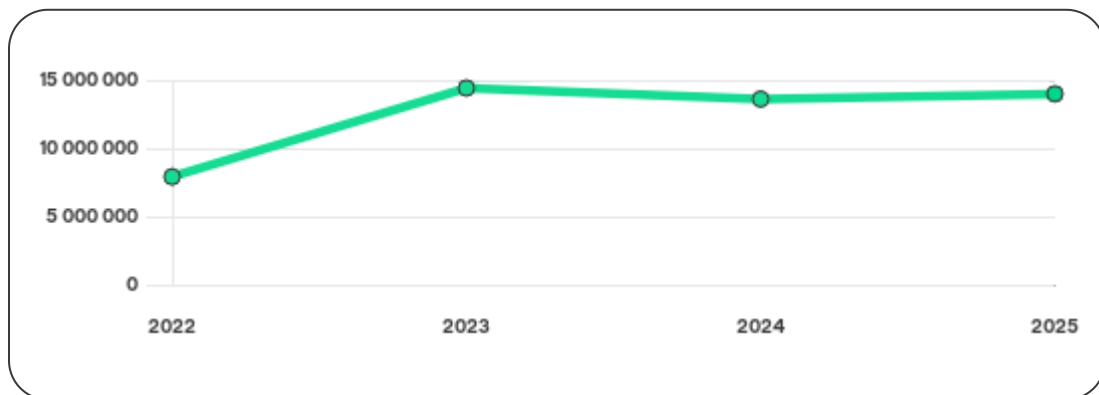
LEASINGAVTALE MOTORVOGN	19/10/2022	0	Løsøreregisteret	2022598328	DNB BANK ASA	Ikke spesifisert
LEASINGAVTALE MOTORVOGN	29/09/2022	0	Løsøreregisteret	2022558669	DNB BANK ASA	Ikke spesifisert
LEASINGAVTALE MOTORVOGN	22/09/2022	0	Løsøreregisteret	2022541163	DNB BANK ASA	Ikke spesifisert
LEASINGAVTALE MOTORVOGN	22/08/2022	0	Løsøreregisteret	2022473107	DNB BANK ASA	Ikke spesifisert
LEASINGAVTALE MOTORVOGN	20/07/2022	0	Løsøreregisteret	2022414771	DNB BANK ASA	Ikke spesifisert
LEASINGAVTALE MOTORVOGN	21/06/2022	0	Løsøreregisteret	2022349182	DNB BANK ASA	Ikke spesifisert
PANT I DRIFTSTILBEHØR	11/04/2022	5.000.000	Løsøreregisteret	2022208946	DNB BANK ASA	Ikke spesifisert
FACTORINGAVTALE	11/04/2022	5.000.000	Løsøreregisteret	2022208944	DNB BANK ASA	Ikke spesifisert
PANT I MOTORVOGN / ANLEGGSMASK.	11/04/2022	5.000.000	Løsøreregisteret	2022208947	DNB BANK ASA	Ikke spesifisert

08. NØKKELTALL

Nøkkeltall

MERK: Alle tall vises i 1000

Gjeldene år	Sum driftsinntekter	Ordinært resultat før skattekostnad	Sum egenkapital
31/12/2025	63 990	35	13 987
31/12/2024	71 435	-1 034	13 606
31/12/2023	71 698	478	14 413
31/12/2022	89 317	10 814	7 913



09. KOMPLETT ÅRSREGNSKAP

Resultat

MERK: Alle tall vises i 1000

Regnskapsår	2025		2024		2023		2022
Valuta	NOK		NOK		NOK		NOK
Konsoliderte regnskap	Nei		Nei		Nei		Nei
Sum salgsinntekter	61 935	↓ 12.4%	70 722	↑ 3.3%	68 447	↓ 21.0%	86 634
Annen driftsinntekt	2 055	↑ 188.2%	713	↓ 78.1%	3 251	↑ 21.2%	2 683
Sum driftsinntekter	63 990	↓ 10.4%	71 435	↓ 0.4%	71 698	↓ 19.7%	89 317
Varekostnad	4 609	↓ 51.1%	9 428	↑ 1.9%	9 257	↓ 53.9%	20 089
Endr. Behold. Varer under tilvirk./ Ferdige	0	(N/A)	0	(N/A)	0	(N/A)	0
Beholdningsendringer	0	(N/A)	0	(N/A)	0	(N/A)	0
Lønnskostnader	29 329	↓ 3.7%	30 466	↑ 3.6%	29 397	↑ 1.0%	29 103
Avskrivninger	1 089	↓ 26.5%	1 481	↑ 8.5%	1 365	↑ 30.8%	1 044
Nedskrivninger	0	(N/A)	0	(N/A)	0	(N/A)	0
Andre driftskostnader	28 886	↓ 6.9%	31 028	↓ 0.1%	31 043	↑ 10.1%	28 188
Sum driftskostnader	63 913	↓ 11.7%	72 403	↑ 1.9%	71 062	↓ 9.4%	78 424
Driftsresultat	77	↑ 108.0%	-968	↓ 252.2%	636	↓ 94.2%	10 893

Sum annen renteinntekt	26	↑ 8.3%	24	↑ 71.4%	14	↑ 180.0%	5
Sum annen rentekostnad	69	↓ 22.5%	89	↓ 47.6%	170	↑ 102.4%	84
Netto finans	-42	↑ 35.4%	-65	↑ 58.9%	-158	↓ 102.6%	-78
Ordinært resultat før skattekostnad	35	↑ 103.4%	-1 034	↓ 316.3%	478	↓ 95.6%	10 814
Skattekostnad på ordinært resultat	8	↑ 103.5%	-228	↓ 173.3%	311	↓ 86.9%	2 376
Ordinært resultat	27	↑ 103.3%	-806	↓ 582.6%	167	↓ 98.0%	8 438
Netto ekstraordinære poster	0	(N/A)	0	(N/A)	0	(N/A)	0
Skattekostnad på ekstraordinært resultat	0	(N/A)	0	(N/A)	0	(N/A)	0
Minoritetens andel før årsresultat	0	(N/A)	0	(N/A)	0	(N/A)	0
Årsresultat	27	↑ 103.3%	-806	↓ 579.8%	168	↓ 98.0%	8 437
Avsatt utbytte	0	(N/A)	0	(N/A)	0	(N/A)	0

Eiendeler

MERK: Alle tall vises i 1000

Forskning og utvikling	0	(N/A)	0	(N/A)	0	(N/A)	0
Konsesjoner, patenter, lisenser	0	(N/A)	0	(N/A)	0	(N/A)	0
Utsatt skattefordel	0	(N/A)	0	(N/A)	0	(N/A)	0
Goodwill	0	0%	0	0%	0	0%	0
Andre immaterielle eiendeler	15	0%	15	0%	15	0%	15

Sum Immaterielle anleggsmidler	15	0%	15	0%	15	0%	15
Tomter, bygninger og annen fast fast eiendom	0	0%	0	0%	0	0%	0
Maskiner og anlegg	1 338	↓ 1.3%	1 355	↓ 29.8%	1 930	↑ 1.9%	1 893
Driftsløsøre / inventar / verktøy / biler	1 149	↓ 38.4%	1 864	↓ 29.1%	2 628	↑ 86.0%	1 413
Sum varige driftsmidler	2 487	↓ 22.7%	3 219	↓ 29.4%	4 558	↑ 37.9%	3 306
Andre anleggsmidler	90	↑ 12.5%	80	0%	80	0%	80
Sum Anleggsmidler	2 512	↓ 22.3%	3 234	↓ 29.3%	4 573	↑ 37.7%	3 321
Råvarer og innkjøpte halvfabrikata	0	(N/A)	0	(N/A)	0	(N/A)	0
Ferdigvarer	0	(N/A)	0	(N/A)	0	(N/A)	0
Andre varer	0	(N/A)	0	(N/A)	0	(N/A)	0
Sum varer	227	↑ 0.4%	226	0%	0	0%	0
Kundefordringer	10 435	↓ 15.7%	12 383	↓ 4.0%	12 903	↑ 22.6%	10 524
Andre fordringer	2 774	↓ 42.6%	4 833	↓ 23.6%	6 330	↑ 26.1%	5 019
Konsernfordringer	1 538	↑ 37.8%	1 116	↓ 42.5%	1 940	↓ 11.7%	2 198
Sum fordringer	14 747	↓ 19.6%	18 331	↓ 13.4%	21 173	↑ 19.4%	17 741
Sum Kasse / Bank / Post	9 218	↑ 17.8%	7 826	↑ 78.6%	4 381	↓ 70.8%	15 009
Sum omløpsmidler	24 192	↓ 8.3%	26 383	↑ 3.2%	25 554	↓ 22.0%	32 750
Sum eiendeler	26 704	↓ 9.8%	29 617	↓ 1.7%	30 127	↓ 16.5%	36 071

Egenkapital og Gjeld

MERK: Alle tall vises i 1000

Aksjekapital	1286	↑ 38.0%	932	↑ 157.5%	362	↑ 1106.7%	30
Egne aksjer	0	(N/A)	0	(N/A)	0	(N/A)	0
Overkursfond	5 430	0%	5 430	0%	0	0%	0
Annen innskutt egenkapital	0	0%	0	↓ 100.0%	6 000	0%	0
Sum innskutt egenkapital	6 716	↑ 5.6%	6 362	0%	6 362	↑ 21106.7%	30
Minoritetsinteresser	0	(N/A)	0	(N/A)	0	(N/A)	0
Sum opptjent egenkapital	7 271	↑ 0.4%	7 244	↓ 10.0%	8 051	↑ 2.1%	7 883
Sum egenkapital	13 987	↑ 2.8%	13 606	↓ 5.6%	14 413	↑ 82.1%	7 913
Pensjonsforpliktelseser	0	(N/A)	0	(N/A)	0	(N/A)	0
Obligasjonslån	2 047	↓ 20.0%	2 558	↓ 34.0%	3 873	↓ 69.6%	12 745
Pantegjeld / gjeld til kredittinstitusjoner	0	0%	0	0%	0	↓ 100.0%	491
Langsiktig konserngjeld	231	0%	0	0%	0	0%	0
Sum langsiktig gjeld	2 570	↓ 6.3%	2 742	↓ 36.0%	4 285	↓ 67.7%	13 245
Gjeld til kredittinstitusjoner	0	(N/A)	0	(N/A)	0	(N/A)	0
Leverandørgjeld	2 280	↓ 20.7%	2 875	↑ 1.8%	2 825	↑ 17.9%	2 395
Kortsiktig konserngjeld	0	(N/A)	0	(N/A)	0	(N/A)	0
Andre kreditorer	0	(N/A)	0	(N/A)	0	(N/A)	0
Annen kortsiktig gjeld	7 948	↓ 24.1%	10 475	↑ 20.6%	8 686	↓ 31.1%	12 599

Sum kortsiktig gjeld	10 228	↓ 23.4%	13 350	↑ 16.0%	11 511	↓ 23.2%	14 994
SUM GJELD	12 798	↓ 20.5%	16 092	↑ 1.9%	15 796	↓ 44.1%	28 239
SUM GJELD OG EGENKAPITAL	26 785	↓ 9.8%	29 698	↓ 1.7%	30 209	↓ 16.4%	36 152

Øvrig

MERK: Alle tall vises i 1000

Sum eksport	0	(N/A)	0	(N/A)	0	(N/A)	0
Arbeidskapital	13 964	↑ 7.1%	13 033	↓ 7.2%	14 043	↓ 20.9%	17 756
Netto formue	13 972	↑ 2.8%	13 591	↓ 5.6%	14 398	↑ 82.3%	7 898
Sysselsatt kapital	16 557	↑ 1.3%	16 348	↓ 12.6%	18 698	↓ 11.6%	21 158
Lønn daglig leder	0	(N/A)	0	(N/A)	0	(N/A)	0
Revisjonshonorar	0	(N/A)	0	(N/A)	0	(N/A)	0

Nøkkeltall

Resultatgrad	0.05	-1.45	0.67	12.11
Kapitalavkastning	0.21	-6.32	2.56	51.11
Avkastning på totalkapitalen	0.13	-3.48	1.58	29.91
Totalkapitalens rentabilitet	0.25	-7.6	3.32	136.66
Nettop arbeidskapital	4.58	5.48	5.11	5.03

Varelagerets omløpshastighet	0.35	0.32	0	0
DSO / Gjennomsnittlig dager utestående	59.52	63.27	65.69	43.01
Kreditt.tid leverandører	13.01	14.69	14.38	9.79
Likviditetsgrad 1	2.37	1.98	2.22	2.18
Likviditetsgrad 2	2.34	1.96	2.22	2.18
Gjeldsgrad	0.73	0.98	0.8	1.89
Soliditet	18.37	20.15	29.73	167.38
Egenkapitalandel	52.25	45.84	47.74	21.9
Gjeldsgrad	0.91	1.18	1.1	3.57

Revisors merknader

Dato	Kommentar
-	-

10. KUNNGJØRINGER

Kunngjøringer

NB: Bare de siste 15 hendelsene som er vist i grafen

Dato	Kunngjøringstype
24/06/2026	Godkjente årsregnskap
15/05/2025	Godkjente årsregnskap
26/03/2025	Endring av signatur
17/06/2024	Godkjente årsregnskap
10/01/2024	Endring av vedtektsdato
10/01/2024	Endring av kapital
16/11/2023	Endring av styre
13/07/2023	Godkjente årsregnskap
17/10/2022	Gjennomføring av fisjon