

ROMERIKE FUGING AS

Org.nr.: 929 416 112

Rapport produsert den 14.03.2025

Myscore AS er et selskap som leverer foretaksdata av høy kvalitet. Hos oss får du profesjonelle og godkjente kredittrapporter for små og mellomstore bedrifter i næringslivet.

MyScore AS samarbeider i dag med en av de største aktørene i bransjen, Creditsafe. Creditsafe er et internasjonalt kredittopplysningsbyrå grunnlagt i Norge i 1997, med 18 kontorer i 12 land og over 100 000 kunder. Selskapet har konsesjon fra Datatilsynet til å drive kredittopplysningsvirksomhet i Norge og MyScore utvikler og videreformidler denne informasjonen til våre kunder.

Creditsafe samler inn, bearbeider og forbedrer data fra hundretalls ulike kilder. Felles for alle deres leverandører er at de holder høy kvalitet og oppdateres enten daglig eller med maksimal oppdateringsfrekvens, det vil si så ofte kilden tillater det. Når ny informasjon hentes daglig betyr det at du som kunde alltid kan ta en beslutning basert på siste tilgjengelige informasjon. Eksempel på Creditsafes kilder i Norge er Brønnøysundregistrene (Foretak- og Enhetsregisteret, Regnskapsregisteret, Løsøreregisteret, Roller og Kunngjøringer) Skatteetaten, Folkeregisteret, og inkassobyråer.

**MYSORE AS****creditsafe**

.01

IDENTIFIKASJON

.02

SCORE (RATING)

.03

FORKLARING AV SCORE

.04

SCORE HISTORIKK

.05

INFORMASJON OM EIER OG STYRE

.06

SELSKAPSINFORMASJON

.07

BETALINGSANMERKNINGER

.08

NØKKELTALL

.09

KOMPLETT ÅRSREGNSKAP

.10

KUNNGJØRINGER

ROMERIKE FUGING AS

Selskapsinformasjon

Besøksadresse

Meieristubben 1B, 2056 ALGARHEIM

Org.nr

929416112

Safe.nr

NO31185679

Organisasjonsform

AS

SCORE

50

(0-100)

Moderat risiko



RATING

C

Moderat risiko

Land

NO

Status

Aktiv

Språk

NO

Betalings-
anmerkning

Nei

Dagens Score

50

Moderat risiko

Tidligere Score

36

Moderat risiko

Kreditt Limit

45,000 NOK

Internasjonal Rating Klasse

C


Moderat risiko

Score (1-100)

50

Moderat risiko


Kreditscore

Internasjonal Score	C
Score (0 - 100)	
Internasjonal beskrivelse	Moderat risiko
Gjeldende Kreditt Limit	45,000 NOK
Tidligere Creditsafe International Score	(A - E) C
Tidligere Creditsafe International Description	Moderat risiko
Tidligere nasjonal score (0 - 100)	36
Tidligere nasjonal beskrivelse	Moderat risiko
Tidligere Kreditt Limit	Ikke spesifisert
Dato for siste endring av score	21/02/2025

Creditsafe internasjonale beskrivelser

Internasjonal Score	Nasjonal Score	Veldig lav beskrivelse
A	71-100	Veldig lav risiko
B	51-70	Lav risiko
C	30-50	Moderat risiko
D	21-29	Høy risiko
D	1-20	Veldig høy Risiko
E	Ikke ratet	

NB: Bare de siste 15 hendelsene som er vist i grafen



Score Historikk

Dato	Score	Beskrivelse
21/02/2025	50	Moderat risiko
31/05/2024	36	Moderat risiko
07/08/2023	35	Moderat risiko
30/06/2022	35	Moderat risiko
26/06/2022	41	Moderat risiko

Historiske hendelser

Dato	Beskrivelse
21/02/2025	Kredittlimit, endret
21/02/2025	Kredittscore, endret

21/02/2025	Risikoprognoose, endret
31/05/2024	Endring Limit
31/05/2024	Endring Rating
30/06/2022	Endring Rating
26/06/2022	Endring Limit
26/06/2022	Endring Rating

Nåværende rollehavere

Navn	Adresse	Fødselsdato	Funksjon
Næss, Lars Marius	Meieristubben 1 B 2056 ALGARHEIM	27/04/1991	Daglig leder/administrerende direktør
Næss, Lars Marius	Meieristubben 1 B 2056 ALGARHEIM	27/04/1991	Styreleder

Aksjonærer

Aksjonærnavn	Andel
Lars Marius Næss	100%

Signatur & Prokura

Signatur	Daglig leder alene.
Prokura	Daglig leder alene.

Gruppestruktur

Konseminformasjon ikke tilgjengelig for dette selskapet

06. SELSKAP SINFORMASJON

Foretaksnavn

ROMERIKE FUGING AS

Organisasjonsnummer

929416112

Safenummer

NO31185679

Selskapsform

AS

Aksjekapital

30,000 NOK

Bransjekode

43.990 Annen spesialisert bygge- og anleggsvirksomhet

Antall Ansatte

1

Sted

ALGARHEIM

Land

NO

Internettadresse

-

E-postadresse

-

MVA

Ja

Registreringsdato

24/06/2022

Adresse

Meieristubben 1B, 2056 ALGARHEIM

Revisor

Ikke spesifisert

Hovedbransjekode og -beskrivelse

43.990 Annen spesialisert bygge- og anleggsvirksomhet

Sektorkode

2100

Betalingsanmerkninger

Nei

Betalingsanmerkninger (Negativ)

Type	Dato	Kilde	Referansnr.	Beløp	Kreditor	Status
-	-	-	-	-	-	-

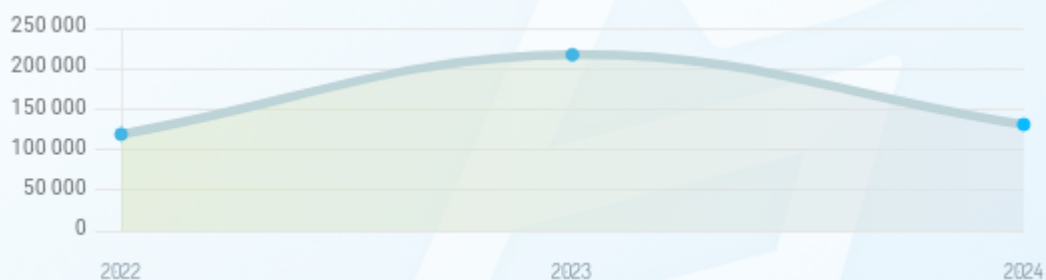
Frivillig Pant (Ikke Negativ)

Type	Dato	Beløp	Kilde	Referansnr.	Kreditor	Status
PANT I VARELAGER	04/04/2024	170.000	Løsøreregisteret	1000448195	SPAREBANK 1 SR-BANK ASA	Ikke spesifisert
PANT I DRIFTSTILBEHØR	04/04/2024	170.000	Løsøreregisteret	1000448194	SPAREBANK 1 SR-BANK ASA	Ikke spesifisert
FACTORINGAVTALE	04/04/2024	170.000	Løsøreregisteret	1000448193	SPAREBANK 1 SR-BANK ASA	Ikke spesifisert

Nøkkeltall

MERK: Alle tall vises i 1000

Gjeldene år	Sum driftsinntekter	Ordinært resultat før skattekostnad	Sum egenkapital
31/12/2024	1 095	-86	131
31/12/2023	1 174	127	217
31/12/2022	224	120	119



Resultat

MERK: Alle tall vises i 1000

Regnskapsår	2024		2023		2022
Valuta	NOK		NOK		NOK
Konsoliderte regnskap	Nei		Nei		Nei
Sum salgsinntekter	1 095	(↓6.73%)	1 174	(↑424.11%)	224
Annen driftsinntekt	0	(0%)	0	(0%)	0
Sum driftsinntekter	1 095	(↓6.73%)	1 174	(↑424.11%)	224
Varekostnad	130	(↓15.03%)	153	(↑665.00%)	20
Endr. Behold. Varer under tilvirk./ Ferdige	0	(N/A)	0	(N/A)	0
Beholdningsendringer	0	(N/A)	0	(N/A)	0
Lønnskostnader	560	(↓7.89%)	608	(↑1347.62%)	42
Avskrivninger	14	(0%)	0	(N/A)	0
Nedskrivninger	0	(N/A)	0	(N/A)	0
Andre driftskostnader	457	(↑59.23%)	287	(↑583.33%)	42
Sum driftskostnader	1 161	(↑10.78%)	1 048	(↑907.69%)	104
Driftsresultat	-66	(↓152.38%)	126	(↑5.00%)	120
Sum annen renteinntekt	2	(↑100.00%)	1	(0%)	0
Sum annen rentekostnad	22	(0%)	0	(0%)	0
Netto finans	-20	(0%)	0	(0%)	0

Ordinært resultat før skattekostnad	-86	(↓167.72%)	127	(↑5.83%)	120
Skattekostnad på ordinært resultat	0	(↓100%)	29	(↑16.00%)	25
Ordinært resultat	-86	(↓187.76%)	98	(↑3.16%)	95
Netto ekstraordinære poster	0	(N/A)	0	(N/A)	0
Skattekostnad på ekstraordinært resultat	0	(N/A)	0	(N/A)	0
Minoritetens andel før årsresultat	0	(N/A)	0	(N/A)	0
Årsresultat	-86	(↓187.76%)	98	(↑3.16%)	95
Avsatt utbytte	0	(N/A)	0	(N/A)	0

Eiendeler

MERK: Alle tall vises i 1000

Forskning og utvikling	0	(N/A)	0	(N/A)	0
Konsesjoner, patenter, lisenser	0	(N/A)	0	(N/A)	0
Utsatt skattefordel	0	(N/A)	0	(N/A)	0
Goodwill	0	(0%)	0	(0%)	0
Andre immaterielle eiendeler	0	(0%)	0	(0%)	0
Sum Immaterielle anleggsmidler	0	(0%)	0	(0%)	0
Tomter, bygninger og annen fast eiendom	0	(0%)	0	(0%)	0
Maskiner og anlegg	0	(0%)	0	(0%)	0
Driftsløsøre / inventar / verktøy / biler	202	(0%)	0	(0%)	0

Sum varige driftsmidler	202	(0%)	0	(0%)	0
Andre anleggsmidler	0	(0%)	0	(0%)	0
Sum Anleggsmidler	202	(0%)	0	(0%)	0
Råvarer og innkjøpte halvfabrikata	0	(N/A)	0	(N/A)	0
Ferdigvarer	0	(N/A)	0	(N/A)	0
Andre varer	0	(N/A)	0	(N/A)	0
Sum varer	35	(↓5.41%)	37	(↑825.00%)	4
Kundefordringer	66	(↓61.85%)	173	(↑174.60%)	63
Andre fordringer	30	(↑2900.00%)	1	(0%)	0
Konsemfordringer	0	(N/A)	0	(N/A)	0
Sum fordringer	97	(↓43.93%)	173	(↑174.60%)	63
Sum Kasse / Bank / Post	158	(↓23.3%)	206	(↑57.25%)	131
Sum omløpsmidler	290	(↓30.29%)	416	(↑110.10%)	198
Sum eiendeler	492	(↑18.27%)	416	(↑110.10%)	198

Egenkapital og Gjeld

MERK: Alle tall vises i 1000

Aksjekapital	30	(0%)	30	(↓74.79%)	119
Egne aksjer	0	(N/A)	0	(N/A)	0
Overkursfond	0	(0%)	0	(0%)	0
Annen innskutt egenkapital	0	(0%)	0	(0%)	0

Sum innskutt egenkapital	30	(0%)	30	(↓74.79%)	119
Minoritetsinteresser	0	(N/A)	0	(N/A)	0
Sum oppført egenkapital	101	(↓45.99%)	187	(0%)	0
Sum egenkapital	131	(↓39.63%)	217	(↑82.35%)	119
Pensjonsforpliktelser	0	(N/A)	0	(N/A)	0
Obligasjonslån	0	(0%)	0	(0%)	0
Pantegjeld / gjeld til kredittinstitusjoner	228	(0%)	0	(0%)	0
Langsiktig konsengjeld	0	(0%)	0	(0%)	0
Sum langsiktig gjeld	228	(0%)	0	(0%)	0
Gjeld til kredittinstitusjoner	0	(N/A)	0	(N/A)	0
Leverandørgjeld	29	(↓40.82%)	49	(↑1533.33%)	3
Kortsiktig konsengjeld	0	(N/A)	0	(N/A)	0
Andre kreditorer	0	(N/A)	0	(N/A)	0
Annen kortsiktig gjeld	104	(↓30.67%)	150	(↑97.37%)	76
Sum kortsiktig gjeld	133	(↓33.17%)	199	(↑151.90%)	79
SUM GJELD	361	(↑81.41%)	199	(↑151.90%)	79
SUM GJELD OG EGENKAPITAL	492	(↑18.27%)	416	(↑110.10%)	198

Øvrig

MERK: Alle tall vises i 1000

Sum eksport	0	(N/A)	0	(N/A)	0
Arbeidskapital	157	(↓27.65%)	217	(↑82.35%)	119

Netto formue	131	(↓39.63%)	217	(↑82.35%)	119
Sysselsatt kapital	359	(↑65.44%)	217	(↑82.35%)	119
Lønn daglig leder	0	(N/A)	0	(N/A)	0
Revisjonshonorar	0	(N/A)	0	(N/A)	0

Nøkkeltall

Resultatgrad	-7.85	10.82	53.57
Kapitalavkastning	-23.96	58.53	100.84
Avkastning på totalkapitalen	-17.48	30.53	60.61
Totalkapitalens rentabilitet	-65.65	58.53	100.84
Nettop arbeidskapital	6.97	5.41	1.88
Varelagerets omløpshastighet	3.2	3.15	1.79
DSO / Gjennomsnittlig dager utestående	22	53.79	102.66
Kreditt. tid leverandører	9.67	15.23	4.89
Likviditetsgrad 1	2.18	2.09	2.51
Likviditetsgrad 2	1.92	1.9	2.46
Gjeldsgrad	1.02	0.92	0.66
Soliditet	174.05	0	0
Egenkapitalandel	26.63	52.16	60.1
Gjeldsgrad	2.76	0.92	0.66

Revisors merknader

Dato	Kommentar
-	-

Kunngjøringer

NB: Bare de siste 15 hendelsene som er vist i grafen

Dato	Kunngjøringstype
10/03/2025	Godkjente årsregnskap
29/05/2024	Godkjente årsregnskap
01/01/2024	Endring av forretningsadresse
02/08/2023	Godkjente årsregnskap
24/06/2022	Nyregistrering