




BYGGMESTERNE ABRAHAMSEN OG SCHERMANN AS

Rapport produsert den 24.06.2026

Org.nr.: 929 434 218



Myscore AS er et selskap som leverer foretaksdata av høy kvalitet. Hos oss får du profesjonelle og godkjente kredittrapporter for små og mellomstore bedrifter i næringslivet.

MyScore AS samarbeider i dag med en av de største aktørene i bransjen, Creditsafe. Creditsafe er et internasjonalt kredittopplysningsbyrå grunnlagt i Norge i 1997, med 18 kontorer i 12 land og over 100 000 kunder. Selskapet har konsesjon fra Datatilsynet til å drive kredittopplysningsvirksomhet i Norge og MyScore utvikler og videreformidler denne informasjonen til våre kunder.

Creditsafe samler inn, bearbeider og forbedrer data fra hundretalls ulike kilder. Felles for alle deres leverandører er at de holder høy kvalitet og oppdateres enten daglig eller med maksimal oppdateringsfrekvens, det vil si så ofte kilden tillater det. Når ny informasjon hentes daglig betyr det at du som kunde alltid kan ta en beslutning basert på siste tilgjengelige informasjon. Eksempel på Creditsafes kilder i Norge er Brønnøysundregistrene (Foretak- og Enhetsregisteret, Regnskapsregisteret, Løsøreregisteret, Roller og Kunngjøringer) Skatteetaten, Folkeregisteret, og inkassobyråer.



.01

IDENTIFIKASJON

.02

SCORE (RATING)

.03

FORKLARING AV SCORE

.04

SCORE HISTORIKK

.05

INFORMASJON OM EIER OG STYRE

.06

SELSKAPSINFORMASJON

.07

BETALINGSANMERKNINGER

.08

NØKKELTALL

.09

KOMPLETT ÅRSREGNSKAP

.10

KUNNGJØRINGER

BYGGMESTERNE ABRAHAMSEN OG SCHERMANN AS

Selskapsinformasjon

Besøksadresse

Griffenfeldts gate 22, 3263 LARVIK

Org.nr

929434218

Safe.nr

NO31215628

Organisasjonsform

AS

02. SCORE (RATING)

Land | NO

Status | Aktiv

Språk | NO

Betalingsanmerkninger | Nei

RATING


C

Moderat risiko

SCORE

41

Moderat risiko



Dagens Score

41

Moderat risiko

Kreditt Limit

165,000 NOK

Score (1-100)

41

Moderat risiko

Internasjonal Rating Klasse

C

Moderat risiko


Tidligere Score

26

Høy risiko

03. FORKLARING AV SCORE

Kreditscore

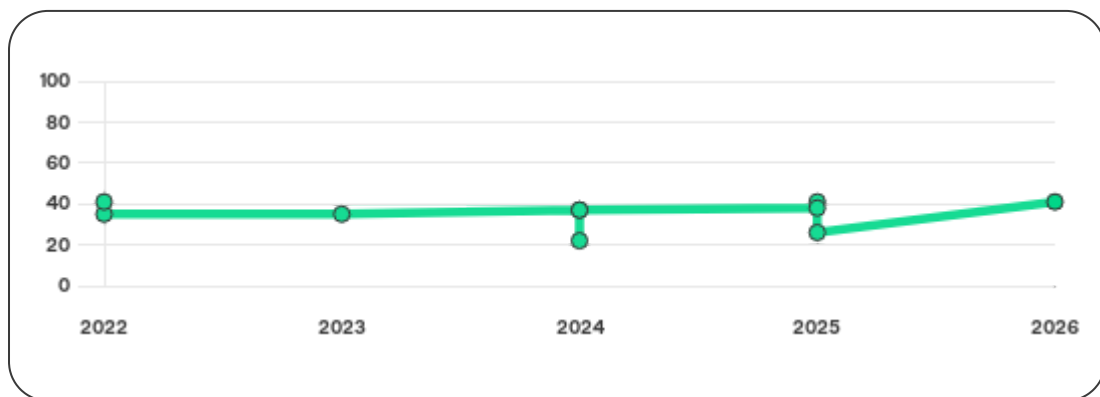
Internasjonal Score	C
Score (0 - 100)	 0 41 100
Internasjonal beskrivelse	Moderat risiko
Gjeldende Kreditt Limit	165,000 NOK
Tidligere Creditsafe International Score	(A - E) D
Tidligere Creditsafe International Description	Høy risiko
Tidligere nasjonal score (0 - 100)	26
Tidligere nasjonal beskrivelse	Høy risiko
Tidligere Kreditt Limit	Ikke spesifisert
Dato for siste endring av score	28/03/2026

Creditsafe internasjonale beskrivelser

Internasjonal Score	Nasjonal Score	Beskrivelse
A	71-100	Veldig lav risiko
B	51-70	Lav risiko
C	30-50	Moderat risiko
D	21-29	Høy risiko
D	1-20	Veldig høy Risiko
E	Ikke ratet	

04. SCORE HISTORIKK

NB: Bare de siste 15 hendelsene som er vist i grafen



Score Historikk

Dato	Score	Beskrivelse
28/03/2026	41	Moderat risiko
04/11/2025	26	Høy risiko
24/06/2025	41	Moderat risiko
21/02/2025	38	Moderat risiko
14/08/2024	37	Moderat risiko
03/07/2024	22	Høy risiko
10/01/2024	37	Moderat risiko
18/04/2023	35	Moderat risiko
27/07/2022	35	Moderat risiko
22/07/2022	41	Moderat risiko

Historiske hendelser

Dato	Beskrivelse
05/06/2026	Kredittlimit, redusert
28/03/2026	Kredittscore, økt
28/03/2026	Kredittlimit, økt
28/03/2026	Risikoprognose, redusert
04/11/2025	Risikoprognose, økt
04/11/2025	Kredittscore, redusert
04/11/2025	Kredittlimit, redusert
24/06/2025	Risikoprognose, redusert
24/06/2025	Kredittscore, økt
14/06/2025	Kredittlimit, økt
21/02/2025	Kredittscore, endret
21/02/2025	Kredittlimit, endret
21/02/2025	Risikoprognose, endret
14/08/2024	Endring Limit
14/08/2024	Endring Rating

05. INFORMASJON OM EIER OG STYRE

Nåværende rollehavere

Navn	Adresse	Fødselsdato	Funksjon
Abrahamsen, Jo Espen	Skreppestadveien 133 3261 LARVIK	02/10/1991	Daglig leder/administrerende direktør
Schermann, Kristoffer	Griffenfeldts Gate 22 3263 LARVIK	07/04/1995	Styreleder
Abrahamsen, Jo Espen	Skreppestadveien 133 3261 LARVIK	02/10/1991	Styremedlem

Aksjonærer

Aksjonærnavn	Andel
Jo Espen Abrahamsen	50%
Kristoffer Schermann	50%

Signatur & Prokura

Signatur	Ingen data tilgjengelig
Prokura	Ingen data tilgjengelig

Gruppestruktur

Konseminformasjon ikke tilgjengelig for dette selskapet

06. SELSKAPSINFORMASJON

Foretaksnavn

BYGGMESTERNE ABRAHAMSEN OG
SCHERMANN AS

Organisasjonsnummer

929434218

Safenummer

NO31215628

Selskapsform

AS

Aksjekapital

30,000 NOK

Internettadresse

-

E-postadresse

-

MVA

Ja

Registreringsdato

21/07/2022

Adresse

Griffenfeldts gate 22, 3263 LARVIK

Revisor

Ikke spesifisert

Bransjekode

41.000 Oppføring av bygninger

Antall Ansatte

1-4

Sted

LARVIK

Land

NO

Hovedbransjekode og -beskrivelse	41.000 Oppføring av bygninger
----------------------------------	-------------------------------

Sektorkode	2100
------------	------

07. BETALINGSANMERKNINGER

Betalingsanmerkninger Nei

Betalingsanmerkninger (Negativ)

Type	Dato	Kilde	Referansenr.	Beløp	Kreditor	Status
-	-	-	-	-	-	-

Frivillig Pant (Ikke Negativ)

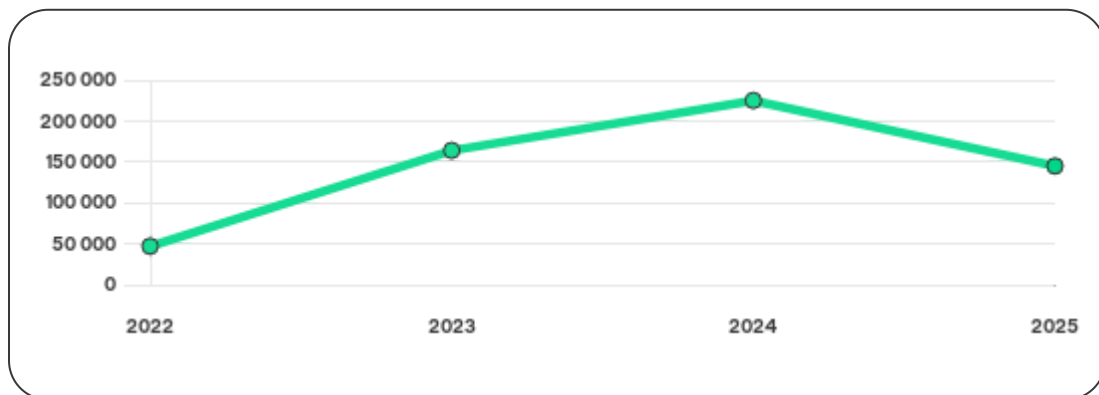
Type	Dato	Beløp	Kilde	Referansenr.	Kreditor	Status
LEASINGAVTALE MOTORVOGN	29/10/2024	0	Løsøreregisteret	1000649928	NORDEA FINANCE EQUIPMENT AS	Ikke spesifisert
LEASINGAVTALE MOTORVOGN	25/10/2022	0	Løsøreregisteret	2022613783	SANTANDER CONSUMER BANK AS	Ikke spesifisert
LEASINGAVTALE MOTORVOGN	08/08/2022	0	Løsøreregisteret	2022445086	SANTANDER CONSUMER BANK AS	Ikke spesifisert

08. NØKKELTALL

Nøkkeltall

MERK: Alle tall vises i 1000

Gjeldene år	Sum driftsinntekter	Ordinært resultat før skattekostnad	Sum egenkapital
31/12/2025	4 063	-103	145
31/12/2024	4 772	79	225
31/12/2023	3 825	150	164
31/12/2022	1 175	28	47



09. KOMPLETT ÅRSREGNSKAP

Resultat

MERK: Alle tall vises i 1000

Regnskapsår	2025		2024		2023		2022
Valuta	NOK		NOK		NOK		NOK
Konsoliderte regnskap	Nei		Nei		Nei		Nei
Sum salgsinntekter	4 063	↓ 14.9%	4 772	↑ 24.8%	3 825	↑ 225.5%	1 175
Annen driftsinntekt	0	(N/A)	0	(N/A)	0	(N/A)	0
Sum driftsinntekter	4 063	↓ 14.9%	4 772	↑ 24.8%	3 825	↑ 225.5%	1 175
Varekostnad	1 524	↓ 33.8%	2 302	↑ 50.0%	1 535	↑ 452.2%	278
Endr. Behold. Varer under tilvirk./ Ferdige	0	(N/A)	0	(N/A)	0	(N/A)	0
Beholdningsendringer	0	(N/A)	0	(N/A)	0	(N/A)	0
Lønnskostnader	1 772	↑ 5.9%	1 673	↑ 17.9%	1 419	↑ 161.3%	543
Avskrivninger	19	↓ 9.5%	21	↑ 110.0%	10	↑ 233.3%	3
Nedskrivninger	0	(N/A)	0	(N/A)	0	(N/A)	0
Andre driftskostnader	847	↑ 21.7%	696	↓ 2.3%	712	↑ 121.1%	322
Sum driftskostnader	4 162	↓ 11.3%	4 692	↑ 27.6%	3 676	↑ 220.8%	1 146
Driftsresultat	-99	↓ 223.8%	80	↓ 46.3%	149	↑ 413.8%	29

Sum annen renteinntekt	1	0%	1	0%	1	0%	0
Sum annen rentekostnad	0	↓ 100.0%	1	0%	0	0%	0
Netto finans	-4	↓ 100.0%	-2	↓ 300.0%	1	↑ 200.0%	-1
Ordinært resultat før skattekostnad	-103	↓ 230.4%	79	↓ 47.3%	150	↑ 435.7%	28
Skattekostnad på ordinært resultat	-23	↓ 235.3%	17	↓ 48.5%	33	↑ 560.0%	5
Ordinært resultat	-80	↓ 229.0%	62	↓ 47.0%	117	↑ 408.7%	23
Netto ekstraordinære poster	0	(N/A)	0	(N/A)	0	(N/A)	0
Skattekostnad på ekstraordinært resultat	0	(N/A)	0	(N/A)	0	(N/A)	0
Minoritetens andel før årsresultat	0	(N/A)	0	(N/A)	0	(N/A)	0
Årsresultat	-80	↓ 231.2%	61	↓ 47.9%	117	↑ 408.7%	23
Avsatt utbytte	0	0%	0	(N/A)	0	(N/A)	0

Eiendeler

MERK: Alle tall vises i 1000

Forskning og utvikling	0	(N/A)	0	(N/A)	0	(N/A)	0
Konsesjoner, patenter, lisenser	0	(N/A)	0	(N/A)	0	(N/A)	0
Utsatt skattefordel	0	(N/A)	0	(N/A)	0	(N/A)	0
Goodwill	0	0%	0	0%	0	0%	0
Andre immaterielle eiendeler	23	↑ 2200.0%	1	0%	0	0%	0

Sum Immaterielle anleggsmidler	23	↑ 2200.0%	1	0%	0	0%	0
Tomter, bygninger og annen fast fast eiendom	0	0%	0	0%	0	0%	0
Maskiner og anlegg	64	↑ 30.6%	49	↑ 32.4%	37	↓ 21.3%	47
Driftsløsøre / inventar / verktøy / biler	0	0%	0	0%	0	0%	0
Sum varige driftsmidler	64	↑ 30.6%	49	↑ 32.4%	37	↓ 21.3%	47
Andre anleggsmidler	15	0%	15	0%	15	0%	15
Sum Anleggsmidler	87	↑ 74.0%	50	↑ 35.1%	37	↓ 21.3%	47
Råvarer og innkjøpte halvfabrikata	0	(N/A)	0	(N/A)	0	(N/A)	0
Ferdigvarer	0	(N/A)	0	(N/A)	0	(N/A)	0
Andre varer	0	(N/A)	0	(N/A)	0	(N/A)	0
Sum varer	0	0%	0	0%	0	0%	0
Kundefordringer	336	↑ 152.6%	133	↑ 35.7%	98	↓ 58.5%	236
Andre fordringer	46	↑ 109.1%	22	↓ 12.0%	25	↓ 34.2%	38
Konsernfordringer	0	(N/A)	0	(N/A)	0	(N/A)	0
Sum fordringer	382	↑ 144.9%	156	↑ 25.8%	124	↓ 54.7%	274
Sum Kasse / Bank / Post	272	↓ 58.7%	659	↑ 47.1%	448	↑ 153.1%	177
Sum omløpsmidler	654	↓ 19.8%	815	↑ 42.5%	572	↑ 26.8%	451
Sum eiendeler	741	↓ 14.3%	865	↑ 42.0%	609	↑ 22.3%	498

Egenkapital og Gjeld

MERK: Alle tall vises i 1000

Aksjekapital	24	0%	24	0%	24	0%	24
Egne aksjer	0	(N/A)	0	(N/A)	0	(N/A)	0
Overkursfond	0	0%	0	0%	0	0%	0
Annen innskutt egenkapital	0	0%	0	0%	0	0%	0
Sum innskutt egenkapital	24	0%	24	0%	24	0%	24
Minoritetsinteresser	0	(N/A)	0	(N/A)	0	(N/A)	0
Sum opptjent egenkapital	121	↓ 39.8%	201	↑ 43.6%	140	↑ 508.7%	23
Sum egenkapital	145	↓ 35.6%	225	↑ 37.2%	164	↑ 248.9%	47
Pensjonsforpliktelseser	0	(N/A)	0	(N/A)	0	(N/A)	0
Obligasjonslån	0	↓ 100.0%	50	0%	50	0%	50
Pantegjeld / gjeld til kredittinstitusjoner	0	0%	0	0%	0	0%	0
Langsiktig konserngjeld	0	0%	0	0%	0	0%	0
Sum langsiktig gjeld	0	↓ 100.0%	50	↓ 2.0%	51	0%	51
Gjeld til kredittinstitusjoner	0	(N/A)	0	(N/A)	0	(N/A)	0
Leverandørgjeld	168	↑ 15.1%	146	↑ 342.4%	33	↓ 74.2%	128
Kortsiktig konserngjeld	0	(N/A)	0	(N/A)	0	(N/A)	0
Andre kreditorer	0	(N/A)	0	(N/A)	0	(N/A)	0
Annen kortsiktig gjeld	443	↓ 3.3%	458	↑ 22.1%	375	↑ 31.1%	286

Sum kortsiktig gjeld	611	↑ 1.2%	604	↑ 48.0%	408	↓ 1.4%	414
SUM GJELD	611	↓ 6.6%	654	↑ 42.5%	459	↓ 1.3%	465
SUM GJELD OG EGENKAPITAL	756	↓ 14.0%	879	↑ 41.1%	623	↑ 21.7%	512

Øvrig

MERK: Alle tall vises i 1000

Sum eksport	0	(N/A)	0	(N/A)	0	(N/A)	0
Arbeidskapital	43	↓ 79.5%	210	↑ 28.1%	164	↑ 343.2%	37
Netto formue	122	↓ 45.5%	224	↑ 36.6%	164	↑ 248.9%	47
Sysselsatt kapital	145	↓ 47.3%	275	↑ 27.9%	215	↑ 119.4%	98
Lønn daglig leder	0	(N/A)	0	(N/A)	0	(N/A)	0
Revisjonshonorar	0	(N/A)	0	(N/A)	0	(N/A)	0

Nøkkeltall

Resultatgrad	-2.54	1.66	3.92	2.38
Kapitalavkastning	-71.03	28.73	69.77	28.57
Avkastning på totalkapitalen	-13.62	8.99	24.08	5.46
Totalkapitalens rentabilitet	-71.03	35.11	91.46	58.33
Nettop arbeidskapital	94.49	22.72	23.32	31.76

Varelagerets omløpshastighet	0	0	0	0
DSO / Gjennomsnittlig dager utestående	30.18	10.17	9.35	73.31
Kreditt.tid leverandører	15.09	11.17	3.15	39.76
Likviditetsgrad 1	1.07	1.35	1.4	1.09
Likviditetsgrad 2	1.07	1.35	1.4	1.09
Gjeldsgrad	4.21	2.68	2.49	8.81
Soliditet	0	22.22	31.1	108.51
Egenkapitalandel	19.78	25.63	26.28	9.16
Gjeldsgrad	4.21	2.91	2.8	9.89

Revisors merknader

Dato	Kommentar
-	-

10. KUNNGJØRINGER

Kunngjøringer

NB: Bare de siste 15 hendelsene som er vist i grafen

Dato	Kunngjøringstype
02/06/2026	Godkjente årsregnskap
10/06/2025	Godkjente årsregnskap
08/01/2024	Godkjente årsregnskap
01/01/2024	Endring av forretningsadresse
15/04/2023	Godkjente årsregnskap
21/07/2022	Nyregistrering