

LEKVOLLHAGAN BARN & FAMILIE AS

Org.nr.: 929 637 615

Rapport produsert den 15.01.2025

Myscore AS er et selskap som leverer foretaksdata av høy kvalitet. Hos oss får du profesjonelle og godkjente kredittrapporter for små og mellomstore bedrifter i næringslivet.

MyScore AS samarbeider i dag med en av de største aktørene i bransjen, Creditsafe. Creditsafe er et internasjonalt kredittopplysningsbyrå grunnlagt i Norge i 1997, med 18 kontorer i 12 land og over 100 000 kunder. Selskapet har konsesjon fra Datatilsynet til å drive kredittopplysningsvirksomhet i Norge og MyScore utvikler og videreformidler denne informasjonen til våre kunder.

Creditsafe samler inn, bearbeider og forbedrer data fra hundretalls ulike kilder. Felles for alle deres leverandører er at de holder høy kvalitet og oppdateres enten daglig eller med maksimal oppdateringsfrekvens, det vil si så ofte kilden tillater det. Når ny informasjon hentes daglig betyr det at du som kunde alltid kan ta en beslutning basert på siste tilgjengelige informasjon. Eksempel på Creditsafes kilder i Norge er Brønnøysundregistrene (Foretak- og Enhetsregisteret, Regnskapsregisteret, Løsøreregisteret, Roller og Kunngjøringer) Skatteetaten, Folkeregisteret, og inkassobyråer.

**MYScore AS****creditsafe**

.01

IDENTIFIKASJON

.02

SCORE (RATING)

.03

FORKLARING AV SCORE

.04

SCORE HISTORIKK

.05

INFORMASJON OM EIER OG STYRE

.06

SELSKAPSINFORMASJON

.07

BETALINGSANMERKNINGER

.08

NØKKELTALL

.09

KOMPLETT ÅRSREGNSKAP

.10

KUNNGJØRINGER

LEKVOLLHAGAN BARN & FAMILIE AS

Selskapsinformasjon

Besøksadresse

Tøstilia 65, 2330 VALLSET

Org.nr

929637615

Safe.nr

NO31248031

Organisasjonsform

Private aksjeselskaper mv.

SCORE

16

(0-100)

Veldig høy Risiko



RATING

D

Veldig høy Risiko

Land

NO

Status

Aktiv

Språk

NO

Betalings-
anmerkning

Ja

Dagens Score

16 Veldig høy Risiko

Tidligere Score

27 Høy risiko

Kreditt Limit

0 NOK


Internasjonal Rating Klasse

D Veldig høy Risiko

Score (1-100)

16 Veldig høy Risiko

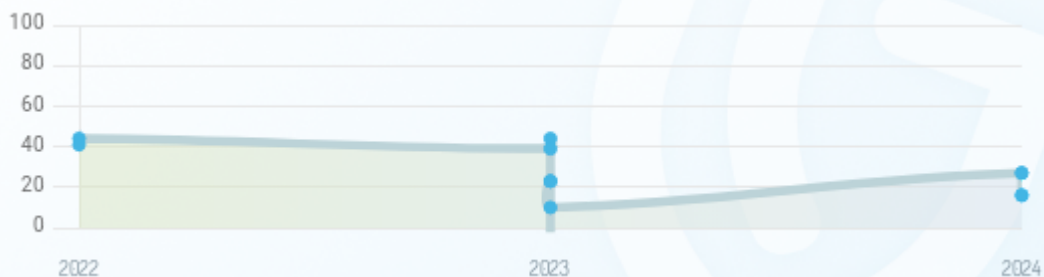
Kreditscore

Internasjonal Score	D
Score (0 - 100)	 0 16 100
Internasjonal beskrivelse	Veldig høy Risiko
Gjeldende Kreditt Limit	0 NOK
Tidligere Creditsafe International Score	(A - E) D
Tidligere Creditsafe International Description	Høy risiko
Tidligere nasjonal score (0 - 100)	27
Tidligere nasjonal beskrivelse	Høy risiko
Tidligere Kreditt Limit	Ikke spesifisert
Dato for siste endring av score	15/10/2024

Creditsafe internasjonale beskrivelser

Internasjonal Score	Nasjonal Score	Veldig lav beskrivelse
A	71-100	Veldig lav risiko
B	51-70	Lav risiko
C	30-50	Moderat risiko
D	21-29	Høy risiko
D	1-20	Veldig høy Risiko
E	Ikke ratet	

NB: Bare de siste 15 hendelsene som er vist i grafen



Score Historikk

Dato	Score	Beskrivelse
15/10/2024	16	Veldig høy Risiko
08/05/2024	27	Høy risiko
02/04/2024	16	Veldig høy Risiko
08/02/2024	27	Høy risiko
24/08/2023	10	Veldig høy Risiko
14/08/2023	23	Høy risiko
27/06/2023	-999	Se Rapport for beskrivelse
03/05/2023	23	Høy risiko
02/04/2023	44	Moderat risiko
29/03/2023	39	Moderat risiko
02/09/2022	44	Moderat risiko
16/08/2022	41	Moderat risiko

Historiske hendelser

Dato	Beskrivelse
15/10/2024	Endring Rating
08/05/2024	Endring Rating
02/04/2024	Endring Rating
08/02/2024	Endring Rating
24/08/2023	Endring Rating
14/08/2023	Endring Rating
27/06/2023	Endring Rating
03/05/2023	Endring Limit
03/05/2023	Endring Rating
02/04/2023	Endring Rating
29/03/2023	Endring Rating
02/09/2022	Endring Rating
16/08/2022	Endring Limit
16/08/2022	Endring Rating

Nåværende rollehavere

Navn	Adresse	Fødselsdato	Funksjon
Dalsbø, Annett Elisabeth	Tøstilia 65 2330 VALLSET	10/07/1977	Daglig leder/administrerende direktør
Dalsbø, Espen Glørstad	Tøstilia 65 2330 VALLSET	19/09/1973	Styreleder
Dalsbø, Annett Elisabeth	Tøstilia 65 2330 VALLSET	10/07/1977	Styremedlem

Aksjonærer

Aksjonærnavn	Andel
EA-HOLDING AS	100%

Signatur & Prokura

Signatur	Styrets medlemmer hver for seg.
Prokura	Ingen data tilgjengelig

Gruppestruktur

Foretaksnavn	Safe.nr	Org.nr	Siste tilgjengelige regnskap	Nivå
EA-HOLDING AS	NO31248022	929637429	31/12/2023	0
LH-EIENDOM AS	NO31248025	929637445	31/12/2023	1
LEKVOLLHAGAN BARN & FAMILIE AS	NO31248031	929637615	31/12/2023	1

06. SELSKAP SINFORMASJON

Foretaksnavn

LEKVOLLHAGAN BARN & FAMILIE AS

Organisasjonsnummer

929637615

Safenummer

NO31248031

Selskapsform

Private aksjeselskaper mv.

Aksjekapital

30,000 NOK

Bransjekode

87.909 Omsorgsinstitusjoner ellers

Antall Ansatte

29

Sted

VALLSET

Land

NO

Internettadresse

-

E-postadresse

-

MVA

Ja

Registreringsdato

15/08/2022

Adresse

Tøstilia 65, 2330 VALLSET

Revisor

FRAM REVISJON AS

Hovedbransjekode og -beskrivelse

87.909 Omsorgsinstitusjoner ellers

Sektorkode

2100

Betalingsanmerkninger

Ja

Betalingsanmerkninger (Negativ)

Type	Dato	Kilde	Referansenr.	Beløp	Kreditor	Status
INKASSO	15/10/2024	Svea Finans AS	12872187	3.728,75	TOOLS AS	Partly Paid


Frivillig Pant (Ikke Negativ)

Type	Dato	Beløp	Kilde	Referansenr.	Kreditor	Status
-	-	-	-	-	-	-

Nøkkeltall

MERK: Alle tall vises i 1000

Gjeldene år	Sum driftsinntekter	Ordinært resultat før skattekostnad	Sum egenkapital
31/12/2023	6 206	-5 562	-7 298
31/12/2022	15 150	-1 786	-1 371



Resultat

MERK: Alle tall vises i 1000

Regnskapsår	2023		2022
Valuta	NOK		NOK
Konsoliderte regnskap	Nei		Nei
Sum salgsinntekter	5 970	(↓60.59%)	15 150
Annen driftsinntekt	236	(0%)	0
Sum driftsinntekter	6 206	(↓59.04%)	15 150
Varekostnad	364	(↓52.67%)	769
Endr. Behold. Varer under tilvirk./ Ferdige	0	(N/A)	0
Beholdningsendringer	0	(N/A)	0
Lønnskostnader	7 415	(↓31.44%)	10 815
Avskrivninger	421	(↑49.82%)	281
Nedskrivninger	0	(N/A)	0
Andre driftskostnader	3 472	(↓30.85%)	5 021
Sum driftskostnader	11 672	(↓30.88%)	16 886
Driftsresultat	-5 466	(↓214.86%)	-1 736
Sum annen renteinntekt	1	(0%)	0
Sum annen rentekostnad	97	(↑83.02%)	53
Netto finans	-96	(↓92%)	-50

Ordinært resultat før skattekostnad	-5 562	(↓211.42%)	-1 786
Skattekostnad på ordinært resultat	364	(↑192.15%)	-395
Ordinært resultat	-5 926	(↓326.02%)	-1 391
Netto ekstraordinære poster	0	(N/A)	0
Skattekostnad på ekstraordinært resultat	0	(N/A)	0
Minoritetens andel før årsresultat	0	(N/A)	0
Årsresultat	-5 926	(↓326.02%)	-1 391
Avsatt utbytte	0	(N/A)	0

Eiendeler

MERK: Alle tall vises i 1000

Forskning og utvikling	0	(N/A)	0
Konsesjoner, patenter, lisenser	0	(N/A)	0
Utsatt skattefordel	0	(N/A)	0
Goodwill	0	(0%)	0
Andre immaterielle eiendeler	0	(↓100%)	364
Sum Immaterielle anleggsmidler	0	(↓100%)	364
Tomter, bygninger og annen fast eiendom	1 605	(0%)	0
Maskiner og anlegg	0	(0%)	0
Driftsløsøre / inventar / verktøy / biler	570	(↓78.04%)	2 596

Sum varige driftsmidler	2 175	(↓16.22%)	2 596
Andre anleggsmidler	71	(↑545.45%)	11
Sum Anleggsmidler	2 175	(↓26.52%)	2 960
Råvarer og innkjøpte halvfabrikata	0	(N/A)	0
Ferdigvarer	0	(N/A)	0
Andre varer	0	(N/A)	0
Sum varer	0	(0%)	0
Kundefordringer	421	(↑33.23%)	316
Andre fordringer	803	(↑229.10%)	244
Konsemfordringer	0	(N/A)	0
Sum fordringer	1 224	(↑123.36%)	548
Sum Kasse / Bank / Post	295	(↑125.19%)	131
Sum omløpsmidler	1 519	(↑123.38%)	680
Sum eiendeler	3 694	(↑1.48%)	3 640

Egenkapital og Gjeld

MERK: Alle tall vises i 1000

Aksjekapital	30	(↑57.89%)	19
Egne aksjer	0	(N/A)	0
Overkursfond	0	(0%)	0
Annen innskutt egenkapital	0	(↓100%)	1

Sum innskutt egenkapital	30	(↑50.00%)	20
Minoritetsinteresser	0	(N/A)	0
Sum opptjent egenkapital	-7 328	(↓426.82%)	-1 391
Sum egenkapital	-7 298	(↓432.31%)	-1 371
Pensjonsforpliktelser	0	(N/A)	0
Obligasjonslån	0	(↓100%)	509
Pantegjeld / gjeld til kredittinstitusjoner	430	(0%)	0
Langsiktig konserngjeld	0	(0%)	0
Sum langsiktig gjeld	430	(↓15.52%)	509
Gjeld til kredittinstitusjoner	0	(↓100%)	59
Leverandørgjeld	72	(↓35.71%)	112
Kortsiktig konserngjeld	0	(N/A)	1 732
Andre kreditorer	0	(N/A)	0
Annen kortsiktig gjeld	10 560	(↑304.60%)	2 610
Sum kortsiktig gjeld	10 632	(↑135.59%)	4 513
SUM GJELD	11 062	(↑120.27%)	5 022
SUM GJELD OG EGENKAPITAL	3 764	(↑3.10%)	3 651

Øvrig

MERK: Alle tall vises i 1000

Sum eksport	0	(N/A)	0
Arbeidskapital	-9 113	(↓137.75%)	-3 833

Netto formue	-7 298	(↓320.63%)	-1 735
Sysselsatt kapital	-6 868	(↓696.75%)	-862
Lønn daglig leder	0	(N/A)	0
Revisjonshonorar	0	(N/A)	0

Nøkkeltall

Resultatgrad	-89.62	-11.79
Kapitalavkastning	80.98	207.19
Avkastning på totalkapitalen	-147.73	-48.92
Totalkapitalens rentabilitet	76.21	130.27
Nettop arbeidskapital	-0.68	-3.95
Varelagerets omløpshastighet	0	0
DSO / Gjennomsnittlig dager utestående	24.76	7.61
Kreditt.tid leverandører	4.23	2.7
Likviditetsgrad 1	0.14	0.15
Likviditetsgrad 2	0.14	0.15
Gjeldsgrad	-1.46	-3.29
Soliditet	-5.89	-41.43
Egenkapitalandel	-193.84	-41.71
Gjeldsgrad	-1.52	-3.66

Revisors merknader

Dato	Kommentar
31/12/2022	Selskapet har ikke behandlet skattetrekksmidler i samsvar med bestemmelsene i skattebetalingslovens §5-12.

Kunngjøringer

NB: Bare de siste 15 hendelsene som er vist i grafen

Dato	Kunngjøringstype
17/10/2024	Godkjente årsregnskap
22/08/2023	Godkjente årsregnskap
19/12/2022	Gjennomføring av fusjon
13/10/2022	Beslutning om fusjon
15/08/2022	Nyregistrering