

# KOPPEN INDUSTRIER AS

Org.nr.: 930 170 739

Rapport produsert den 23.02.2024

Myscore AS er et selskap som leverer foretaksdata av høy kvalitet. Hos oss får du profesjonelle og godkjente kredittrapporter for små og mellomstore bedrifter i næringslivet.

MyScore AS samarbeider i dag med en av de største aktørene i bransjen, Creditsafe. Creditsafe er et internasjonalt kredittopplysningsbyrå grunnlagt i Norge i 1997, med 18 kontorer i 12 land og over 100 000 kunder. Selskapet har konsesjon fra Datatilsynet til å drive kredittopplysningsvirksomhet i Norge og MyScore utvikler og videreformidler denne informasjonen til våre kunder.

Creditsafe samler inn, bearbeider og forbedrer data fra hundretalls ulike kilder. Felles for alle deres leverandører er at de holder høy kvalitet og oppdateres enten daglig eller med maksimal oppdateringsfrekvens, det vil si så ofte kilden tillater det. Når ny informasjon hentes daglig betyr det at du som kunde alltid kan ta en beslutning basert på siste tilgjengelige informasjon. Eksempel på Creditsafes kilder i Norge er Brønnøysundregistrene (Foretak- og Enhetsregisteret, Regnskapsregisteret, Løsøreregisteret, Roller og Kunngjøringer) Skatteetaten, Folkeregisteret, og inkassobyråer.

**MYScore AS****creditsafe**

**.01**

IDENTIFIKASJON

**.02**

SCORE (RATING)

**.03**

FORKLARING AV SCORE

**.04**

SCORE HISTORIKK

**.05**

INFORMASJON OM EIER OG STYRE

**.06**

SELSKAPSINFORMASJON

**.07**

BETALINGSANMERKNINGER

**.08**

NØKKELTALL

**.09**

KOMPLETT ÅRSREGNSKAP

**.10**

KUNNGJØRINGER

# KOPPEN INDUSTRIER AS

## Selskapsinformasjon

**Besøksadresse**

Morkamyra 12, 6105 VOLDA

**Org.nr**

930170739

**Safe.nr**

N000144246

**Telefon**

70045990

**Organisasjonsform**

AS

## SCORE

84

(0-100)

Veldig lav risiko



## RATING

A

Veldig lav risiko

Land

NO

Status

Aktiv

Språk

NO

Betalings-  
anmerkning

Nei

### Dagens Score

84 Veldig lav risiko

### Tidligere Score

90 Veldig lav risiko

### Kreditt Limit

3,350,000 NOK


### Internasjonal Rating Klasse

A Veldig lav risiko

### Score (1-100)

84 Veldig lav risiko


## Kreditscore

Internasjonal Score	A
Score (0 - 100)	
Internasjonal beskrivelse	Veldig lav risiko
Gjeldende Kreditt Limit	3,350,000 NOK
Tidligere Creditsafe International Score	(A - E) A
Tidligere Creditsafe International Description	Veldig lav risiko
Tidligere nasjonal score (0 - 100)	90
Tidligere nasjonal beskrivelse	Veldig lav risiko
Tidligere Kreditt Limit	Ikke spesifisert
Dato for siste endring av score	21/07/2023

## Creditsafe internasjonale beskrivelser

Internasjonal Score	Nasjonal Score	Veldig lav beskrivelse
A	71-100	Veldig lav risiko
B	51-70	Lav risiko
C	30-50	Moderat risiko
D	21-29	Høy risiko
D	1-20	Veldig høy Risiko
E	Ikke ratet	

NB: Bare de siste 15 hendelsene som er vist i grafen



## Score Historikk

Dato	Score	Beskrivelse
21/07/2023	84	Veldig lav risiko
05/08/2020	90	Veldig lav risiko

## Historiske hendelser

Dato	Beskrivelse
21/07/2023	Endring Limit
21/07/2023	Endring Rating
27/07/2022	Endring Limit
16/08/2021	Endring Limit
05/08/2020	Endring Limit
05/08/2020	Endring Rating

## Nåværende rollehavere

Navn	Adresse	Fødselsdato	Funksjon
Koppen, Rune	Remelida 5 6154 ØRSTA	15/04/1964	Daglig leder/administrerende direktør
Koppen, Rune	Remelida 5 6154 ØRSTA	15/04/1964	Styreleder
Follestad, Ingela	Remelida 5 6154 ØRSTA	27/03/1964	Varamedlem

## Aksjonærer

Aksjonærnavn	Andel
Rune Koppen	100%

## Signatur & Prokura

Signatur	Styreleiar åleine.
Prokura	Ingen data tilgjengelig

## Gruppestruktur

Foretaksnavn	Safe.nr	Org.nr	Siste tilgjengelige regnskap	Nivå
KOPPEN INDUSTRIER AS	N000144246	930170739	31/12/2022	0
FJORDBYGG AS	N001862121	913307593	31/12/2022	1



**Foretaksnavn**

KOPPEN INDUSTRIER AS

**Organisasjonsnummer**

930170739

**Safenummer**

NO00144246

**Selskapsform**

AS

**Aksjekapital**

360,000 NOK

**Internettadresse**

-

**E-postadresse**

-

**MVA**

Ja

**Registreringsdato**

19/02/1995

**Adresse**

Morkamyra 12, 6105 VOLDA

**Revisor**HOVDEN & VATNE  
STATSAUTORISERTEREVISORAR AS**Bransjekode**

46.732 Engroshandel med trelast

**Antall Ansatte**

28

**Sted**

VOLDA

**Land**

NO

---

Hovedbransjekode og -beskrivelse	46.732 Engroshandel med trelast
----------------------------------	---------------------------------

---

Sektorkode	2100
------------	------

---

## Betalingsanmerkninger

Nei

## Betalingsanmerkninger (Negativ)

Type	Dato	Kilde	Referansenr.	Beløp	Kreditor	Status
-	-	-	-	-	-	-

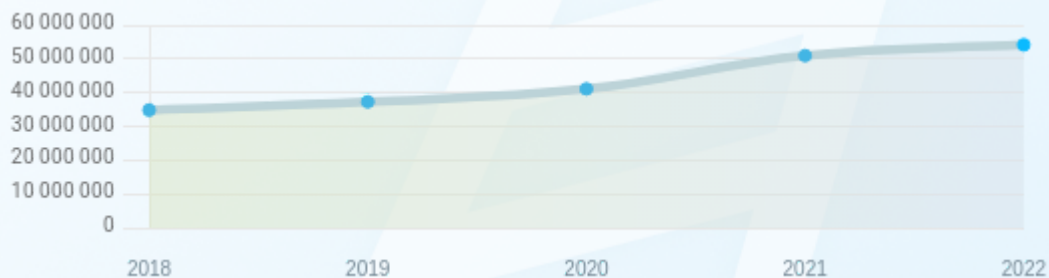
## Frivillig Pant (Ikke Negativ)

Type	Dato	Beløp	Kilde	Referansenr.	Kreditor	Status
LEASINGAVTALE MOTORVOGN	17/01/2024	0	Løsøreregisteret	1000378075	DNB BANK ASA	Ikke spesifisert
LEASINGAVTALE MOTORVOGN	02/03/2021	0	Løsøreregisteret	2021115130	BRAGE FINANS AS	Ikke spesifisert
PANT I VARELAGER	01/03/2018	30.000.000	Løsøreregisteret	2018105304	DNB BANK ASA	Ikke spesifisert
PANT I DRIFTSTILBEHØR	01/03/2018	2.000.000	Løsøreregisteret	2018105305	DNB BANK ASA	Ikke spesifisert
FACTORINGAVTALE	01/03/2018	10.000.000	Løsøreregisteret	2018105307	DNB BANK ASA	Ikke spesifisert
PANT I MOTORVOGN / ANLEGGSMASK.	01/03/2018	3.000.000	Løsøreregisteret	2018105306	DNB BANK ASA	Ikke spesifisert

## Nøkkeltall

MERK: Alle tall vises i 1000

Gjeldene år	Sum driftsinntekter	Ordinært resultat før skattekostnad	Sum egenkapital
31/12/2022	94 431	4 935	54 157
31/12/2021	111 727	15 822	50 934
31/12/2020	91 824	6 500	41 093
31/12/2019	81 693	4 743	37 274
31/12/2018	74 608	3 928	34 823



## Resultat

MERK: Alle tall vises i 1000

Regnskapsår	2022		2021		2020		2019		2018
Valuta	NOK		NOK		NOK		NOK		NOK
Konsoliderte regnskap	Nei		Nei		Nei		Nei		Nei
Sum salgsinntekter	94 270	(↓15.17%)	111 123	(↑21.10%)	91 761	(↑12.51%)	81 556	(↑9.94%)	74 184
Annen driftsinntekt	161	(↓73.34%)	604	(↑858.73%)	63	(↓54.01%)	137	(↓67.69%)	424
<b>Sum driftsinntekter</b>	<b>94 431</b>	<b>(↓15.48%)</b>	<b>111 727</b>	<b>(↑21.68%)</b>	<b>91 824</b>	<b>(↑12.40%)</b>	<b>81 693</b>	<b>(↑9.50%)</b>	<b>74 608</b>
Varekostnad	64 369	(↓5.59%)	68 180	(↑12.65%)	60 523	(↑11.47%)	54 293	(↑13.58%)	47 800
Endr. Behold. Varer under tilvirk./ Ferdige	0	(N/A)	0	(N/A)	0	(N/A)	0	(N/A)	0
Beholdningsendringer	0	(N/A)	0	(N/A)	0	(N/A)	0	(N/A)	0
Lønnskostnader	14 943	(↓2.94%)	15 395	(↑7.64%)	14 302	(↑9.25%)	13 091	(↑7.06%)	12 228
Avskrivninger	1 089	(↓10.07%)	1 211	(↑6.23%)	1 140	(↓1.38%)	1 156	(↓2.2%)	1 182
Nedskrivninger	0	(N/A)	0	(N/A)	0	(N/A)	0	(N/A)	0
Andre driftskostnader	7 903	(↓22.71%)	10 225	(↑19.73%)	8 540	(↑10.78%)	7 709	(↑0.65%)	7 659
<b>Sum driftskostnader</b>	<b>88 304</b>	<b>(↓7.06%)</b>	<b>95 011</b>	<b>(↑12.43%)</b>	<b>84 505</b>	<b>(↑10.83%)</b>	<b>76 249</b>	<b>(↑10.72%)</b>	<b>68 869</b>
<b>Driftsresultat</b>	<b>6 127</b>	<b>(↓63.35%)</b>	<b>16 716</b>	<b>(↑128.39%)</b>	<b>7 319</b>	<b>(↑34.44%)</b>	<b>5 444</b>	<b>(↓5.14%)</b>	<b>5 739</b>
Sum annen renteinntekt	576	(↑200.00%)	192	(↓5.42%)	203	(↓16.12%)	242	(↓23.17%)	315
Sum annen rentekostnad	1 733	(↑59.58%)	1 086	(↑8.71%)	999	(↑5.71%)	945	(↓55.74%)	2 135
<b>Netto finans</b>	<b>-1 192</b>	<b>(↓33.33%)</b>	<b>-894</b>	<b>(↓9.16%)</b>	<b>-819</b>	<b>(↓16.83%)</b>	<b>-701</b>	<b>(↑61.29%)</b>	<b>-1 811</b>

<b>Ordinært resultat før skattekostnad</b>	4 935	(↓68.81%)	15 822	(↑143.42%)	6 500	(↑37.04%)	4 743	(↑20.75%)	3 928
<b>Skattekostnad på ordinært resultat</b>	1 087	(↓68.77%)	3 481	(↑143.43%)	1 430	(↑37.10%)	1 043	(↑19.06%)	876
<b>Ordinært resultat</b>	3 848	(↓68.82%)	12 341	(↑143.41%)	5 070	(↑37.03%)	3 700	(↑21.23%)	3 052
<b>Netto ekstraordinære poster</b>	0	(N/A)	0	(N/A)	0	(N/A)	0	(N/A)	0
Skattekostnad på ekstraordinært resultat	0	(N/A)	0	(N/A)	0	(N/A)	0	(N/A)	0
Minoritetens andel før årsresultat	0	(N/A)	0	(N/A)	0	(N/A)	0	(N/A)	0
<b>Årsresultat</b>	3 848	(↓68.82%)	12 341	(↑143.46%)	5 069	(↑37.00%)	3 700	(↑21.19%)	3 053
Avsatt utbytte	0	(N/A)	0	(N/A)	0	(N/A)	0	(N/A)	0

## Eiendeler

MERK: Alle tall vises i 1000

Forskning og utvikling	0	(N/A)	0	(N/A)	0	(N/A)	0	(N/A)	0
Konsesjoner, patenter, lisenser	0	(N/A)	0	(N/A)	0	(N/A)	0	(N/A)	0
Utsatt skattefordel	0	(N/A)	0	(N/A)	0	(N/A)	0	(N/A)	0
Goodwill	0	(0%)	0	(0%)	0	(0%)	0	(0%)	0
Andre immaterielle eiendeler	0	(0%)	0	(0%)	0	(0%)	0	(0%)	0
<b>Sum Immaterielle anleggsmidler</b>	0	(0%)	0	(0%)	0	(0%)	0	(0%)	0
Tomter, bygninger og annen fast eiendom	16 889	(↓2.47%)	17 316	(↓2.59%)	17 776	(↓2.82%)	18 291	(↓1.07%)	18 489
Maskiner og anlegg	2 499	(0%)	0	(0%)	0	(0%)	0	(↓100%)	1 640
Driftsløsøre / inventar / verkøy / biler	910	(↓71.53%)	3 196	(↓7.04%)	3 438	(↑11.55%)	3 082	(↑254.25%)	870

Sum varige driftsmidler	20 298	(↓1.04%)	20 512	(↓3.31%)	21 214	(↓0.74%)	21 373	(↑1.78%)	20 999
Andre anleggsmidler	39 476	(↑12.77%)	35 007	(↑0.12%)	34 965	(↑132.81%)	15 019	(↓3.2%)	15 516
<b>Sum Anleggsmidler</b>	<b>54 327</b>	<b>(↓0.39%)</b>	<b>54 541</b>	<b>(↓1.27%)</b>	<b>55 243</b>	<b>(↑57.32%)</b>	<b>35 116</b>	<b>(↑1.08%)</b>	<b>34 742</b>
Råvarer og innkjøpte halvfabrikata	0	(N/A)	0	(N/A)	0	(N/A)	0	(N/A)	0
Ferdigvarer	0	(N/A)	0	(N/A)	0	(N/A)	0	(N/A)	0
Andre varer	0	(N/A)	0	(N/A)	0	(N/A)	0	(N/A)	0
<b>Sum varer</b>	<b>32 229</b>	<b>(↑5.84%)</b>	<b>30 451</b>	<b>(↑8.14%)</b>	<b>28 159</b>	<b>(↑6.11%)</b>	<b>26 537</b>	<b>(↑7.97%)</b>	<b>24 577</b>
Kundefordringer	12 910	(↓6.64%)	13 828	(↑33.69%)	10 343	(↑15.47%)	8 957	(↑67.89%)	5 335
Andre fordringer	1 255	(↑13.47%)	1 106	(↑1.10%)	1 094	(↓45.11%)	1 993	(↓2.3%)	2 040
Konsemfordringer	0	(N/A)	0	(N/A)	0	(N/A)	0	(N/A)	0
<b>Sum fordringer</b>	<b>13 519</b>	<b>(↓3.12%)</b>	<b>13 955</b>	<b>(↑32.89%)</b>	<b>10 501</b>	<b>(↑8.55%)</b>	<b>9 674</b>	<b>(↑72.69%)</b>	<b>5 602</b>
<b>Sum Kasse / Bank / Post</b>	<b>730</b>	<b>(↓90.98%)</b>	<b>8 096</b>	<b>(↑239.60%)</b>	<b>2 384</b>	<b>(↓29.47%)</b>	<b>3 380</b>	<b>(↓49.84%)</b>	<b>6 738</b>
<b>Sum omløpsmidler</b>	<b>49 678</b>	<b>(↓10.17%)</b>	<b>55 302</b>	<b>(↑27.30%)</b>	<b>43 443</b>	<b>(↑4.45%)</b>	<b>41 591</b>	<b>(↑7.98%)</b>	<b>38 518</b>
<b>Sum eiendeler</b>	<b>104 005</b>	<b>(↓5.31%)</b>	<b>109 843</b>	<b>(↑11.31%)</b>	<b>98 686</b>	<b>(↑28.65%)</b>	<b>76 707</b>	<b>(↑4.71%)</b>	<b>73 260</b>

## Egenkapital og Gjeld

MERK: Alle tall vises i 1000

Aksjekapital	360	(0%)	360	(0%)	360	(0%)	360	(0%)	360
Egne aksjer	0	(N/A)	0	(N/A)	0	(N/A)	0	(N/A)	0
Overkursfond	0	(0%)	0	(0%)	0	(0%)	0	(0%)	0
Annen innskutt egenkapital	0	(0%)	0	(0%)	0	(0%)	0	(0%)	0

<b>Sum innskutt egenkapital</b>	360	(0%)	360	(0%)	360	(0%)	360	(0%)	360
Minoritetsinteresser	0	(N/A)	0	(N/A)	0	(N/A)	0	(N/A)	0
<b>Sum oppført egenkapital</b>	53 797	(↑6.37%)	50 574	(↑24.16%)	40 733	(↑10.35%)	36 914	(↑7.11%)	34 463
<b>Sum egenkapital</b>	54 157	(↑6.33%)	50 934	(↑23.95%)	41 093	(↑10.25%)	37 274	(↑7.04%)	34 823
Pensjonsforpliktelser	0	(N/A)	0	(N/A)	0	(N/A)	0	(N/A)	0
Obligasjonslån	0	(0%)	0	(0%)	0	(0%)	0	(0%)	0
Pantegjeld / gjeld til kredittinstitusjoner	46 523	(↑6.75%)	43 580	(↓4.3%)	45 538	(↑68.48%)	27 028	(↓5%)	28 450
Langsiktig konsengjeld	0	(0%)	0	(0%)	0	(0%)	0	(0%)	0
<b>Sum langsiktig gjeld</b>	46 861	(↑6.80%)	43 879	(↓4.91%)	46 145	(↑67.04%)	27 625	(↓4.89%)	29 045
Gjeld til kredittinstitusjoner	1 283	(0%)	0	(N/A)	0	(N/A)	0	(N/A)	0
Leverandørgjeld	2 766	(↓61.61%)	7 205	(↓10.25%)	8 028	(↓14.18%)	9 354	(↑12.20%)	8 337
Kortsiktig konsengjeld	0	(N/A)	0	(N/A)	0	(N/A)	0	(N/A)	0
Andre kreditorer	0	(N/A)	0	(N/A)	0	(N/A)	0	(N/A)	0
Annen kortsiktig gjeld	4 385	(↓50.19%)	8 803	(↑102.04%)	4 357	(↑16.81%)	3 730	(↑31.90%)	2 828
<b>Sum kortsiktig gjeld</b>	8 434	(↓47.31%)	16 008	(↑29.25%)	12 385	(↓5.34%)	13 084	(↑17.19%)	11 165
<b>SUM GJELD</b>	55 295	(↓7.67%)	59 887	(↑2.32%)	58 530	(↑43.78%)	40 709	(↑1.24%)	40 210
<b>SUM GJELD OG EGENKAPITAL</b>	109 452	(↓1.24%)	110 821	(↑11.24%)	99 623	(↑27.75%)	77 983	(↑3.93%)	75 033

## Øvrig

MERK: Alle tall vises i 1000

Sum eksport	0	(N/A)	0	(N/A)	0	(N/A)	0	(N/A)	0
Arbeidskapital	41 244	(↑4.96%)	39 294	(↑26.52%)	31 058	(↑8.95%)	28 507	(↑4.22%)	27 353

Netto formue	54 157	(↑6.33%)	50 934	(↑23.95%)	41 093	(↑10.25%)	37 274	(↑7.04%)	34 823
Sysselsatt kapital	101 018	(↑6.54%)	94 813	(↑8.68%)	87 238	(↑34.42%)	64 899	(↑1.61%)	63 868
Lønn daglig leder	0	(N/A)	1 159	(↑14.87%)	1 009	(↓0.1%)	1 010	(↑0.10%)	1 009
Revisjonshonorar	0	(N/A)	0	(N/A)	0	(N/A)	0	(N/A)	0

## Nøkkeltall

Resultatgrad	5.23	14.16	7.08	5.81	5.26
Kapitalavkastning	4.89	16.69	7.45	7.31	6.15
Avkastning på totalkapitalen	4.51	14.28	6.52	6.08	5.24
Totalkapitalens rentabilitet	9.11	31.06	15.82	12.72	11.28
Nettop arbeidskapital	2.29	2.84	2.96	2.87	2.73
Varelagerets omløpshastighet	34.13	27.25	30.67	32.48	32.94
DSO / Gjennomsnittlig dager utestående	49.9	45.17	41.11	40.02	26.1
Kreditt.tid leverandører	10.69	23.54	31.91	41.79	40.79
Likviditetsgrad 1	5.89	3.45	3.51	3.18	3.45
Likviditetsgrad 2	2.07	1.55	1.23	1.15	1.25
Gjeldsgrad	0.16	0.31	0.3	0.35	0.32
Soliditet	88.9	86.15	112.29	74.11	83.41
Egenkapitalandel	49.48	45.96	41.25	47.8	46.41
Gjeldsgrad	1.02	1.18	1.42	1.09	1.15



## Revisors merknader

Dato	Kommentar
-	-

## Kunngjøringer

NB: Bare de siste 15 hendelsene som er vist i grafen

Dato	Kunngjøringstype
19/07/2023	Godkjente årsregnskap
23/07/2022	Godkjente årsregnskap
29/07/2021	Godkjente årsregnskap
03/08/2020	Godkjente årsregnskap