



LAND TAK OG FASADE AS

Rapport produsert den 15.04.2026

Org.nr.: 930 951 919



Myscore AS er et selskap som leverer foretaksdata av høy kvalitet. Hos oss får du profesjonelle og godkjente kredittrapporter for små og mellomstore bedrifter i næringslivet.

MyScore AS samarbeider i dag med en av de største aktørene i bransjen, Creditsafe. Creditsafe er et internasjonalt kredittopplysningsbyrå grunnlagt i Norge i 1997, med 18 kontorer i 12 land og over 100 000 kunder. Selskapet har konsesjon fra Datatilsynet til å drive kredittopplysningsvirksomhet i Norge og MyScore utvikler og videreformidler denne informasjonen til våre kunder.

Creditsafe samler inn, bearbeider og forbedrer data fra hundretalls ulike kilder. Felles for alle deres leverandører er at de holder høy kvalitet og oppdateres enten daglig eller med maksimal oppdateringsfrekvens, det vil si så ofte kilden tillater det. Når ny informasjon hentes daglig betyr det at du som kunde alltid kan ta en beslutning basert på siste tilgjengelige informasjon. Eksempel på Creditsafes kilder i Norge er Brønnøysundregistrene (Foretak- og Enhetsregisteret, Regnskapsregisteret, Løsøreregisteret, Roller og Kunngjøringer) Skatteetaten, Folkeregisteret, og inkassobyråer.



.01

IDENTIFIKASJON

.02

SCORE (RATING)

.03

FORKLARING AV SCORE

.04

SCORE HISTORIKK

.05

INFORMASJON OM EIER OG STYRE

.06

SELSKAPSINFORMASJON

.07

BETALINGSANMERKNINGER

.08

NØKKELTALL

.09

KOMPLETT ÅRSREGNSKAP

.10

KUNNGJØRINGER

LAND TAK OG FASADE AS

Selskapsinformasjon

Besøksadresse

c/o Jøran Ringstad Dahlen Erstadvegen 41, 2870 DOKKA

Org.nr

930951919

Safe.nr

NO31631866

Organisasjonsform

AS

02. SCORE (RATING)

Land | NO

Status | Aktiv

Språk | NO

Betalingsanmerkninger | Ja

RATING


D

Veldig høy Risiko

SCORE

18

Veldig høy Risiko



Dagens Score

18

Veldig høy Risiko

Kreditt Limit

0 NOK

Score (1-100)

18

Veldig høy Risiko

Internasjonal Rating Klasse

D

Veldig høy Risiko


Tidligere Score

34

Moderat risiko

03. FORKLARING AV SCORE

Kreditscore

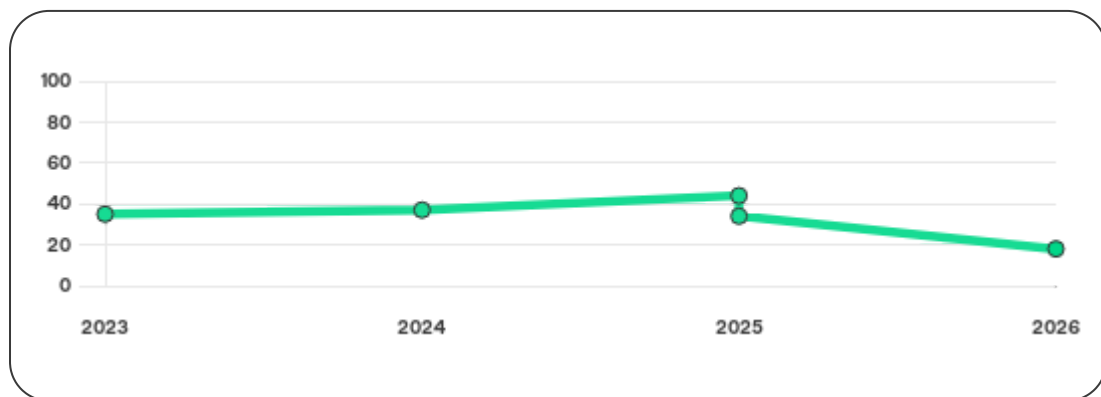
Internasjonal Score	D
Score (0 - 100)	 18
Internasjonal beskrivelse	Veldig høy Risiko
Gjeldende Kreditt Limit	0 NOK
Tidligere Creditsafe International Score	(A - E) C
Tidligere Creditsafe International Description	Moderat risiko
Tidligere nasjonal score (0 - 100)	34
Tidligere nasjonal beskrivelse	Moderat risiko
Tidligere Kreditt Limit	Ikke spesifisert
Dato for siste endring av score	03/02/2026

Creditsafe internasjonale beskrivelser

Internasjonal Score	Nasjonal Score	Beskrivelse
A	71-100	Veldig lav risiko
B	51-70	Lav risiko
C	30-50	Moderat risiko
D	21-29	Høy risiko
D	1-20	Veldig høy Risiko
E	Ikke ratet	

04. SCORE HISTORIKK

NB: Bare de siste 15 hendelsene som er vist i grafen



Score Historikk

Dato	Score	Beskrivelse
03/02/2026	18	Veldig høy Risiko
06/06/2025	34	Moderat risiko
21/02/2025	44	Moderat risiko
29/05/2024	37	Moderat risiko
14/03/2023	35	Moderat risiko

Historiske hendelser

Dato	Beskrivelse
03/02/2026	Kredittscore, redusert
03/02/2026	Kredittlimit, redusert

03/02/2026	Risikoprognose, økt
06/06/2025	Kredittlimit, økt
06/06/2025	Kredittscore, redusert
06/06/2025	Risikoprognose, økt
21/02/2025	Kredittlimit, endret
21/02/2025	Risikoprognose, endret
21/02/2025	Kredittscore, endret
29/05/2024	Endring Limit
29/05/2024	Endring Rating
14/03/2023	Endring Limit
14/03/2023	Endring Rating

05. INFORMASJON OM EIER OG STYRE

Nåværende rollehavere

Navn	Adresse	Fødselsdato	Funksjon
Dahlen, Jøran Ringstad	Erstadvegen 41 2870 DOKKA	08/10/1997	Daglig leder/administrerende direktør
Dahlen, Jøran Ringstad	Erstadvegen 41 2870 DOKKA	08/10/1997	Styreleder

Aksjonærer

Aksjonærnavn	Andel
Jøran Ringstad Dahlen	100%

Signatur & Prokura

Ingen data tilgjengelig

Gruppestruktur

Konseminformasjon ikke tilgjengelig for dette selskapet

06. SELSKAPSFORMLASJON

Foretaksnavn

LAND TAK OG FASADE AS

Organisasjonsnummer

930951919

Safenummer

NO31631866

Selskapsform

AS

Aksjekapital

30,000 NOK

Internettadresse

-

E-postadresse

-

MVA

Ja

Registreringsdato

13/03/2023

Adresse

c/o Jøran Ringstad Dahlen
Erstadvegen 41, 2870 DOKKA

Revisor

Ikke spesifisert

Bransjekode

43.410 industry-codes.43.410

Antall Ansatte

Ikke spesifisert

Sted

DOKKA

Land

NO

Hovedbransjekode og -beskrivelse	43.410 industry-codes.43.410
----------------------------------	------------------------------

Sektorkode	2100
------------	------

07. BETALINGSANMERKNINGER

Betalingsanmerkninger Ja

Betalingsanmerkninger (Negativ)

Type	Dato	Kilde	Referansnr.	Beløp	Kreditor	Status
INKASSO	30/12/2025	Intrum AS	44468630	0	DELAGE LANDEN INTERNATIONAL B.V.NUF	Partly Paid

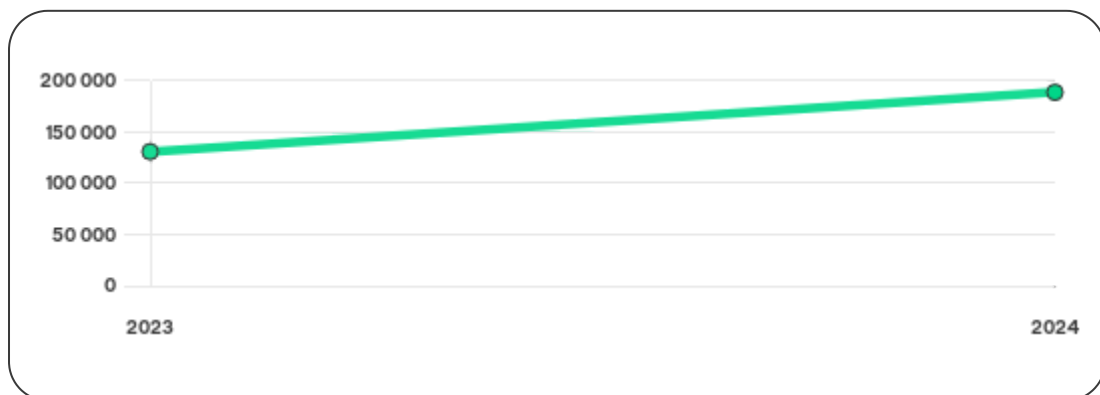
Frivillig Pant (Ikke Negativ)

Type	Dato	Beløp	Kilde	Referansnr.	Kreditor	Status
PANT I VARELAGER	30/10/2025	200.000	Løsøreregisteret	1000992602	ETNEDAL SPAREBANK	Ikke spesifisert
PANT I DRIFTSTILBEHØR	30/10/2025	400.000	Løsøreregisteret	1000992600	ETNEDAL SPAREBANK	Ikke spesifisert
FACTORINGAVTALE	30/10/2025	300.000	Løsøreregisteret	1000992601	ETNEDAL SPAREBANK	Ikke spesifisert
SALGSPANT I MOTORVOGN	14/02/2025	399.976	Løsøreregisteret	1000741628	DELAGE LANDEN FINANS NORGE	Ikke spesifisert
PANT I MOTORVOGN / ANLEGGSMASK.	03/05/2023	100.000	Løsøreregisteret	1000143253	Etnedal Sparebank	Ikke spesifisert

Nøkkeltall

MERK: Alle tall vises i 1000

Gjeldene år	Sum driftsinntekter	Ordinært resultat før skattekostnad	Sum egenkapital
31/12/2024	2 433	76	189
31/12/2023	1 750	135	131



09. KOMPLETT ÅRSREGNSKAP

Resultat

MERK: Alle tall vises i 1000

Regnskapsår	2024		2023
Valuta	NOK		NOK
Konsoliderte regnskap	Nei		Nei
Sum salgsinntekter	2 433	↑ 39.0%	1750
Annen driftsinntekt	0	(N/A)	0
Sum driftsinntekter	2 433	↑ 39.0%	1750
Varekostnad	1195	↑ 69.5%	705
Endr. Behold. Varer under tilvirk./ Ferdige	0	(N/A)	0
Beholdningsendringer	0	(N/A)	0
Lønnskostnader	645	↑ 24.5%	518
Avskrivninger	28	↑ 211.1%	9
Nedskrivninger	0	(N/A)	0
Andre driftskostnader	480	↑ 28.3%	374
Sum driftskostnader	2 348	↑ 46.2%	1606
Driftsresultat	85	↓ 41.0%	144

Sum annen renteinntekt	1	0%	0
Sum annen rentekostnad	10	0%	10
Netto finans	-9	0%	-9
Ordinært resultat før skattekostnad	76	↓ 43.7%	135
Skattekostnad på ordinært resultat	17	↓ 39.3%	28
Ordinært resultat	59	↓ 44.9%	107
Netto ekstraordinære poster	0	(N/A)	0
Skattekostnad på ekstraordinært resultat	0	(N/A)	0
Minoritetens andel før årsresultat	0	(N/A)	0
Årsresultat	59	↓ 44.3%	106
Avsatt utbytte	0	(N/A)	0

Eiendeler

MERK: Alle tall vises i 1000

Forskning og utvikling	0	(N/A)	0
Konsesjoner, patenter, lisenser	0	(N/A)	0
Utsatt skattefordel	0	(N/A)	0
Goodwill	0	0%	0
Andre immaterielle eiendeler	0	0%	0

Sum Immaterielle anleggsmidler	0	0%	0
Tomter, bygninger og annen fast eiendom	0	0%	0
Maskiner og anlegg	111	↓ 15.9%	132
Driftsløsøre / inventar / verktøy / biler	66	0%	0
Sum varige driftsmidler	177	↑ 34.1%	132
Andre anleggsmidler	0	0%	0
Sum Anleggsmidler	177	↑ 34.1%	132
Råvarer og innkjøpte halvfabrikata	0	(N/A)	0
Ferdigvarer	0	(N/A)	0
Andre varer	0	(N/A)	0
Sum varer	138	0%	0
Kundefordringer	246	↑ 141.2%	102
Andre fordringer	40	↑ 110.5%	19
Konsernfordringer	0	(N/A)	0
Sum fordringer	286	↑ 136.4%	121
Sum Kasse / Bank / Post	-43	↓ 111.8%	364
Sum omløpsmidler	381	↓ 21.4%	485
Sum eiendeler	558	↓ 9.6%	617

Egenkapital og Gjeld

MERK: Alle tall vises i 1000

Aksjekapital	189	↑ 44.3%	131
Egne aksjer	0	(N/A)	0
Overkursfond	0	0%	0
Annen innskutt egenkapital	0	0%	0
Sum innskutt egenkapital	189	↑ 44.3%	131
Minoritetsinteresser	0	(N/A)	0
Sum opptjent egenkapital	0	0%	0
Sum egenkapital	189	↑ 44.3%	131
Pensjonsforpliktelseser	0	(N/A)	0
Obligasjonslån	0	0%	0
Pantegjeld / gjeld til kredittinstitusjoner	33	↓ 41.1%	56
Langsiktig konserngjeld	0	0%	0
Sum langsiktig gjeld	41	↓ 32.8%	61
Gjeld til kredittinstitusjoner	0	(N/A)	0
Leverandørgjeld	125	↓ 47.3%	237
Kortsiktig konserngjeld	0	(N/A)	0
Andre kreditorer	0	(N/A)	0
Annen kortsiktig gjeld	203	↑ 7.4%	189

Sum kortsiktig gjeld	328	↓ 23.0%	426
SUM GJELD	369	↓ 24.2%	487
SUM GJELD OG EGENKAPITAL	558	↓ 9.7%	618

Øvrig

MERK: Alle tall vises i 1000

Sum eksport	0	(N/A)	0
Arbeidskapital	53	↓ 10.2%	59
Netto formue	189	↑ 44.3%	131
Sysselsatt kapital	230	↑ 19.8%	192
Lønn daglig leder	0	(N/A)	0
Revisjonshonorar	0	(N/A)	0

Nøkkeltall

Resultatgrad	3.12	7.71
Kapitalavkastning	33.04	70.31
Avkastning på totalkapitalen	13.62	21.88
Totalkapitalens rentabilitet	40	103.05
Nettop arbeidskapital	45.91	29.66

Varelagerets omløpshastighet	5.67	0
DSO / Gjennomsnittlig dager utestående	36.91	21.27
Kreditt.tid leverandører	18.75	49.43
Likviditetsgrad 1	1.16	1.14
Likviditetsgrad 2	0.74	1.14
Gjeldsgrad	1.74	3.25
Soliditet	21.69	46.56
Egenkapitalandel	33.87	21.23
Gjeldsgrad	1.95	3.72

Revisors merknader

Dato	Kommentar
-	-

10. KUNNGJØRINGER

Kunngjøringer

NB: Bare de siste 15 hendelsene som er vist i grafen

Dato	Kunngjøringstype
31/05/2025	Godkjente årsregnskap
25/05/2024	Godkjente årsregnskap
13/03/2023	Nyregistrering