



# FINN ENTREPRENØR AS

Rapport produsert den 09.04.2026

Org.nr.: 931 047 221



Myscore AS er et selskap som leverer foretaksdata av høy kvalitet. Hos oss får du profesjonelle og godkjente kredittrapporter for små og mellomstore bedrifter i næringslivet.

MyScore AS samarbeider i dag med en av de største aktørene i bransjen, Creditsafe. Creditsafe er et internasjonalt kredittopplysningsbyrå grunnlagt i Norge i 1997, med 18 kontorer i 12 land og over 100 000 kunder. Selskapet har konsesjon fra Datatilsynet til å drive kredittopplysningsvirksomhet i Norge og MyScore utvikler og videreformidler denne informasjonen til våre kunder.

Creditsafe samler inn, bearbeider og forbedrer data fra hundretalls ulike kilder. Felles for alle deres leverandører er at de holder høy kvalitet og oppdateres enten daglig eller med maksimal oppdateringsfrekvens, det vil si så ofte kilden tillater det. Når ny informasjon hentes daglig betyr det at du som kunde alltid kan ta en beslutning basert på siste tilgjengelige informasjon. Eksempel på Creditsafes kilder i Norge er Brønnøysundregistrene (Foretak- og Enhetsregisteret, Regnskapsregisteret, Løsøreregisteret, Roller og Kunngjøringer) Skatteetaten, Folkeregisteret, og inkassobyråer.



**.01**

IDENTIFIKASJON

**.02**

SCORE (RATING)

**.03**

FORKLARING AV SCORE

**.04**

SCORE HISTORIKK

**.05**

INFORMASJON OM EIER OG STYRE

**.06**

SELSKAPSINFORMASJON

**.07**

BETALINGSANMERKNINGER

**.08**

NØKKELTALL

**.09**

KOMPLETT ÅRSREGNSKAP

**.10**

KUNNGJØRINGER

# FINN ENTREPRENØR AS

## Selskapsinformasjon

**Besøksadresse**

Valbergsveien 849, 8357 VALBERG

**Postadresse**

Hagebyveien 37, 8370 LEKNES

**Org.nr**

931047221

**Safe.nr**

NO31640959

**Organisasjonsform**

AS

## 02. SCORE (RATING)

Land | NO

Status | Aktiv

Språk | NO

Betalingsanmerkninger | Ja

RATING

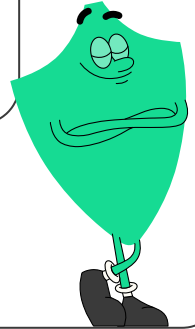
C

Moderat risiko

SCORE

34

Moderat risiko



Dagens Score

34

Moderat risiko

Kreditt Limit

210,000 NOK

Score (1-100)

34

Moderat risiko

Internasjonal Rating Klasse

C

Moderat risiko


Tidligere Score

32

Moderat risiko

## 03. FORKLARING AV SCORE

### Kreditscore

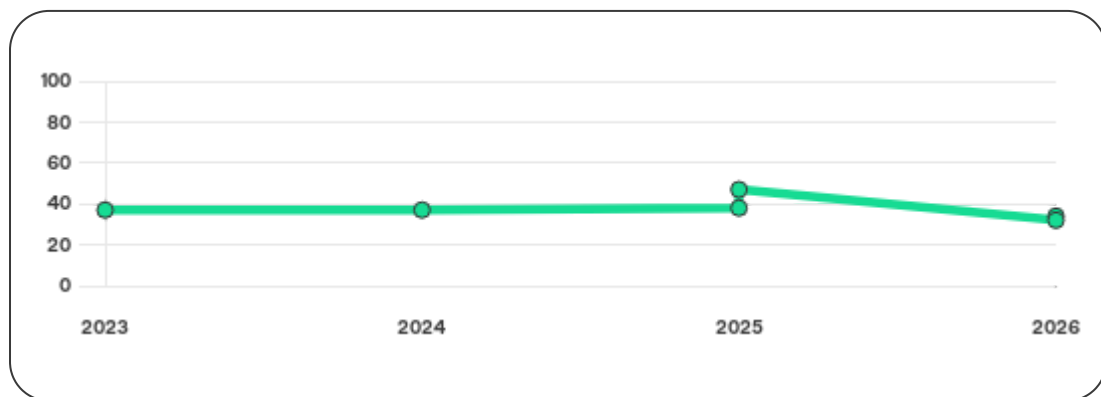
Internasjonal Score	C
Score (0 - 100)	 0 34 100
Internasjonal beskrivelse	Moderat risiko
Gjeldende Kreditt Limit	210,000 NOK
Tidligere Creditsafe International Score	(A - E) C
Tidligere Creditsafe International Description	Moderat risiko
Tidligere nasjonal score (0 - 100)	32
Tidligere nasjonal beskrivelse	Moderat risiko
Tidligere Kreditt Limit	Ikke spesifisert
Dato for siste endring av score	28/03/2026

### Creditsafe internasjonale beskrivelser

Internasjonal Score	Nasjonal Score	Beskrivelse
A	71-100	Veldig lav risiko
B	51-70	Lav risiko
C	30-50	Moderat risiko
D	21-29	Høy risiko
D	1-20	Veldig høy Risiko
E	Ikke ratet	

## 04. SCORE HISTORIKK

NB: Bare de siste 15 hendelsene som er vist i grafen



### Score Historikk

Dato	Score	Beskrivelse
28/03/2026	34	Moderat risiko
28/02/2026	32	Moderat risiko
15/04/2025	47	Moderat risiko
21/02/2025	38	Moderat risiko
13/06/2024	37	Moderat risiko
17/03/2023	37	Moderat risiko

## Historiske hendelser

Dato	Beskrivelse
28/03/2026	Risikoprognose, redusert
28/03/2026	Kredittscore, økt
28/03/2026	Kredittlimit, økt
28/02/2026	Risikoprognose, økt
28/02/2026	Kredittscore, redusert
15/04/2025	Kredittscore, økt
15/04/2025	Kredittlimit, økt
15/04/2025	Risikoprognose, redusert
21/02/2025	Risikoprognose, endret
21/02/2025	Kredittscore, endret
21/02/2025	Kredittlimit, endret
13/06/2024	Endring Limit
17/03/2023	Endring Limit
17/03/2023	Endring Rating

## 05. INFORMASJON OM EIER OG STYRE

### Nåværende rollehavere

Navn	Adresse	Fødselsdato	Funksjon
Tjønndal, Finn Heine	Hagebyveien 37 8370 LEKNES	02/12/1979	Daglig leder/administrerende direktør
Tjønndal, Finn Heine	Hagebyveien 37 8370 LEKNES	02/12/1979	Styreleder
Ringkjøp, Hanne Marthe	Hagebyveien 37 8370 LEKNES	08/09/1988	Styremedlem

### Aksjonærer

Aksjonærnavn	Andel
Finn Heine Tjønndal	90%
Hanne Marthe Ringkjøp	10%

### Signatur & Prokura

Signatur	Styrets medlemmer hver for seg. Styrets leder alene.
Prokura	Ingen data tilgjengelig

### Gruppestruktur

Konseminformasjon ikke tilgjengelig for dette selskapet

## 06. SELSKAPSFORMLASJON

---

### Foretaksnavn

FINN ENTREPRENØR AS

### Organisasjonsnummer

931047221

### Safenummer

NO31640959

### Selskapsform

AS

### Aksjekapital

100,000 NOK

### Internettadresse

-

### E-postadresse

-

### MVA

Ja

### Registreringsdato

16/03/2023

### Adresse

Valbergsveien 849, 8357 VALBERG

### Revisor

Ikke spesifisert

### Bransjekode

43.120 Grunnarbeid

### Antall Ansatte

1-4

### Sted

VALBERG

### Land

NO

---

Hovedbransjekode og -beskrivelse	43.120 Grunnarbeid
----------------------------------	--------------------

Sektorkode	2100
------------	------

## 07. BETALINGSANMERKNINGER

Betalingsanmerkninger Ja

### Betalingsanmerkninger (Negativ)

Type	Dato	Kilde	Referansenr.	Beløp	Kreditor	Status
INKASSO	07/01/2026	Intrum AS	44537111	784,60	NORSK SCANIA AS	-

### Frivillig Pant (Ikke Negativ)

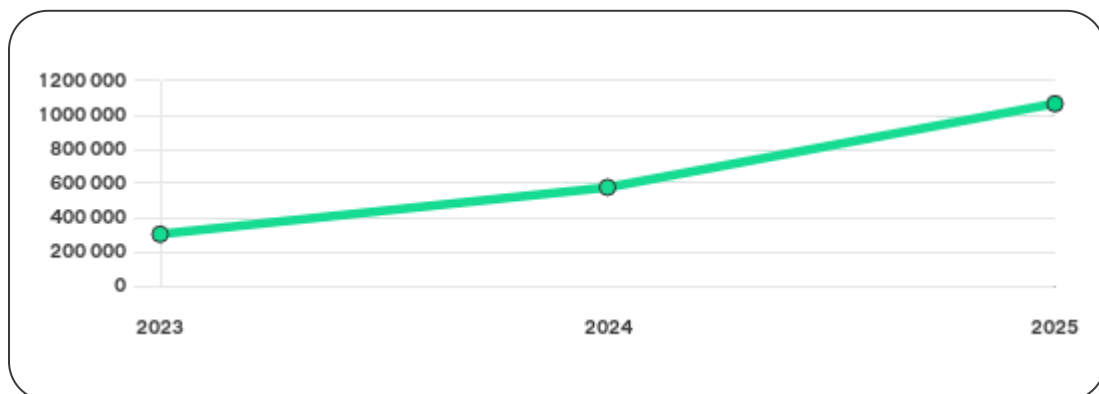
Type	Dato	Beløp	Kilde	Referansenr.	Kreditor	Status
LEASINGAVTALE MOTORVOGN	22/01/2025	0	Løsøreregisteret	1000720808	BRAGE FINANS AS	Ikke spesifisert
PANT I DRIFTSTILBEHØR	31/01/2024	1.000.000	Løsøreregisteret	1000390888	SPAREBANK 68 GRADER NORD	Ikke spesifisert
PANT I MOTORVOGN / ANLEGGSMASK.	31/03/2023	2.000.000	Løsøreregisteret	1000113447	SPAREBANK 68 GRADER NORD	Ikke spesifisert

## 08. NØKKELTALL

### Nøkkeltall

MERK: Alle tall vises i 1000

Gjeldene år	Sum driftsinntekter	Ordinært resultat før skattekostnad	Sum egenkapital
31/12/2025	5 303	629	1067
31/12/2024	3 987	352	577
31/12/2023	2 681	265	302



# 09. KOMPLETT ÅRSREGNSKAP

## Resultat

MERK: Alle tall vises i 1000

Regnskapsår	2025		2024		2023
Valuta	NOK		NOK		NOK
Konsoliderte regnskap	Nei		Nei		Nei
Sum salgsinntekter	5 201	↑ 30.4%	3 987	↑ 48.7%	2 681
Annen driftsinntekt	102	0%	0	0%	0
<b>Sum driftsinntekter</b>	<b>5 303</b>	↑ 33.0%	<b>3 987</b>	↑ 48.7%	<b>2 681</b>
Varekostnad	1 094	↑ 31.5%	832	↑ 10.2%	755
Endr. Behold. Varer under tilvirk./ Ferdige	0	(N/A)	0	(N/A)	0
Beholdningsendringer	0	(N/A)	0	(N/A)	0
Lønnskostnader	1 182	↑ 59.1%	743	↑ 83.9%	404
Avskrivninger	278	↑ 30.5%	213	↑ 119.6%	97
Nedskrivninger	0	(N/A)	0	(N/A)	0
Andre driftskostnader	2 050	↑ 16.1%	1 766	↑ 59.4%	1 108
<b>Sum driftskostnader</b>	<b>4 604</b>	↑ 29.5%	<b>3 554</b>	↑ 50.3%	<b>2 364</b>
<b>Driftsresultat</b>	<b>699</b>	↑ 61.4%	<b>433</b>	↑ 36.6%	<b>317</b>

Sum annen renteinntekt	1	0%	1	0%	0
Sum annen rentekostnad	65	↓ 17.7%	79	↑ 54.9%	51
Netto finans	-70	↑ 13.6%	-81	↓ 55.8%	-52
Ordinært resultat før skattekostnad	629	↑ 78.7%	352	↑ 32.8%	265
Skattekostnad på ordinært resultat	138	↑ 76.9%	78	↑ 36.8%	57
Ordinært resultat	491	↑ 79.2%	274	↑ 31.7%	208
Netto ekstraordinære poster	0	(N/A)	0	(N/A)	0
Skattekostnad på ekstraordinært resultat	0	(N/A)	0	(N/A)	0
Minoritetens andel før årsresultat	0	(N/A)	0	(N/A)	0
Årsresultat	490	↑ 78.2%	275	↑ 32.2%	208
Avsatt utbytte	0	(N/A)	0	(N/A)	0

## Eiendeler

MERK: Alle tall vises i 1000

Forskning og utvikling	0	(N/A)	0	(N/A)	0
Konsesjoner, patenter, lisenser	0	(N/A)	0	(N/A)	0
Utsatt skattefordel	0	(N/A)	0	(N/A)	0
Goodwill	0	0%	0	0%	0
Andre immaterielle eiendeler	0	0%	0	0%	0

<b>Sum Immaterielle anleggsmidler</b>	<b>0</b>	0%	<b>0</b>	0%	<b>0</b>
Tomter, bygninger og annen fast fast eiendom	0	0%	0	0%	0
Maskiner og anlegg	637	↑ 4.1%	612	↓ 2.1%	625
Driftsløsøre / inventar / verktøy / biler	1 534	↑ 4.1%	1 474	↑ 138.5%	618
Sum varige driftsmidler	2 171	↑ 4.1%	2 086	↑ 67.8%	1 243
Andre anleggsmidler	79	↓ 11.2%	89	↓ 8.3%	97
<b>Sum Anleggsmidler</b>	<b>2 171</b>	↑ 4.1%	<b>2 086</b>	↑ 67.8%	<b>1 243</b>
Råvarer og innkjøpte halvfabrikata	0	(N/A)	0	(N/A)	0
Ferdigvarer	0	(N/A)	0	(N/A)	0
Andre varer	0	(N/A)	0	(N/A)	0
<b>Sum varer</b>	<b>0</b>	0%	<b>0</b>	0%	<b>0</b>
Kundefordringer	1 062	↑ 255.2%	299	↑ 100.7%	149
Andre fordringer	56	↑ 700.0%	7	↓ 93.5%	108
Konsernfordringer	0	(N/A)	0	(N/A)	0
<b>Sum fordringer</b>	<b>1 118</b>	↑ 265.4%	<b>306</b>	↑ 19.1%	<b>257</b>
<b>Sum Kasse / Bank / Post</b>	<b>62</b>	↑ 82.3%	<b>34</b>	↑ 580.0%	<b>5</b>
<b>Sum omløpsmidler</b>	<b>1 180</b>	↑ 247.1%	<b>340</b>	↑ 29.8%	<b>262</b>
<b>Sum eiendeler</b>	<b>3 351</b>	↑ 38.1%	<b>2 426</b>	↑ 61.2%	<b>1 505</b>

# Egenkapital og Gjeld

MERK: Alle tall vises i 1000

Aksjekapital	100	0%	100	0%	100
Egne aksjer	0	(N/A)	0	(N/A)	0
Overkursfond	0	0%	0	0%	0
Annen innskutt egenkapital	0	0%	0	0%	0
<b>Sum innskutt egenkapital</b>	<b>100</b>	0%	<b>100</b>	0%	<b>100</b>
Minoritetsinteresser	0	(N/A)	0	(N/A)	0
<b>Sum opptjent egenkapital</b>	<b>967</b>	↑ 102.7%	<b>477</b>	↑ 136.1%	<b>202</b>
<b>Sum egenkapital</b>	<b>1 067</b>	↑ 84.9%	<b>577</b>	↑ 91.1%	<b>302</b>
Pensjonsforpliktelser	0	(N/A)	0	(N/A)	0
Obligasjonslån	220	0%	0	0%	0
Pantegjeld / gjeld til kredittinstitusjoner	712	↓ 49.3%	1 403	↑ 48.8%	943
Langsiktig konserngjeld	0	0%	0	0%	0
<b>Sum langsiktig gjeld</b>	<b>1 077</b>	↓ 27.9%	<b>1 493</b>	↑ 52.2%	<b>981</b>
Gjeld til kredittinstitusjoner	0	(N/A)	0	(N/A)	0
Leverandørgjeld	455	↑ 77.7%	256	↑ 91.0%	134
Kortsiktig konserngjeld	0	(N/A)	0	(N/A)	0
Andre kreditorer	0	(N/A)	0	(N/A)	0
Annen kortsiktig gjeld	832	↑ 337.9%	190	↑ 2.1%	186

Sum kortsiktig gjeld	1 287	↑ 188.6%	446	↑ 39.4%	320
<b>SUM GJELD</b>	<b>2 364</b>	↑ 21.9%	<b>1 939</b>	↑ 49.0%	<b>1 301</b>
<b>SUM GJELD OG EGENKAPITAL</b>	<b>3 431</b>	↑ 36.4%	<b>2 516</b>	↑ 57.0%	<b>1 603</b>

## Øvrig

MERK: Alle tall vises i 1000

Sum eksport	0	(N/A)	0	(N/A)	0
Arbeidskapital	-107	↓ 0.9%	-106	↓ 82.8%	-58
Netto formue	1 067	↑ 84.9%	577	↑ 91.1%	302
Sysselsatt kapital	2 144	↑ 3.6%	2 070	↑ 61.3%	1 283
Lønn daglig leder	0	(N/A)	0	(N/A)	0
Revisjonshonorar	0	(N/A)	0	(N/A)	0

## Nøkkeltall

Resultatgrad	11.86	8.83	9.88
Kapitalavkastning	29.34	17	20.65
Avkastning på totalkapitalen	18.33	14	16.53
Totalkapitalens rentabilitet	58.9	61.01	87.75
Nettop arbeidskapital	-49.56	-37.61	-46.22

Varelagerets omløpshastighet	0	0	0
DSO / Gjennomsnittlig dager utestående	73.1	27.37	20.29
Kreditt.tid leverandører	31.32	23.44	18.24
Likviditetsgrad 1	0.92	0.76	0.82
Likviditetsgrad 2	0.92	0.76	0.82
Gjeldsgrad	1.21	0.77	1.06
Soliditet	100.94	258.75	324.83
Egenkapitalandel	31.11	22.94	18.84
Gjeldsgrad	2.22	3.36	4.31

## Revisors merknader

Dato	Kommentar
-	-

## 10. KUNNGJØRINGER

---

### Kunngjøringer

*NB: Bare de siste 15 hendelsene som er vist i grafen*

Dato	Kunngjøringstype
25/03/2026	Godkjente årsregnskap
10/04/2025	Godkjente årsregnskap
11/06/2024	Godkjente årsregnskap
16/03/2023	Nyregistrering