


# BJARNE JOHNSEN TEKNISK AS

Rapport produsert den 06.05.2026

Org.nr.: 931 346 512



Myscore AS er et selskap som leverer foretaksdata av høy kvalitet. Hos oss får du profesjonelle og godkjente kredittrapporter for små og mellomstore bedrifter i næringslivet.

MyScore AS samarbeider i dag med en av de største aktørene i bransjen, Creditsafe. Creditsafe er et internasjonalt kredittopplysningsbyrå grunnlagt i Norge i 1997, med 18 kontorer i 12 land og over 100 000 kunder. Selskapet har konsesjon fra Datatilsynet til å drive kredittopplysningsvirksomhet i Norge og MyScore utvikler og videreformidler denne informasjonen til våre kunder.

Creditsafe samler inn, bearbeider og forbedrer data fra hundretalls ulike kilder. Felles for alle deres leverandører er at de holder høy kvalitet og oppdateres enten daglig eller med maksimal oppdateringsfrekvens, det vil si så ofte kilden tillater det. Når ny informasjon hentes daglig betyr det at du som kunde alltid kan ta en beslutning basert på siste tilgjengelige informasjon. Eksempel på Creditsafes kilder i Norge er Brønnøysundregistrene (Foretak- og Enhetsregisteret, Regnskapsregisteret, Løsøreregisteret, Roller og Kunngjøringer) Skatteetaten, Folkeregisteret, og inkassobyråer.



**.01**

IDENTIFIKASJON

**.02**

SCORE (RATING)

**.03**

FORKLARING AV SCORE

**.04**

SCORE HISTORIKK

**.05**

INFORMASJON OM EIER OG STYRE

**.06**

SELSKAPSINFORMASJON

**.07**

BETALINGSANMERKNINGER

**.08**

NØKKELTALL

**.09**

KOMPLETT ÅRSREGNSKAP

**.10**

KUNNGJØRINGER

# BJARNE JOHNSEN TEKNISK AS

## Selskapsinformasjon

**Besøksadresse**

Kokstaddalen 25, KOKSTAD 5257

**Postadresse**

Postboks 13 kokstad, BERGEN 5863

**Org.nr**

931346512

**Safe.nr**

NO00145814

**Telefon**

55983270

**Organisasjonsform**

-

## 02. SCORE (RATING)

Land | NO

Status | Aktiv

Språk | NO

Betalingsanmerkninger | Nei

RATING


A

Veldig lav risiko

SCORE

79

Veldig lav risiko



Dagens Score

79

Veldig lav risiko

Kreditt Limit

750,000 NOK

Score (1-100)

79

Veldig lav risiko

Internasjonal Rating Klasse

A

Veldig lav risiko


Tidligere Score

71

Veldig lav risiko

## 03. FORKLARING AV SCORE

### Kredittscore

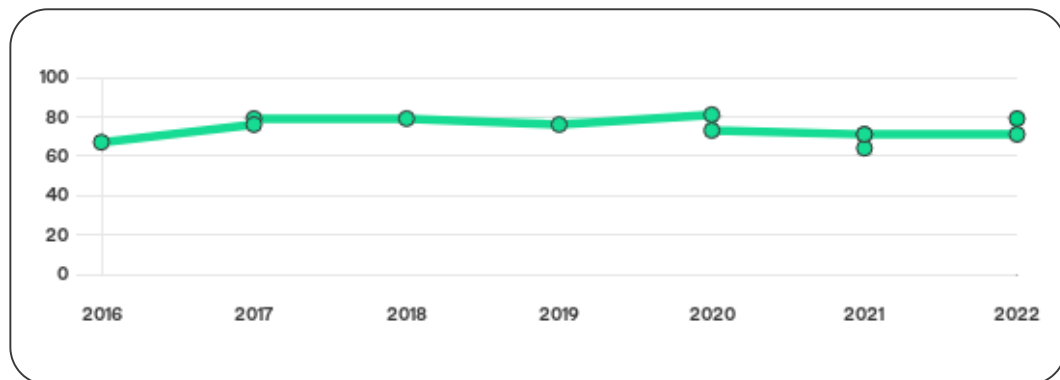
Internasjonal Score	A
Score (0 - 100)	 79
Internasjonal beskrivelse	Veldig lav risiko
Gjeldende Kreditt Limit	750,000 NOK
Tidligere Creditsafe International Score	(A - E) A
Tidligere Creditsafe International Description	Veldig lav risiko
Tidligere nasjonal score (0 - 100)	71
Tidligere nasjonal beskrivelse	Veldig lav risiko
Tidligere Kreditt Limit	Ikke spesifisert
Dato for siste endring av score	04/05/2022

### Creditsafe internasjonale beskrivelser

Internasjonal Score	Nasjonal Score	Beskrivelse
A	71-100	Veldig lav risiko
B	51-70	Lav risiko
C	30-50	Moderat risiko
D	21-29	Høy risiko
D	1-20	Veldig høy Risiko
E	Ikke ratet	

## 04. SCORE HISTORIKK

NB: Bare de siste 15 hendelsene som er vist i grafen



### Score Historikk

Dato	Score	Beskrivelse
04/05/2022	79	Veldig lav risiko
25/02/2022	71	Veldig lav risiko
24/05/2021	71	Veldig lav risiko
04/05/2021	64	Lav risiko
21/04/2021	71	Veldig lav risiko
20/03/2020	73	Veldig lav risiko
26/02/2020	81	Veldig lav risiko
01/02/2019	76	Veldig lav risiko
29/01/2018	79	Veldig lav risiko

09/06/2017	79	Veldig lav risiko
24/05/2017	76	Veldig lav risiko
25/11/2016	67	Lav risiko

## Historiske hendelser

Dato	Beskrivelse
04/05/2022	Endring rating
25/02/2022	Endring limit
24/05/2021	Endring limit
24/05/2021	Endring rating
04/05/2021	Endring limit
04/05/2021	Endring rating
21/04/2021	Endring limit
21/04/2021	Endring rating
20/03/2020	Endring limit
20/03/2020	Endring rating
26/02/2020	Endring limit
26/02/2020	Endring rating
02/02/2019	Endring limit
02/02/2019	Endring rating
29/01/2018	Endring limit

## 05. INFORMASJON OM EIER OG STYRE

### Nåværende rollehavere

Navn	Adresse	Fødselsdato	Funksjon
Merethe Krokvik Lohne	Gaupåsvegen 60 YTRE ARNA 5265	04/04/1978	Daglig leder / administrerende direktør
Lars Stakston Kvinge	Cappes Vei 26 BERGEN 5018	04/11/1981	Styreleder
Arild Ragnar Haugland	Sanddalsvegen 11 D NESTTUN 5221	06/10/1948	Styremedlem
Pål Krantz	Utsikten 15 LAKSEVÅG 5162	28/01/1947	Styremedlem
Kåre Offerdal	Sundts Veg 101 NESTTUN 5221	23/02/1947	Styremedlem

### Aksjonærer

Aksjonærnavn	Andel
Bjarne Johnsen Eiendomsselskap AS	51%
Bjarne Johnsen Teknisk AS	26%
Arild Ragnar Haugland	20%
Frank Fyllingen	1%
Merethe Krokvik Lohne	1%
Stein Hove	1%

### Signatur & Prokura

Signatur	Arild Ragnar Haugland Pål Krantz
Prokura	Daglig leder alene. Kåre Offerdal

## Gruppestruktur

Foretaksnavn	Safe.nr	Org.nr	Siste tilgjengelige regnskap	Nivå
PÅL KRANTZ FRIKO HOLDING AS	NO00938352	988885061	31/12/2021	0
PÅL KRANTZ AS	NO00001422	833638912	31/12/2021	1
KOKSTADDALEN 25 AS	NO30869839	928300315	31/12/2021	1
BJARNE JOHNSEN EIENDOMSSKAP AS	NO00148418	933662209	31/12/2021	1
BJARNE JOHNSEN TEKNISK AS	NO00145814	931346512	31/12/2021	2

## 06. SELSKAPSINFORMASJON

---

### Foretaksnavn

BJARNE JOHNSEN TEKNISK AS

### Organisasjonsnummer

931346512

### Safenummer

NO00145814

### Selskapsform

Ikke spesifisert

### Aksjekapital

400,000 NOK

### Internettadresse

www.bjt.no

### E-postadresse

-

### MVA

Nei

### Registreringsdato

19/02/1995

### Adresse

Kokstaddalen 25, KOKSTAD 5257

### Revisor

BJØRGVIN REVISJON AS

### Bransjekode

46.693 Engroshandel med maskiner og utstyr til industri ellers

### Antall Ansatte

5

### Sted

KOKSTAD

### Land

NO

---

Hovedbransjekode og -beskrivelse	46.693 Engroshandel med maskiner og utstyr til industri ellers
----------------------------------	--

Sektorkode	Ikke spesifisert
------------	------------------

## 07. BETALINGSANMERKNINGER

Betalingsanmerkninger Nei

### Betalingsanmerkninger (Negativ)

Type	Dato	Kilde	Referansnr.	Beløp	Kreditor	Status
-	-	-	-	-	-	-

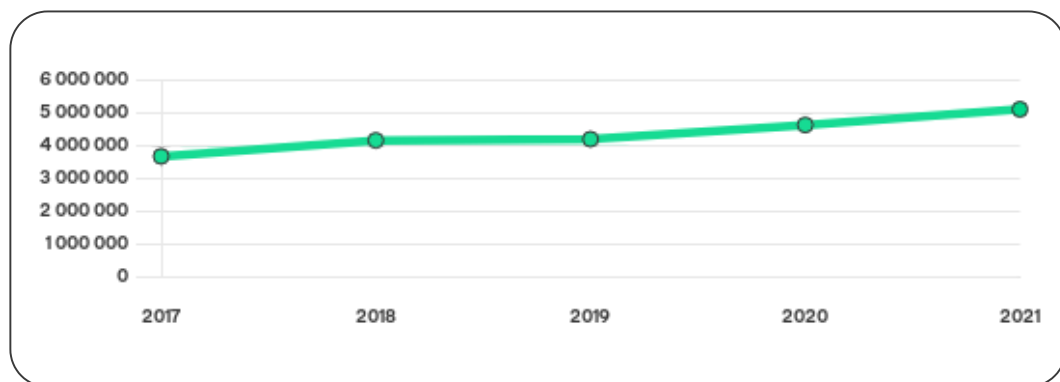
### Frivillig Pant (Ikke Negativ)

Type	Dato	Beløp	Kilde	Referansnr.	Kreditor	Status
PANT I VARELAGER	23/06/2010	3.000.000	Løsøreregisteret	2010187613	HANDELSBANKEN	Ikke spesifisert
FACTORINGAVTALE	23/06/2010	3.000.000	Løsøreregisteret	2010187614	HANDELSBANKEN	Ikke spesifisert
PANT I VARELAGER	13/11/2000	1.000.000	Løsøreregisteret	2000316184	Bergensbanken ASA	Ikke spesifisert
FACTORINGAVTALE	13/11/2000	1.500.000	Løsøreregisteret	2000316185	Bergensbanken ASA, Bergen.	Ikke spesifisert

### Nøkkeltall

MERK: Alle tall vises i 1000

Gjeldene år	Sum driftsinntekter	Ordinært resultat før skattekostnad	Sum egenkapital
31/12/2021	25 809	1 389	5 086
31/12/2020	34 327	2 569	4 609
31/12/2019	20 479	-330	4 175
31/12/2018	33 507	1 597	4 138
31/12/2017	34 462	2 024	3 652



# 09. KOMPLETT ÅRSREGNSKAP

## Resultat

MERK: Alle tall vises i 1000

Regnskapsår	2021		2020		2019		2018		2017
Valuta	NOK		NOK		NOK		NOK		NOK
Konsoliderte regnskap	Nei		Nei		Nei		Nei		Nei
<b>Sum salgsinntekter</b>	<b>25 809</b>	↓ 24.8%	<b>34 327</b>	↑ 67.6%	<b>20 479</b>	↓ 38.9%	<b>33 507</b>	↓ 2.8%	<b>34 462</b>
Annen driftsinntekt	0	(N/A)	0	(N/A)	0	(N/A)	0	(N/A)	0
<b>Sum driftsinntekter</b>	<b>25 809</b>	↓ 24.8%	<b>34 327</b>	↑ 67.6%	<b>20 479</b>	↓ 38.9%	<b>33 507</b>	↓ 2.8%	<b>34 462</b>
Varekostnad	0	(N/A)	0	(N/A)	0	(N/A)	0	(N/A)	0
Endr. Behold. Varer under tilvirk./ Ferdige	0	(N/A)	0	(N/A)	0	(N/A)	0	(N/A)	0
Beholdningsendringer	0	(N/A)	0	(N/A)	0	(N/A)	0	(N/A)	0
Lønnskostnader	4 577	↑ 0.9%	4 536	↑ 1.9%	4 452	↓ 13.9%	5 169	↓ 0.6%	5 202
Avskrivninger	38	↓ 9.5%	42	0%	42	↑ 425.0%	8	↑ 33.3%	6
Nedskrivninger	0	(N/A)	0	(N/A)	0	(N/A)	0	(N/A)	0
Andre driftskostnader	19 822	↓ 27.0%	27 145	↑ 67.0%	16 254	↓ 39.0%	26 646	↓ 1.5%	27 064
<b>Sum driftskostnader</b>	<b>24 437</b>	↓ 23.0%	<b>31 723</b>	↑ 52.9%	<b>20 748</b>	↓ 34.8%	<b>31 823</b>	↓ 1.4%	<b>32 272</b>
<b>Driftsresultat</b>	<b>1372</b>	↓ 47.3%	<b>2 604</b>	↑ 1068.0%	<b>-269</b>	↓ 116.0%	<b>1 684</b>	↓ 23.1%	<b>2 190</b>

Sum annen renteinntekt	5	↓ 44.4%	9	↓ 47.1%	17	↑ 54.5%	11	↓ 45.0%	20
Sum annen rentekostnad	31	↓ 18.4%	38	↑ 26.7%	30	↓ 23.1%	39	↓ 9.3%	43
Netto finans	17	↑ 148.6%	-35	↑ 42.6%	-61	↑ 29.9%	-87	↑ 47.6%	-166
Ordinært resultat før skattekostnad	1389	↓ 45.9%	2 569	↑ 878.5%	-330	↓ 120.7%	1 597	↓ 21.1%	2 024
Skattekostnad på ordinært resultat	297	↓ 44.5%	535	↑ 1238.3%	-47	↓ 112.9%	364	↓ 24.8%	484
Ordinært resultat	1 092	↓ 46.3%	2 034	↑ 818.7%	-283	↓ 123.0%	1 233	↓ 19.9%	1 540
Netto ekstraordinære poster	0	(N/A)	0	(N/A)	0	(N/A)	0	(N/A)	0
Skattekostnad på ekstraordinært resultat	0	0%	0	0%	0	0%	0	0%	0
Minoritetens andel før årsresultat	0	0%	0	0%	0	0%	0	0%	0
Årsresultat	1 092	↓ 46.3%	2 034	↑ 818.7%	-283	↓ 122.9%	1 234	↓ 19.9%	1 540
Avsatt utbytte	0	0%	0	0%	0	0%	0	0%	0

## Eiendeler

MERK: Alle tall vises i 1000

Forskning og utvikling	0	0%	0	0%	0	0%	0	0%	0
Konsesjoner, patenter, lisenser	0	0%	0	0%	0	0%	0	0%	0
Utsatt skattefordel	0	0%	0	0%	0	0%	0	0%	0
Goodwill	0	0%	0	0%	0	0%	0	0%	0
Andre immaterielle eiendeler	0	0%	0	0%	0	0%	0	0%	0

<b>Sum Immaterielle anleggsmidler</b>	<b>0</b>	0%	<b>0</b>	0%	<b>0</b>	0%	<b>0</b>	0%	<b>0</b>
Tomter, bygninger og annen fast eiendom	0	0%	0	0%	0	0%	0	0%	0
Maskiner og anlegg	0	0%	0	0%	0	0%	0	0%	0
Driftsløsøre / inventar / verktøy / biler	65	↓ 36.9%	103	↓ 29.0%	145	↓ 22.5%	187	↑ 1235.7%	14
Sum varige driftsmidler	65	↓ 36.9%	103	↓ 29.0%	145	↓ 22.5%	187	↑ 1235.7%	14
Andre anleggsmidler	0	0%	0	0%	0	0%	0	0%	0
<b>Sum Anleggsmidler</b>	<b>65</b>	↓ 36.9%	<b>103</b>	↓ 29.0%	<b>145</b>	↓ 22.5%	<b>187</b>	↑ 1235.7%	<b>14</b>
Råvarer og innkjøpte halvfabrikata	0	0%	0	0%	0	0%	0	0%	0
Ferdigvarer	0	0%	0	0%	0	0%	0	0%	0
Andre varer	0	0%	0	0%	0	0%	0	0%	0
<b>Sum varer</b>	<b>2 070</b>	↓ 0.6%	<b>2 083</b>	↑ 71.6%	<b>1 214</b>	↓ 6.0%	<b>1 292</b>	↓ 1.5%	<b>1 312</b>
Kundefordringer	2 240	↓ 44.8%	4 058	↑ 17.2%	3 463	↑ 58.9%	2 179	↓ 36.7%	3 440
Andre fordringer	234	↑ 1.3%	231	↑ 11.6%	207	↑ 10.7%	187	↓ 571%	436
Konsernfordringer	0	0%	0	0%	0	0%	0	0%	0
<b>Sum fordringer</b>	<b>2 474</b>	↓ 42.3%	<b>4 289</b>	↑ 16.9%	<b>3 670</b>	↑ 55.1%	<b>2 366</b>	↓ 39.0%	<b>3 876</b>
<b>Sum Kasse / Bank / Post</b>	<b>4 350</b>	↑ 49.2%	<b>2 915</b>	↑ 144.6%	<b>1 192</b>	↓ 80.5%	<b>6 126</b>	↑ 99.1%	<b>3 077</b>
<b>Sum omløpsmidler</b>	<b>8 956</b>	↓ 4.2%	<b>9 348</b>	↑ 52.3%	<b>6 137</b>	↓ 37.7%	<b>9 845</b>	↑ 18.2%	<b>8 327</b>
<b>Sum eiendeler</b>	<b>9 021</b>	↓ 4.5%	<b>9 451</b>	↑ 50.5%	<b>6 282</b>	↓ 37.4%	<b>10 032</b>	↑ 20.3%	<b>8 341</b>

## Egenkapital og Gjeld

MERK: Alle tall vises i 1000

Aksjekapital	400	0%	400	0%	400	0%	400	0%	400
Egne aksjer	-104	0%	-104	0%	-104	0%	-104	0%	-104
Overkursfond	0	0%	0	0%	0	0%	0	0%	0
Annen innskutt egenkapital	-104	0%	-104	0%	-104	0%	-104	0%	-104
<b>Sum innskutt egenkapital</b>	<b>296</b>	0%	<b>296</b>	0%	<b>296</b>	0%	<b>296</b>	0%	<b>296</b>
Minoritetsinteresser	0	0%	0	0%	0	0%	0	0%	0
<b>Sum opptjent egenkapital</b>	<b>4 790</b>	↑ 11.1%	<b>4 313</b>	↑ 11.2%	<b>3 879</b>	↑ 1.0%	<b>3 842</b>	↑ 14.5%	<b>3 356</b>
<b>Sum egenkapital</b>	<b>5 086</b>	↑ 10.3%	<b>4 609</b>	↑ 10.4%	<b>4 175</b>	↑ 0.9%	<b>4 138</b>	↑ 13.3%	<b>3 652</b>
Pensjonsforpliktelseser	0	(N/A)	0	(N/A)	0	(N/A)	0	(N/A)	0
Obligasjonslån	0	0%	0	0%	0	0%	0	0%	0
Pantegjeld / gjeld til kredittinstitusjoner	0	0%	0	0%	0	0%	0	0%	0
Langsiktig konserngjeld	0	0%	0	0%	0	0%	0	0%	0
<b>Sum langsiktig gjeld</b>	<b>44</b>	↓ 8.3%	<b>48</b>	0%	<b>0</b>	↓ 100.0%	<b>47</b>	↑ 20.5%	<b>39</b>
Gjeld til kredittinstitusjoner	0	0%	0	0%	0	0%	0	0%	0
Leverandørgjeld	1186	↑ 129.4%	517	↓ 55.7%	1167	↑ 20.3%	970	↑ 22.2%	794
Kortsiktig konserngjeld	0	0%	0	0%	0	0%	0	0%	0
Andre kreditorer	0	(N/A)	0	(N/A)	0	(N/A)	0	(N/A)	0
<b>Annen kortsiktig gjeld</b>	<b>2 705</b>	↓ 36.8%	<b>4 277</b>	↑ 355.0%	<b>940</b>	↓ 80.7%	<b>4 878</b>	↑ 26.5%	<b>3 855</b>

Sum kortsiktig gjeld	3 891	↓ 18.8%	4 794	↑ 127.5%	2 107	↓ 64.0%	5 848	↑ 25.8%	4 649
<b>SUM GJELD</b>	<b>3 935</b>	↓ 18.7%	<b>4 842</b>	↑ 129.8%	<b>2 107</b>	↓ 64.3%	<b>5 895</b>	↑ 25.8%	<b>4 688</b>
<b>SUM GJELD OG EGENKAPITAL</b>	<b>9 021</b>	↓ 4.5%	<b>9 451</b>	↑ 50.5%	<b>6 282</b>	↓ 37.4%	<b>10 033</b>	↑ 20.3%	<b>8 340</b>

## Øvrig

MERK: Alle tall vises i 1000

Sum eksport	0	(N/A)	0	(N/A)	0	(N/A)	0	(N/A)	0
Arbeidskapital	5 065	↑ 11.2%	4 554	↑ 13.0%	4 030	↑ 0.8%	3 997	↑ 8.7%	3 678
Netto formue	5 086	↑ 10.3%	4 609	↑ 10.4%	4 175	↑ 0.9%	4 138	↑ 13.3%	3 652
Sysselsatt kapital	0	(N/A)	0	(N/A)	0	(N/A)	0	(N/A)	0
Lønn daglig leder	0	(N/A)	0	(N/A)	0	(N/A)	0	(N/A)	0
Revisjonshonorar	0	↓ 100.0%	39	↑ 2.6%	38	↑ 2.7%	37	0%	37

## Nøkkeltall

Resultatgrad	5.38	7.48	-1.61	4.77	5.87
Kapitalavkastning	27.08	55.16	-7.9	38.16	54.84
Avkastning på totalkapitalen	15.4	27.18	-5.25	15.92	24.27
Totalkapitalens rentabilitet	27.31	55.74	-7.9	38.59	55.42
Nettop arbeidskapital	5.1	7.54	5.08	8.38	9.37

Varelagerets omløpshastighet	8.02	6.07	5.93	3.86	3.81
DSO / Gjennomsnittlig dager utestående	31.68	43.15	61.72	23.74	36.43
Kreditt.tid leverandører	16.77	5.5	20.8	10.57	8.41
Likviditetsgrad 1	2.3	1.95	2.91	1.68	1.79
Likviditetsgrad 2	1.77	1.52	2.34	1.46	1.51
Gjeldsgrad	0.77	1.04	0.5	1.41	1.27
Soliditet	0.87	1.04	0	1.14	1.07
Egenkapitalandel	56.38	48.77	66.46	41.25	43.78
Gjeldsgrad	0.77	1.05	0.5	1.42	1.28

## Revisors merknader

Dato	Kommentar
-	-

## 10. KUNNGJØRINGER

### Kunngjøringer

NB: Bare de siste 15 hendelsene som er vist i grafen

Dato	Kunngjøringstype
23/02/2022	Godkjente årsregnskap
04/05/2021	Endring av styre
20/04/2021	Godkjente årsregnskap
29/10/2020	Endring av styre
13/03/2020	Endring av daglig leder
24/02/2020	Godkjente årsregnskap
01/01/2020	Endring av forretningsadresse
28/01/2019	Godkjente årsregnskap
27/01/2018	Godkjente årsregnskap
07/06/2017	Godkjente årsregnskap
28/05/2016	Godkjente årsregnskap
24/05/2016	Endring av styre
21/09/2015	Endring av styre
15/09/2015	Fullmakt erverv av egne aksjer
25/02/2015	Godkjente årsregnskap