

# FJELLSPLITTING AS

Org.nr.: 931 540 246

Rapport produsert den 14.03.2025

Myscore AS er et selskap som leverer foretaksdata av høy kvalitet. Hos oss får du profesjonelle og godkjente kredittrapporter for små og mellomstore bedrifter i næringslivet.

MyScore AS samarbeider i dag med en av de største aktørene i bransjen, Creditsafe. Creditsafe er et internasjonalt kredittopplysningsbyrå grunnlagt i Norge i 1997, med 18 kontorer i 12 land og over 100 000 kunder. Selskapet har konsesjon fra Datatilsynet til å drive kredittopplysningsvirksomhet i Norge og MyScore utvikler og videreformidler denne informasjonen til våre kunder.

Creditsafe samler inn, bearbeider og forbedrer data fra hundretalls ulike kilder. Felles for alle deres leverandører er at de holder høy kvalitet og oppdateres enten daglig eller med maksimal oppdateringsfrekvens, det vil si så ofte kilden tillater det. Når ny informasjon hentes daglig betyr det at du som kunde alltid kan ta en beslutning basert på siste tilgjengelige informasjon. Eksempel på Creditsafes kilder i Norge er Brønnøysundregistrene (Foretak- og Enhetsregisteret, Regnskapsregisteret, Løsøreregisteret, Roller og Kunngjøringer) Skatteetaten, Folkeregisteret, og inkassobyråer.

**MYSORE AS****creditsafe**

**.01**

IDENTIFIKASJON

**.02**

SCORE (RATING)

**.03**

FORKLARING AV SCORE

**.04**

SCORE HISTORIKK

**.05**

INFORMASJON OM EIER OG STYRE

**.06**

SELSKAPSINFORMASJON

**.07**

BETALINGSANMERKNINGER

**.08**

NØKKELTALL

**.09**

KOMPLETT ÅRSREGNSKAP

**.10**

KUNNGJØRINGER

# FJELLSPLITTING AS

## Selskapsinformasjon

**Besøksadresse**

Bygdaveien 159A, 4333 OLTEDAL

**Org.nr**

931540246

**Safe.nr**

NO31777372

**Organisasjonsform**

AS

## SCORE

27

(0-100)

Høy risiko



## RATING

D

Høy risiko

Land

NO

Status

Aktiv

Språk

NO

Betalings-  
anmerkning

Ja

Dagens Score

27

Høy risiko

Tidligere Score

17

Veldig høy Risiko

Kreditt Limit

0 NOK

Internasjonal Rating Klasse

D


Høy risiko

Score (1-100)

27

Høy risiko

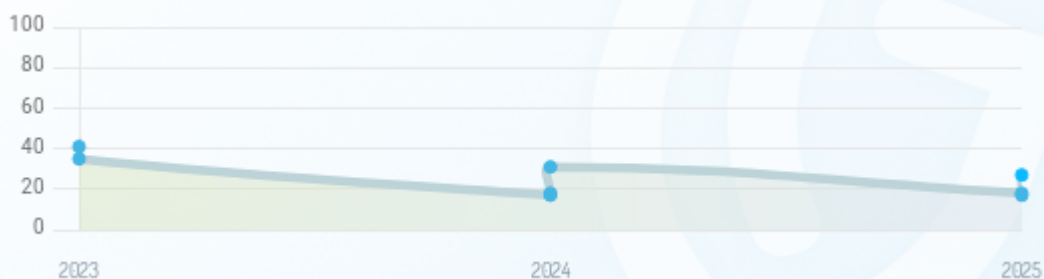
## Kreditscore

Internasjonal Score	D
Score (0 - 100)	 0 27 100
Internasjonal beskrivelse	Høy risiko
Gjeldende Kreditt Limit	0 NOK
Tidligere Creditsafe International Score	(A - E) D
Tidligere Creditsafe International Description	Veldig høy Risiko
Tidligere nasjonal score (0 - 100)	17
Tidligere nasjonal beskrivelse	Veldig høy risiko
Tidligere Kreditt Limit	Ikke spesifisert
Dato for siste endring av score	08/03/2025

## Creditsafe internasjonale beskrivelser

Internasjonal Score	Nasjonal Score	Veldig lav beskrivelse
A	71-100	Veldig lav risiko
B	51-70	Lav risiko
C	30-50	Moderat risiko
D	21-29	Høy risiko
D	1-20	Veldig høy Risiko
E	Ikke ratet	

NB: Bare de siste 15 hendelsene som er vist i grafen



## Score Historikk

Dato	Score	Beskrivelse
08/03/2025	27	Høy risiko
21/02/2025	17	Veldig høy Risiko
20/02/2025	18	Veldig høy Risiko
16/08/2024	31	Moderat risiko
23/05/2024	18	Veldig høy Risiko
25/04/2024	17	Veldig høy Risiko
23/06/2023	35	Moderat risiko
09/06/2023	41	Moderat risiko

## Historiske hendelser

Dato	Beskrivelse
08/03/2025	Kredittscore, økt
08/03/2025	Risikoprognose, redusert
21/02/2025	Kredittlimit, endret
21/02/2025	Kredittscore, endret
21/02/2025	Risikoprognose, endret
20/02/2025	Endring Limit
20/02/2025	Endring Rating
16/08/2024	Endring Limit
16/08/2024	Endring Rating
23/05/2024	Endring Rating
25/04/2024	Endring Limit
25/04/2024	Endring Rating
23/06/2023	Endring Rating
09/06/2023	Endring Limit
09/06/2023	Endring Rating



## Nåværende rollehavere

Navn	Adresse	Fødselsdato	Funksjon
Paulsen, Christoffer Sandvik	Bygdaveien 159 A 4333 OLTEDAL	08/11/1989	Daglig leder/administrerende direktør
Paulsen, Christoffer Sandvik	Bygdaveien 159 A 4333 OLTEDAL	08/11/1989	Styreleder

## Aksjonærer

Aksjonærnavn	Andel
Christoffer Sandvik Paulsen	100%

## Signatur & Prokura

Signatur	Daglig leder eller styrets leder hver for seg.
Prokura	Ingen data tilgjengelig

## Gruppestruktur

Konseminformasjon ikke tilgjengelig for dette selskapet
---

## 06. SELSKAP SINFORMASJON

**Foretaksnavn**

FJELLSPLITTING AS

**Organisasjonsnummer**

931540246

**Safenummer**

NO31777372

**Selskapsform**

AS

**Aksjekapital**

30,000 NOK

**Bransjekode**

43.120 Grunnarbeid

**Antall Ansatte**

Ikke spesifisert

**Sted**

OLTEDAL

**Land**

NO

**Internettadresse**

-

**E-postadresse**

-

**MVA**

Ja

**Registreringsdato**

08/06/2023

**Adresse**

Bygdaveien 159A, 4333 OLTEDAL

**Revisor**

Ikke spesifisert

Hovedbransjekode og -beskrivelse

43.120 Grunnarbeid

Sektorkode

2100

Betalingsanmerkninger

Ja

## Betalingsanmerkninger (Negativ)

Type	Dato	Kilde	Referansnr.	Beløp	Kreditor	Status
INKASSO	15/01/2025	Kreditor Finans AS	202500174498	4.099,07	Anbudstorget.no AS	-

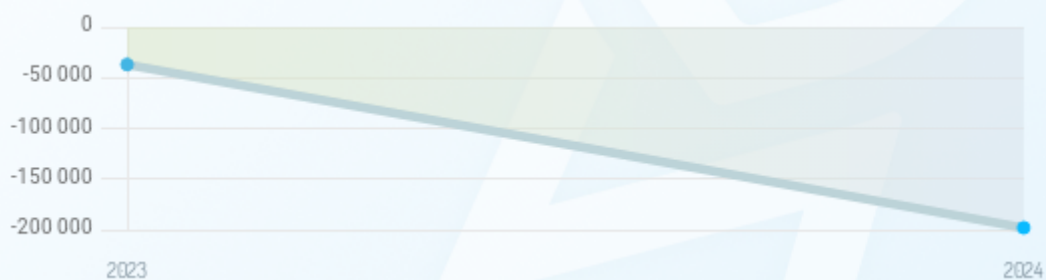
## Frivillig Pant (Ikke Negativ)

Type	Dato	Beløp	Kilde	Referansnr.	Kreditor	Status
-	-	-	-	-	-	-

## Nøkkeltall

MERK: Alle tall vises i 1000

Gjeldene år	Sum driftsinntekter	Ordinært resultat før skattekostnad	Sum egenkapital
31/12/2024	289	-207	-198
31/12/2023	45	-86	-37



## Resultat

MERK: Alle tall vises i 1000

Regnskapsår	2024		2023
Valuta	NOK		NOK
Konsoliderte regnskap	Nei		Nei
Sum salgsinntekter	289	(↑542.22%)	45
Annen driftsinntekt	0	(0%)	0
<b>Sum driftsinntekter</b>	<b>289</b>	<b>(↑542.22%)</b>	<b>45</b>
Varekostnad	58	(↑93.33%)	30
Endr. Behold. Varer under tilvirk./ Ferdige	0	(N/A)	0
Beholdningsendringer	0	(N/A)	0
Lønnskostnader	0	(0%)	0
Avskrivninger	17	(↑325.00%)	4
Nedskrivninger	0	(N/A)	0
Andre driftskostnader	369	(↑292.55%)	94
<b>Sum driftskostnader</b>	<b>444</b>	<b>(↑246.88%)</b>	<b>128</b>
<b>Driftsresultat</b>	<b>-155</b>	<b>(↓86.75%)</b>	<b>-83</b>
Sum annen renteinntekt	0	(0%)	0
Sum annen rentekostnad	52	(↑2500.00%)	2
<b>Netto finans</b>	<b>-52</b>	<b>(↓1633.33%)</b>	<b>-3</b>

<b>Ordinært resultat før skattekostnad</b>	-207	(↓140.7%)	-86
<b>Skattekostnad på ordinært resultat</b>	-46	(↓142.11%)	-19
<b>Ordinært resultat</b>	-161	(↓140.3%)	-67
<b>Netto ekstraordinære poster</b>	0	(N/A)	0
Skattekostnad på ekstraordinært resultat	0	(N/A)	0
Minoritetens andel før årsresultat	0	(N/A)	0
<b>Årsresultat</b>	-161	(↓140.3%)	-67
Avsatt utbytte	0	(N/A)	0

## Eiendeler

MERK: Alle tall vises i 1000

Forskning og utvikling	0	(N/A)	0
Konsesjoner, patenter, lisenser	0	(N/A)	0
Utsatt skattefordel	0	(N/A)	0
Goodwill	0	(0%)	0
Andre immaterielle eiendeler	64	(↑236.84%)	19
<b>Sum Immaterielle anleggsmidler</b>	64	(↑236.84%)	19
Tomter, bygninger og annen fast eiendom	0	(0%)	0
Maskiner og anlegg	33	(0%)	0
Driftsløsøre / inventar / verktøy / biler	122	(↑480.95%)	21

Sum varige driftsmidler	155	(↑638.10%)	21
Andre anleggsmidler	0	(0%)	0
<b>Sum Anleggsmidler</b>	<b>219</b>	<b>(↑447.50%)</b>	<b>40</b>
Råvarer og innkjøpte halvfabrikata	0	(N/A)	0
Ferdigvarer	0	(N/A)	0
Andre varer	0	(N/A)	0
<b>Sum varer</b>	<b>0</b>	<b>(0%)</b>	<b>0</b>
Kundefordringer	0	(↓100%)	2
Andre fordringer	13	(0%)	0
Konsemfordringer	0	(N/A)	0
<b>Sum fordringer</b>	<b>13</b>	<b>(↑550.00%)</b>	<b>2</b>
<b>Sum Kasse / Bank / Post</b>	<b>6</b>	<b>(↓60%)</b>	<b>15</b>
<b>Sum omløpsmidler</b>	<b>19</b>	<b>(↑11.76%)</b>	<b>17</b>
<b>Sum eiendeler</b>	<b>238</b>	<b>(↑317.54%)</b>	<b>57</b>

## Egenkapital og Gjeld

MERK: Alle tall vises i 1000

Aksjekapital	30	(0%)	30
Egne aksjer	0	(N/A)	0
Overkursfond	0	(0%)	0
Annen innskutt egenkapital	0	(0%)	0

<b>Sum innskutt egenkapital</b>	30	(0%)	30
Minoritetsinteresser	0	(N/A)	0
<b>Sum opptjent egenkapital</b>	-228	(↓240.3%)	-67
<b>Sum egenkapital</b>	-198	(↓435.14%)	-37
Pensjonsforpliktelser	0	(N/A)	0
Obligasjonslån	85	(0%)	0
Pantegjeld / gjeld til kredittinstitusjoner	128	(0%)	0
Langsiktig konserngjeld	0	(0%)	0
<b>Sum langsiktig gjeld</b>	213	(0%)	0
Gjeld til kredittinstitusjoner	182	(↑104.49%)	89
Leverandørgjeld	67	(↑1240.00%)	5
Kortsiktig konserngjeld	0	(N/A)	0
Andre kreditorer	0	(N/A)	0
Annen kortsiktig gjeld	0	(N/A)	0
<b>Sum kortsiktig gjeld</b>	224	(↑138.30%)	94
<b>SUM GJELD</b>	437	(↑364.89%)	94
<b>SUM GJELD OG EGENKAPITAL</b>	239	(↑319.30%)	57

## Øvrig

MERK: Alle tall vises i 1000

Sum eksport	0	(N/A)	0
Arbeidskapital	-205	(↓166.23%)	-77



Netto formue	-262	(↓367.86%)	-56
Sysselsatt kapital	15	(↑140.54%)	-37
Lønn daglig leder	0	(N/A)	0
Revisjonshonorar	0	(N/A)	0

## Nøkkeltall

Resultatgrad	-71.63	-191.11
Kapitalavkastning	-1380	232.43
Avkastning på totalkapitalen	-86.97	-150.88
Totalkapitalens rentabilitet	104.02	232.43
Nettop arbeidskapital	-1.41	-0.58
Varelagerets omløpshastighet	0	0
DSO / Gjennomsnittlig dager utestående	0	16.22
Kreditt.tid leverandører	84.62	40.56
Likviditetsgrad 1	0.08	0.18
Likviditetsgrad 2	0.08	0.18
Gjeldsgrad	-1.13	-2.54
Soliditet	-199.49	-240.54
Egenkapitalandel	-113.14	-97.37
Gjeldsgrad	-2.21	-2.54

## Revisors merknader

Dato	Kommentar
-	-

## Kunngjøringer

NB: Bare de siste 15 hendelsene som er vist i grafen

Dato	Kunngjøringstype
05/03/2025	Godkjente årsregnskap
21/05/2024	Godkjente årsregnskap
08/06/2023	Nyregistrering