

ØSTENSJØ TAK & BESLAG AS

Org.nr.: 931 571 117

Rapport produsert den 05.02.2025

Myscore AS er et selskap som leverer foretaksdata av høy kvalitet. Hos oss får du profesjonelle og godkjente kredittrapporter for små og mellomstore bedrifter i næringslivet.

MyScore AS samarbeider i dag med en av de største aktørene i bransjen, Creditsafe. Creditsafe er et internasjonalt kredittopplysningsbyrå grunnlagt i Norge i 1997, med 18 kontorer i 12 land og over 100 000 kunder. Selskapet har konsesjon fra Datatilsynet til å drive kredittopplysningsvirksomhet i Norge og MyScore utvikler og videreformidler denne informasjonen til våre kunder.

Creditsafe samler inn, bearbeider og forbedrer data fra hundretalls ulike kilder. Felles for alle deres leverandører er at de holder høy kvalitet og oppdateres enten daglig eller med maksimal oppdateringsfrekvens, det vil si så ofte kilden tillater det. Når ny informasjon hentes daglig betyr det at du som kunde alltid kan ta en beslutning basert på siste tilgjengelige informasjon. Eksempel på Creditsafes kilder i Norge er Brønnøysundregistrene (Foretak- og Enhetsregisteret, Regnskapsregisteret, Løsøreregisteret, Roller og Kunngjøringer) Skatteetaten, Folkeregisteret, og inkassobyråer.

**MYScore AS****creditsafe**

.01

IDENTIFIKASJON

.02

SCORE (RATING)

.03

FORKLARING AV SCORE

.04

SCORE HISTORIKK

.05

INFORMASJON OM EIER OG STYRE

.06

SELSKAPSINFORMASJON

.07

BETALINGSANMERKNINGER

.08

NØKKELTALL

.09

KOMPLETT ÅRSREGNSKAP

.10

KUNNGJØRINGER

ØSTENSJØ TAK & BESLAG AS

Selskapsinformasjon

Besøksadresse

Løvsetdalen 12B, 1188 OSLO

Org.nr

931571117

Safe.nr

NO31817044

Organisasjonsform

AS

SCORE

22

(0-100)

Høy risiko



RATING

D

Høy risiko

Land

NO

Status

Aktiv

Språk

NO

Betalings-
anmerkning

Ja

Dagens Score

22

Høy risiko

Tidligere Score

37

Moderat risiko

Kreditt Limit

0 NOK

Internasjonal Rating Klasse

D


Høy risiko

Score (1-100)

22

Høy risiko

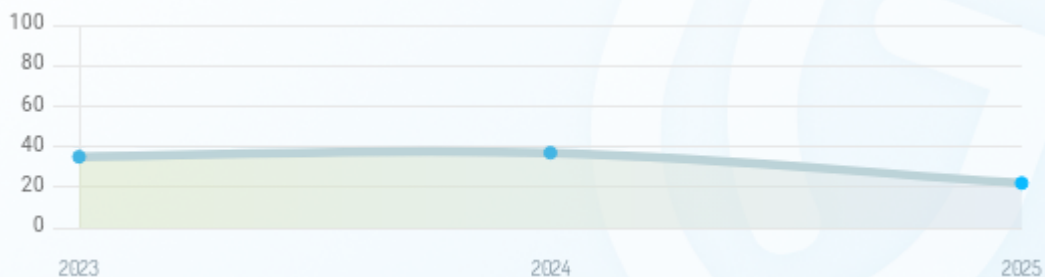
Kreditscore

| | |
|--|--|
| Internasjonal Score | D |
| Score (0 - 100) |  0 22 100 |
| Internasjonal beskrivelse | Høy risiko |
| Gjeldende Kreditt Limit | 0 NOK |
| Tidligere Creditsafe International Score | (A - E) C |
| Tidligere Creditsafe International Description | Moderat risiko |
| Tidligere nasjonal score (0 - 100) | 37 |
| Tidligere nasjonal beskrivelse | Moderat risiko |
| Tidligere Kreditt Limit | Ikke spesifisert |
| Dato for siste endring av score | 30/01/2025 |

Creditsafe internasjonale beskrivelser

| Internasjonal Score | Nasjonal Score | Veldig lav beskrivelse |
|---------------------|----------------|------------------------|
| A | 71-100 | Veldig lav risiko |
| B | 51-70 | Lav risiko |
| C | 30-50 | Moderat risiko |
| D | 21-29 | Høy risiko |
| D | 1-20 | Veldig høy Risiko |
| E | Ikke ratet | |

NB: Bare de siste 15 hendelsene som er vist i grafen



Score Historikk

| Dato | Score | Beskrivelse |
|------------|-------|----------------|
| 30/01/2025 | 22 | Høy risiko |
| 05/06/2024 | 37 | Moderat risiko |
| 05/07/2023 | 35 | Moderat risiko |

Historiske hendelser

| Dato | Beskrivelse |
|------------|----------------|
| 30/01/2025 | Endring Limit |
| 30/01/2025 | Endring Rating |
| 05/06/2024 | Endring Limit |
| 05/06/2024 | Endring Rating |
| 05/07/2023 | Endring Limit |
| 05/07/2023 | Endring Rating |

Nåværende rollehavere

| Navn | Adresse | Fødselsdato | Funksjon |
|---------------------------------|----------------------------|-------------|---------------------------------------|
| Olérs, Patrick Erik Olov Hatlem | Løvsetdalen 12 B 1188 OSLO | 21/04/2000 | Daglig leder/administrerende direktør |
| Olérs, Patrick Erik Olov Hatlem | Løvsetdalen 12 B 1188 OSLO | 21/04/2000 | Styreleder |

Aksjonærer

| Aksjonærnavn | Andel |
|--------------------------------|-------|
| Patrick Erik Olov Hatlem Olérs | 100% |

Signatur & Prokura

| | |
|----------|--|
| Signatur | Styrets medlemmer hver for seg. Styrets leder alene. Daglig leder alene. |
| Prokura | Daglig leder alene. Styrets leder alene. Patrick Erik Olov Hatlem Olérs |

Gruppestruktur

Konseminformasjon ikke tilgjengelig for dette selskapet

06. SELSKAP SINFORMASJON

Foretaksnavn

ØSTENSJØ TAK & BESLAG AS

Organisasjonsnummer

931571117

Safenummer

NO31817044

Selskapsform

AS

Aksjekapital

30,000 NOK

Bransjekode

43.911 Blikkenslagerarbeid

Antall Ansatte

Ikke spesifisert

Sted

OSLO

Land

NO

Internettadresse

-

E-postadresse

-

MVA

Ja

Registreringsdato

04/07/2023

Adresse

Løvsetdalen 12B, 1188 OSLO

Revisor

Ikke spesifisert

Hovedbransjekode og -beskrivelse

43.911 Blikkenslagerarbeid

Sektorkode

2100

Betalingsanmerkninger

Ja

Betalingsanmerkninger (Negativ)

| Type | Dato | Kilde | Referansnr. | Beløp | Kreditor | Status |
|---------|------------|--------------------|-------------|-------|---------------|--------|
| INKASSO | 24/12/2024 | Fair Collection AS | 2880185 | 681 | Fjellinjen AS | - |


Frivillig Pant (Ikke Negativ)

| Type | Dato | Beløp | Kilde | Referansnr. | Kreditor | Status |
|--------------------------|------------|---------|-----------------|-------------|------------------------------|---------------------|
| SALGSPANT I MOTORVOGN | 03/05/2024 | 400.121 | Løsreregisteret | 1000477597 | SANTANDER CONSUMERBANK AS | Ikke spesifisert |

Nøkkeltall

MERK: Alle tall vises i 1000

| Gjeldene år | Sum driftsinntekter | Ordinært resultat før skattekostnad | Sum egenkapital |
|-------------|---------------------|-------------------------------------|-----------------|
| 31/12/2023 | 1 092 | 259 | 227 |



Resultat

MERK: Alle tall vises i 1000

| | |
|---|--------------|
| Regnskapsår | 2023 |
| Valuta | NOK |
| Konsoliderte regnskap | Nei |
| Sum salgsinntekter | 1 092 |
| Annen driftsinntekt | 0 |
| Sum driftsinntekter | 1 092 |
| Varekostnad | 590 |
| Endr. Behold. Varer under tilvirk./ Ferdige | 0 |
| Beholdningsendringer | 0 |
| Lønnskostnader | 60 |
| Avskrivninger | 6 |
| Nedskrivninger | 0 |
| Andre driftskostnader | 177 |
| Sum driftskostnader | 833 |
| Driftsresultat | 259 |
| Sum annen renteinntekt | 0 |
| Sum annen rentekostnad | 0 |
| Netto finans | 0 |

| | |
|--|-----|
| Ordinært resultat før skattekostnad | 259 |
| Skattekostnad på ordinært resultat | 56 |
| Ordinært resultat | 203 |
| Netto ekstraordinære poster | 0 |
| Skattekostnad på ekstraordinært resultat | 0 |
| Minoritetens andel før årsresultat | 0 |
| Årsresultat | 203 |
| Avsatt utbytte | 0 |

Eiendeler

MERK: Alle tall vises i 1000

| | |
|---|-----|
| Forskning og utvikling | 0 |
| Konsesjoner, patenter, lisenser | 0 |
| Utsatt skattefordel | 0 |
| Goodwill | 0 |
| Andre immaterielle eiendeler | 0 |
| Sum Immaterielle anleggsmidler | 0 |
| Tomter, bygninger og annen fast eiendom | 0 |
| Maskiner og anlegg | 0 |
| Driftsløsøre / inventar / verktøy / biler | 139 |

| | |
|------------------------------------|------------|
| Sum varige driftsmidler | 139 |
| Andre anleggsmidler | 0 |
| Sum Anleggsmidler | 139 |
| Råvarer og innkjøpte halvfabrikata | 0 |
| Ferdigvarer | 0 |
| Andre varer | 0 |
| Sum varer | 0 |
| Kundefordringer | 160 |
| Andre fordringer | 34 |
| Konsemfordringer | 0 |
| Sum fordringer | 194 |
| Sum Kasse / Bank / Post | 312 |
| Sum omløpsmidler | 506 |
| Sum eiendeler | 645 |

Egenkapital og Gjeld

MERK: Alle tall vises i 1000

| | |
|----------------------------|----|
| Aksjekapital | 24 |
| Egne aksjer | 0 |
| Overkursfond | 0 |
| Annen innskutt egenkapital | 0 |

| | |
|---|-----|
| Sum innskutt egenkapital | 24 |
| Minoritetsinteresser | 0 |
| Sum opptjent egenkapital | 203 |
| Sum egenkapital | 227 |
| Pensjonsforpliktelser | 0 |
| Obligasjonslån | 0 |
| Pantegjeld / gjeld til kredittinstitusjoner | 0 |
| Langsiktig konserngjeld | 0 |
| Sum langsiktig gjeld | 8 |
| Gjeld til kredittinstitusjoner | 0 |
| Leverandørgjeld | 114 |
| Kortsiktig konserngjeld | 0 |
| Andre kreditorer | 0 |
| Annen kortsiktig gjeld | 296 |
| Sum kortsiktig gjeld | 410 |
| SUM GJELD | 418 |
| SUM GJELD OG EGENKAPITAL | 645 |

Øvrig

MERK: Alle tall vises i 1000

| | |
|----------------|----|
| Sum eksport | 0 |
| Arbeidskapital | 96 |

| | |
|--------------------|-----|
| Netto formue | 227 |
| Sysselsatt kapital | 235 |
| Lønn daglig leder | 0 |
| Revisjonshonorar | 0 |

Nøkkeltall

| | |
|--|--------|
| Resultatgrad | 23.72 |
| Kapitalavkastning | 110.21 |
| Avkastning på totalkapitalen | 40.09 |
| Totalkapitalens rentabilitet | 113.6 |
| Nettop arbeidskapital | 11.38 |
| Varelagerets omløpshastighet | 0 |
| DSO / Gjennomsnittlig dager utestående | 53.48 |
| Kreditt.tid leverandører | 38.1 |
| Likviditetsgrad 1 | 1.23 |
| Likviditetsgrad 2 | 1.23 |
| Gjeldsgrad | 1.81 |
| Soliditet | 3.52 |
| Egenkapitalandel | 35.19 |
| Gjeldsgrad | 1.84 |

Revisors merknader

| Dato | Kommentar |
|------|-----------|
| - | - |

Kunngjøringer

NB: Bare de siste 15 hendelsene som er vist i grafen

| Dato | Kunngjøringstype |
|------------|-----------------------|
| 03/06/2024 | Godkjente årsregnskap |
| 04/07/2023 | Nyregistrering |