



# SOLID ØKONOMI AS

Rapport produsert den 24.06.2026

Org.nr.: 931 575 678



Myscore AS er et selskap som leverer foretaksdata av høy kvalitet. Hos oss får du profesjonelle og godkjente kredittrapporter for små og mellomstore bedrifter i næringslivet.

MyScore AS samarbeider i dag med en av de største aktørene i bransjen, Creditsafe. Creditsafe er et internasjonalt kredittopplysningsbyrå grunnlagt i Norge i 1997, med 18 kontorer i 12 land og over 100 000 kunder. Selskapet har konsesjon fra Datatilsynet til å drive kredittopplysningsvirksomhet i Norge og MyScore utvikler og videreformidler denne informasjonen til våre kunder.

Creditsafe samler inn, bearbeider og forbedrer data fra hundretalls ulike kilder. Felles for alle deres leverandører er at de holder høy kvalitet og oppdateres enten daglig eller med maksimal oppdateringsfrekvens, det vil si så ofte kilden tillater det. Når ny informasjon hentes daglig betyr det at du som kunde alltid kan ta en beslutning basert på siste tilgjengelige informasjon. Eksempel på Creditsafes kilder i Norge er Brønnøysundregistrene (Foretak- og Enhetsregisteret, Regnskapsregisteret, Løsøreregisteret, Roller og Kunngjøringer) Skatteetaten, Folkeregisteret, og inkassobyråer.



**.01**

IDENTIFIKASJON

**.02**

SCORE (RATING)

**.03**

FORKLARING AV SCORE

**.04**

SCORE HISTORIKK

**.05**

INFORMASJON OM EIER OG STYRE

**.06**

SELSKAPSINFORMASJON

**.07**

BETALINGSANMERKNINGER

**.08**

NØKKELTALL

**.09**

KOMPLETT ÅRSREGNSKAP

**.10**

KUNNGJØRINGER

# SOLID ØKONOMI AS

## Selskapsinformasjon

**Besøksadresse**

Vestvangvegen 105, 2080 EIDSVOLL

**Postadresse**

c/o Gurid S. Bonsaksen Vestvangvegen 105, 2080 EIDSVOLL

**Org.nr**

931575678

**Safe.nr**

NO00146072

**Organisasjonsform**

AS

## 02. SCORE (RATING)

Land | NO

Status | Aktiv

Språk | NO

Betalingsanmerkninger | Nei

RATING


B

Lav risiko

SCORE

66

Lav risiko



Dagens Score

66

Lav risiko

Kreditt Limit

110,000 NOK

Score (1-100)

66

Lav risiko

Internasjonal Rating Klasse

B

Lav risiko


Tidligere Score

64

Lav risiko

# 03. FORKLARING AV SCORE

## Kreditscore


Internasjonal Score	B
Score (0 - 100)	 66 / 100
Internasjonal beskrivelse	Lav risiko
Gjeldende Kreditt Limit	110,000 NOK
Tidligere Creditsafe International Score	(A - E) B
Tidligere Creditsafe International Description	Lav risiko
Tidligere nasjonal score (0 - 100)	64
Tidligere nasjonal beskrivelse	Lav risiko
Tidligere Kreditt Limit	Ikke spesifisert
Dato for siste endring av score	23/04/2026

## Creditsafe internasjonale beskrivelser

Internasjonal Score	Nasjonal Score	Beskrivelse
A	71-100	Veldig lav risiko
B	51-70	Lav risiko
C	30-50	Moderat risiko
D	21-29	Høy risiko
D	1-20	Veldig høy Risiko
E	Ikke ratet	

## 04. SCORE HISTORIKK

NB: Bare de siste 15 hendelsene som er vist i grafen



### Score Historikk

Dato	Score	Beskrivelse
23/04/2026	66	Lav risiko
20/05/2025	64	Lav risiko
21/02/2025	63	Lav risiko

### Historiske hendelser

Dato	Beskrivelse
23/04/2026	Kredittlimit, redusert
23/04/2026	Risikoprognose, redusert
23/04/2026	Kredittscore, økt
20/05/2025	Kredittscore, økt

20/05/2025

Risikoprognose, redusert

20/05/2025

Kredittlimit, økt

21/02/2025

Kredittscore, endret

21/02/2025

Risikoprognose, endret

21/02/2025

Kredittlimit, endret

## 05. INFORMASJON OM EIER OG STYRE

### Nåværende rollehavere

Navn	Adresse	Fødselsdato	Funksjon
Bonsaksen, Gurid Sofie	Olav Nygard's Veg 123 0688 OSLO	01/09/1962	Daglig leder/administrerende direktør
Bonsaksen, Gurid Sofie	Olav Nygard's Veg 123 0688 OSLO	01/09/1962	Styreleder
Bønaa, Berit Bonsaksen	Ålborgvegen 129 2080 EIDSVOLL	04/05/1994	Varamedlem

### Aksjonærer

Aksjonærnavn	Andel
Gurid Sofie Bonsaksen	100%

### Signatur & Prokura

Signatur	Styrets formann tegner selskapets firma.
Prokura	Ingen data tilgjengelig

### Gruppestruktur

Konserninformasjon ikke tilgjengelig for dette selskapet

## 06. SELSKAPSFORMLASJON

---

### Foretaksnavn

SOLID ØKONOMI AS

### Organisasjonsnummer

931575678

### Safenummer

NO00146072

### Selskapsform

AS

### Aksjekapital

30,000 NOK

---

### Internettadresse

www.solidokonomi.no

### E-postadresse

gurid@solidokonomi.no

---

### MVA

Ja

### Registreringsdato

19/02/1995

---

### Adresse

Vestvangvegen 105, 2080 EIDSVOLL

---

### Revisor

FGH REVISJON AS

### Bransjekode

69.202 Revisjon

---

### Antall Ansatte

1-4

### Sted

EIDSVOLL

### Land

NO

Hovedbransjekode og -beskrivelse	69.202 Revisjon
----------------------------------	-----------------

Sektorkode	2100
------------	------

## 07. BETALINGSANMERKNINGER

---

Betalingsanmerkninger Nei

### Betalingsanmerkninger (Negativ)

Type	Dato	Kilde	Referansnr.	Beløp	Kreditor	Status
-	-	-	-	-	-	-

### Frivillig Pant (Ikke Negativ)

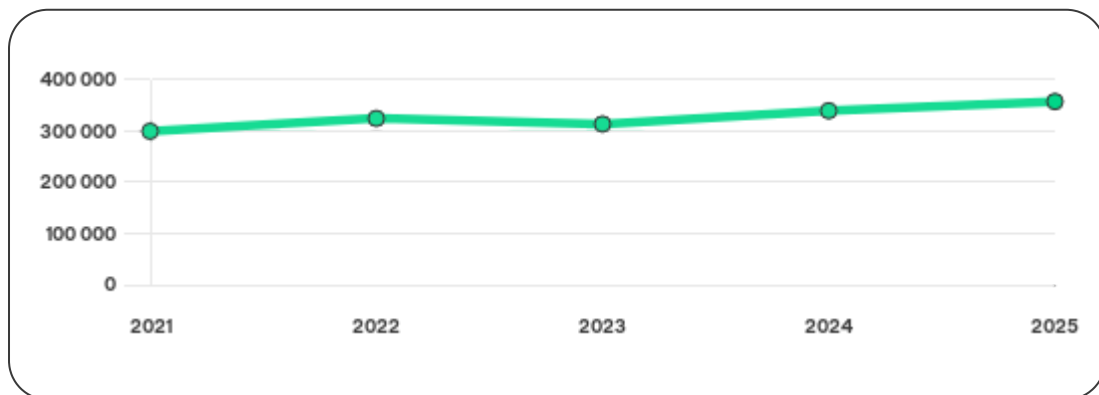
Type	Dato	Beløp	Kilde	Referansnr.	Kreditor	Status
-	-	-	-	-	-	-

## 08. NØKKELTALL

### Nøkkeltall

MERK: Alle tall vises i 1000

Gjeldene år	Sum driftsinntekter	Ordinært resultat før skattekostnad	Sum egenkapital
31/12/2025	2 241	536	358
31/12/2024	2 257	611	340
31/12/2023	2 052	500	314
31/12/2022	2 010	546	325
31/12/2021	2 061	589	300



# 09. KOMPLETT ÅRSREGNSKAP

## Resultat

MERK: Alle tall vises i 1000

Regnskapsår	2025		2024		2023		2022		2021
Valuta	NOK		NOK		NOK		NOK		NOK
Konsoliderte regnskap	Nei		Nei		Nei		Nei		Nei
Sum salgsinntekter	2 241	↓ 0.7%	2 257	↑ 10.0%	2 052	↑ 2.1%	2 010	↓ 2.5%	2 061
Annen driftsinntekt	0	(N/A)	0	(N/A)	0	(N/A)	0	(N/A)	0
Sum driftsinntekter	2 241	↓ 0.7%	2 257	↑ 10.0%	2 052	↑ 2.1%	2 010	↓ 2.5%	2 061
Varekostnad	0	(N/A)	0	(N/A)	0	(N/A)	0	(N/A)	0
Endr. Behold. Varer under tilvirk./ Ferdige	0	(N/A)	0	(N/A)	0	(N/A)	0	(N/A)	0
Beholdningsendringer	0	(N/A)	0	(N/A)	0	(N/A)	0	(N/A)	0
Lønnskostnader	1 389	↑ 4.0%	1 335	↑ 4.3%	1 280	↑ 6.8%	1 198	↓ 2.7%	1 231
Avskrivninger	0	(N/A)	0	(N/A)	0	(N/A)	0	(N/A)	0
Nedskrivninger	0	(N/A)	0	(N/A)	0	(N/A)	0	(N/A)	0
Andre driftskostnader	326	↑ 1.2%	322	↑ 15.8%	278	↑ 3.4%	269	↑ 11.2%	242
Sum driftskostnader	1 715	↑ 3.5%	1 657	↑ 6.3%	1 558	↑ 6.2%	1 467	↓ 0.4%	1 473
Driftsresultat	526	↓ 12.3%	600	↑ 21.5%	494	↓ 9.0%	543	↓ 7.7%	588

Sum annen renteinntekt	10	0%	10	↑ 150.0%	4	↑ 300.0%	1	0%	0
Sum annen rentekostnad	1	0%	0	0%	0	0%	0	0%	0
<b>Netto finans</b>	<b>10</b>	<b>↓ 9.1%</b>	<b>11</b>	<b>↑ 120.0%</b>	<b>5</b>	<b>↑ 150.0%</b>	<b>2</b>	<b>0%</b>	<b>2</b>
<b>Ordinært resultat før skattekostnad</b>	<b>536</b>	<b>↓ 12.3%</b>	<b>611</b>	<b>↑ 22.2%</b>	<b>500</b>	<b>↓ 8.4%</b>	<b>546</b>	<b>↓ 7.3%</b>	<b>589</b>
<b>Skattekostnad på ordinært resultat</b>	<b>119</b>	<b>↓ 11.8%</b>	<b>135</b>	<b>↑ 21.6%</b>	<b>111</b>	<b>↓ 8.3%</b>	<b>121</b>	<b>↓ 0.8%</b>	<b>122</b>
<b>Ordinært resultat</b>	<b>417</b>	<b>↓ 12.4%</b>	<b>476</b>	<b>↑ 22.4%</b>	<b>389</b>	<b>↓ 8.5%</b>	<b>425</b>	<b>↓ 9.0%</b>	<b>467</b>
<b>Netto ekstraordinære poster</b>	<b>0</b>	(N/A)	<b>0</b>	(N/A)	<b>0</b>	(N/A)	<b>0</b>	(N/A)	<b>0</b>
<b>Skattekostnad på ekstraordinært resultat</b>	<b>0</b>	(N/A)	<b>0</b>	(N/A)	<b>0</b>	(N/A)	<b>0</b>	(N/A)	<b>0</b>
<b>Minoritetens andel før årsresultat</b>	<b>0</b>	(N/A)	<b>0</b>	(N/A)	<b>0</b>	(N/A)	<b>0</b>	(N/A)	<b>0</b>
<b>Årsresultat</b>	<b>418</b>	<b>↓ 12.2%</b>	<b>476</b>	<b>↑ 22.4%</b>	<b>389</b>	<b>↓ 8.5%</b>	<b>425</b>	<b>↓ 8.8%</b>	<b>466</b>
<b>Avsatt utbytte</b>	<b>400</b>	<b>↓ 11.1%</b>	<b>450</b>	<b>↑ 12.5%</b>	<b>400</b>	0%	<b>0</b>	(N/A)	<b>0</b>

## Eiendeler

MERK: Alle tall vises i 1000

Forskning og utvikling	0	(N/A)	0	(N/A)	0	(N/A)	0	(N/A)	0
Konsesjoner, patenter, lisenser	0	(N/A)	0	(N/A)	0	(N/A)	0	(N/A)	0
Utsatt skattefordel	0	(N/A)	0	(N/A)	0	(N/A)	0	(N/A)	0
Goodwill	0	0%	0	0%	0	0%	0	0%	0
Andre immaterielle eiendeler	15	0%	15	0%	15	0%	15	↑ 15.4%	13

<b>Sum Immaterielle anleggsmidler</b>	<b>15</b>	0%	<b>15</b>	0%	<b>15</b>	0%	<b>15</b>	↑ 15.4%	<b>13</b>
Tomter, bygninger og annen fast fast eiendom	0	0%	0	0%	0	0%	0	0%	0
Maskiner og anlegg	0	0%	0	0%	0	0%	0	0%	0
Driftsløsøre / inventar / verktøy / biler	0	0%	0	0%	0	0%	0	0%	0
Sum varige driftsmidler	0	0%	0	0%	0	0%	0	0%	0
Andre anleggsmidler	0	0%	0	0%	0	0%	0	0%	0
<b>Sum Anleggsmidler</b>	<b>15</b>	0%	<b>15</b>	0%	<b>15</b>	0%	<b>15</b>	↑ 15.4%	<b>13</b>
Råvarer og innkjøpte halvfabrikata	0	(N/A)	0	(N/A)	0	(N/A)	0	(N/A)	0
Ferdigvarer	0	(N/A)	0	(N/A)	0	(N/A)	0	(N/A)	0
Andre varer	0	(N/A)	0	(N/A)	0	(N/A)	0	(N/A)	0
<b>Sum varer</b>	<b>0</b>	0%	<b>0</b>	0%	<b>0</b>	0%	<b>0</b>	0%	<b>0</b>
Kundefordringer	<b>457</b>	↓ 12.3%	<b>521</b>	↓ 3.5%	<b>540</b>	↑ 8.2%	<b>499</b>	↑ 6.6%	<b>468</b>
Andre fordringer	<b>20</b>	↓ 23.1%	<b>26</b>	↑ 73.3%	<b>15</b>	↓ 25.0%	<b>20</b>	↑ 53.9%	<b>13</b>
Konsernfordringer	0	(N/A)	0	(N/A)	0	(N/A)	0	(N/A)	0
<b>Sum fordringer</b>	<b>478</b>	↓ 12.8%	<b>548</b>	↓ 1.3%	<b>555</b>	↑ 6.7%	<b>520</b>	↑ 8.1%	<b>481</b>
<b>Sum Kasse / Bank / Post</b>	<b>531</b>	↑ 1.9%	<b>521</b>	↑ 58.8%	<b>328</b>	↓ 9.1%	<b>361</b>	↓ 22.0%	<b>463</b>
<b>Sum omløpsmidler</b>	<b>1009</b>	↓ 5.6%	<b>1069</b>	↑ 21.1%	<b>883</b>	↑ 0.2%	<b>881</b>	↓ 6.7%	<b>944</b>
<b>Sum eiendeler</b>	<b>1024</b>	↓ 5.5%	<b>1084</b>	↑ 20.7%	<b>898</b>	↑ 0.2%	<b>896</b>	↓ 6.4%	<b>957</b>

# Egenkapital og Gjeld

MERK: Alle tall vises i 1000

Aksjekapital	30	0%	30	0%	30	0%	30	0%	30
Egne aksjer	0	(N/A)	0	(N/A)	0	(N/A)	0	(N/A)	0
Overkursfond	0	0%	0	0%	0	0%	0	0%	0
Annen innskutt egenkapital	0	0%	0	0%	0	0%	0	0%	0
<b>Sum innskutt egenkapital</b>	<b>30</b>	<b>0%</b>	<b>30</b>	<b>0%</b>	<b>30</b>	<b>0%</b>	<b>30</b>	<b>0%</b>	<b>30</b>
Minoritetsinteresser	0	(N/A)	0	(N/A)	0	(N/A)	0	(N/A)	0
<b>Sum opptjent egenkapital</b>	<b>328</b>	<b>↑ 5.8%</b>	<b>310</b>	<b>↑ 9.2%</b>	<b>284</b>	<b>↓ 3.7%</b>	<b>295</b>	<b>↑ 9.3%</b>	<b>270</b>
<b>Sum egenkapital</b>	<b>358</b>	<b>↑ 5.3%</b>	<b>340</b>	<b>↑ 8.3%</b>	<b>314</b>	<b>↓ 3.4%</b>	<b>325</b>	<b>↑ 8.3%</b>	<b>300</b>
Pensjonsforpliktelseser	0	(N/A)	0	(N/A)	0	(N/A)	0	(N/A)	0
Obligasjonslån	0	0%	0	0%	0	0%	0	0%	0
Pantegjeld / gjeld til kredittinstitusjoner	0	0%	0	0%	0	0%	0	0%	0
Langsiktig konserngjeld	0	0%	0	0%	0	0%	0	0%	0
<b>Sum langsiktig gjeld</b>	<b>0</b>	<b>0%</b>	<b>0</b>	<b>0%</b>	<b>0</b>	<b>0%</b>	<b>0</b>	<b>0%</b>	<b>0</b>
Gjeld til kredittinstitusjoner	0	(N/A)	0	(N/A)	0	(N/A)	0	(N/A)	0
Leverandørgjeld	20	↑ 100.0%	10	↓ 9.1%	11	↓ 8.3%	12	↑ 7.4%	7
Kortsiktig konserngjeld	0	(N/A)	0	(N/A)	0	(N/A)	0	(N/A)	0
Andre kreditorer	0	(N/A)	0	(N/A)	0	(N/A)	0	(N/A)	0
<b>Annen kortsiktig gjeld</b>	<b>646</b>	<b>↓ 11.9%</b>	<b>733</b>	<b>↑ 28.1%</b>	<b>572</b>	<b>↑ 2.5%</b>	<b>558</b>	<b>↓ 14.0%</b>	<b>649</b>

<b>Sum kortsiktig gjeld</b>	<b>666</b>	↓ 10.4%	<b>743</b>	↑ 27.4%	<b>583</b>	↑ 2.3%	<b>570</b>	↓ 13.1%	<b>656</b>
<b>SUM GJELD</b>	<b>666</b>	↓ 10.4%	<b>743</b>	↑ 27.4%	<b>583</b>	↑ 2.3%	<b>570</b>	↓ 13.1%	<b>656</b>
<b>SUM GJELD OG EGENKAPITAL</b>	<b>1024</b>	↓ 5.5%	<b>1083</b>	↑ 20.7%	<b>897</b>	↑ 0.2%	<b>895</b>	↓ 6.4%	<b>956</b>

## Øvrig

MERK: Alle tall vises i 1000

<b>Sum eksport</b>	<b>0</b>	(N/A)	<b>0</b>	(N/A)	<b>0</b>	(N/A)	<b>0</b>	(N/A)	<b>0</b>
<b>Arbeidskapital</b>	<b>343</b>	↑ 5.2%	<b>326</b>	↑ 9.0%	<b>299</b>	↓ 3.9%	<b>311</b>	↑ 8.4%	<b>287</b>
<b>Netto formue</b>	<b>343</b>	↑ 5.5%	<b>325</b>	↑ 8.7%	<b>299</b>	↓ 3.5%	<b>310</b>	↑ 8.0%	<b>287</b>
<b>Sysselsatt kapital</b>	<b>0</b>	(N/A)	<b>340</b>	↑ 8.3%	<b>314</b>	↓ 3.4%	<b>325</b>	↑ 8.3%	<b>300</b>
<b>Lønn daglig leder</b>	<b>0</b>	(N/A)	<b>0</b>	(N/A)	<b>0</b>	(N/A)	<b>0</b>	(N/A)	<b>854</b>
<b>Revisjonshonorar</b>	<b>0</b>	(N/A)	<b>0</b>	(N/A)	<b>0</b>	(N/A)	<b>0</b>	(N/A)	<b>0</b>

## Nøkkeltall

<b>Resultatgrad</b>	<b>23.92</b>	<b>27.07</b>	<b>24.37</b>	<b>27.16</b>	<b>28.58</b>
<b>Kapitalavkastning</b>	<b>149.72</b>	<b>179.71</b>	<b>159.24</b>	<b>168</b>	<b>196.33</b>
<b>Avkastning på totalkapitalen</b>	<b>52.39</b>	<b>56.37</b>	<b>55.74</b>	<b>61.01</b>	<b>61.61</b>
<b>Totalkapitalens rentabilitet</b>	<b>150.14</b>	<b>179.18</b>	<b>159.24</b>	<b>168</b>	<b>196.33</b>
<b>Nettop arbeidskapital</b>	<b>6.53</b>	<b>6.92</b>	<b>6.86</b>	<b>6.46</b>	<b>7.18</b>

Varelagerets omløpshastighet	0	0	0	0	0
DSO / Gjennomsnittlig dager utestående	74.43	84.26	96.05	90.61	82.88
Kreditt.tid leverandører	3.26	1.62	1.96	2.18	1.24
Likviditetsgrad 1	1.52	1.44	1.51	1.55	1.44
Likviditetsgrad 2	1.52	1.44	1.51	1.55	1.44
Gjeldsgrad	1.86	2.19	1.86	1.75	2.19
Soliditet	0	0	0	0	0
Egenkapitalandel	35.48	31.81	35.6	36.89	31.81
Gjeldsgrad	1.86	2.19	1.86	1.75	2.19

## Revisors merknader

Dato	Kommentar
-	-

## 10. KUNNGJØRINGER

---

### Kunngjøringer

NB: Bare de siste 15 hendelsene som er vist i grafen

Dato	Kunngjøringstype
20/04/2026	Godkjente årsregnskap
18/07/2025	Endring av forretningsadresse
18/07/2025	Endring av vedtektsdato
15/05/2025	Godkjente årsregnskap
30/05/2024	Godkjente årsregnskap
13/04/2023	Godkjente årsregnskap
27/06/2022	Godkjente årsregnskap