



IVERSBY TRANSPORT AS

Rapport produsert den 31.05.2026

Org.nr.: 931 783 548



Myscore AS er et selskap som leverer foretaksdata av høy kvalitet. Hos oss får du profesjonelle og godkjente kredittrapporter for små og mellomstore bedrifter i næringslivet.

MyScore AS samarbeider i dag med en av de største aktørene i bransjen, Creditsafe. Creditsafe er et internasjonalt kredittopplysningsbyrå grunnlagt i Norge i 1997, med 18 kontorer i 12 land og over 100 000 kunder. Selskapet har konsesjon fra Datatilsynet til å drive kredittopplysningsvirksomhet i Norge og MyScore utvikler og videreformidler denne informasjonen til våre kunder.

Creditsafe samler inn, bearbeider og forbedrer data fra hundretalls ulike kilder. Felles for alle deres leverandører er at de holder høy kvalitet og oppdateres enten daglig eller med maksimal oppdateringsfrekvens, det vil si så ofte kilden tillater det. Når ny informasjon hentes daglig betyr det at du som kunde alltid kan ta en beslutning basert på siste tilgjengelige informasjon. Eksempel på Creditsafes kilder i Norge er Brønnøysundregistrene (Foretak- og Enhetsregisteret, Regnskapsregisteret, Løsøreregisteret, Roller og Kunngjøringer) Skatteetaten, Folkeregisteret, og inkassobyråer.



.01

IDENTIFIKASJON

.02

SCORE (RATING)

.03

FORKLARING AV SCORE

.04

SCORE HISTORIKK

.05

INFORMASJON OM EIER OG STYRE

.06

SELSKAPSINFORMASJON

.07

BETALINGSANMERKNINGER

.08

NØKKELTALL

.09

KOMPLETT ÅRSREGNSKAP

.10

KUNNGJØRINGER

IVERSBY TRANSPORT AS

Selskapsinformasjon

Besøksadresse

Sarpsborgveien 19, 1640 RÅDE

Org.nr

931783548

Safe.nr

NO31845646

Telefon

95205011

Organisasjonsform

AS

02. SCORE (RATING)

Land | NO

Status | Aktiv

Språk | NO

Betalingsanmerkninger | Ja

RATING


D

Veldig høy Risiko

SCORE

1

Veldig høy Risiko



Dagens Score

1

Veldig høy Risiko

Kreditt Limit

0 NOK

Score (1-100)

1

Veldig høy Risiko

Internasjonal Rating Klasse

D

Veldig høy Risiko


Tidligere Score

14

Veldig høy Risiko

03. FORKLARING AV SCORE

Kreditscore

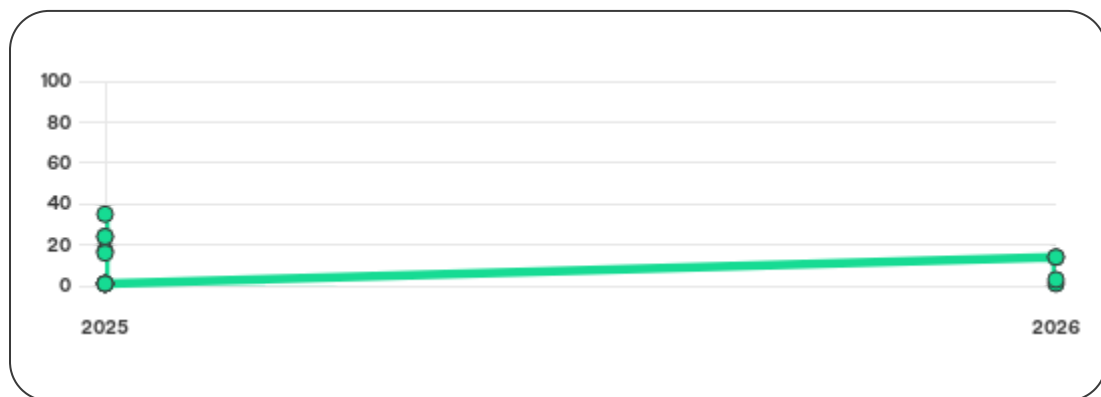
Internasjonal Score	D
Score (0 - 100)	 1 / 100
Internasjonal beskrivelse	Veldig høy Risiko
Gjeldende Kreditt Limit	0 NOK
Tidligere Creditsafe International Score	(A - E) D
Tidligere Creditsafe International Description	Veldig høy Risiko
Tidligere nasjonal score (0 - 100)	14
Tidligere nasjonal beskrivelse	Veldig høy risiko
Tidligere Kreditt Limit	Ikke spesifisert
Dato for siste endring av score	10/03/2026

Creditsafe internasjonale beskrivelser

Internasjonal Score	Nasjonal Score	Beskrivelse
A	71-100	Veldig lav risiko
B	51-70	Lav risiko
C	30-50	Moderat risiko
D	21-29	Høy risiko
D	1-20	Veldig høy Risiko
E	Ikke ratet	

04. SCORE HISTORIKK

NB: Bare de siste 15 hendelsene som er vist i grafen



Score Historikk

Dato	Score	Beskrivelse
10/03/2026	1	Veldig høy Risiko
07/03/2026	14	Veldig høy Risiko
26/02/2026	3	Veldig høy Risiko
22/01/2026	14	Veldig høy Risiko
30/12/2025	1	Veldig høy Risiko
07/12/2025	1	Veldig høy Risiko
06/12/2025	1	Veldig høy Risiko
26/11/2025	1	Veldig høy Risiko
21/10/2025	1	Veldig høy Risiko

01/10/2025	17	Veldig høy Risiko
19/09/2025	24	Høy risiko
07/05/2025	35	Moderat risiko
29/04/2025	24	Høy risiko
21/02/2025	16	Veldig høy Risiko
09/12/2024	25	Høy risiko

Historiske hendelser

Dato	Beskrivelse
10/03/2026	Risikoprognose, økt
10/03/2026	Kredittscore, redusert
07/03/2026	Risikoprognose, redusert
07/03/2026	Kredittscore, økt
26/02/2026	Risikoprognose, økt
26/02/2026	Kredittscore, redusert
22/01/2026	Kredittscore, økt
22/01/2026	Risikoprognose, redusert
30/12/2025	Risikoprognose, økt
07/12/2025	Risikoprognose, redusert

06/12/2025	Risikoprognose, redusert
------------	--------------------------

26/11/2025	Risikoprognose, økt
------------	---------------------

21/10/2025	Kredittscore, redusert
------------	------------------------

21/10/2025	Risikoprognose, økt
------------	---------------------

01/10/2025	Kredittscore, redusert
------------	------------------------

05. INFORMASJON OM EIER OG STYRE

Nåværende rollehavere

Navn	Adresse	Fødselsdato	Funksjon
Iversby, Kristoffer Hansen	Rødveien 7 1643 RÅDE	08/09/1994	Daglig leder/administrerende direktør
Iversby, Kristoffer Hansen	Rødveien 7 1643 RÅDE	08/09/1994	Styreleder

Aksjonærer

Aksjonærnavn	Andel
IVERS INVEST AS	100%

Signatur & Prokura

Signatur	Styrets medlemmer hver for seg.
Prokura	Ingen data tilgjengelig

Gruppestruktur

Foretaksnavn	Safe.nr	Org.nr	Siste tilgjengelige regnskap	Nivå
IVERS INVEST AS	NO30746719	927877856	31/12/2024	0
IVERSBY TRANSPORT AS	NO31845646	931783548	31/12/2024	1

06. SELSKAPSFORMLASJON

Foretaksnavn

IVERSBY TRANSPORT AS

Organisasjonsnummer

931783548

Safenummer

NO31845646

Selskapsform

AS

Aksjekapital

30,000 NOK

Internettadresse

www.iversbytransport.no

E-postadresse

post@iversbytransport.no

MVA

Ja

Registreringsdato

28/07/2023

Adresse

Sarpsborgveien 19, 1640 RÅDE

Revisor

SOLHØI REVISJON AS

Bransjekode

49.410 Godstransport på vei

Antall Ansatte

10

Sted

RÅDE

Land

NO

Hovedbransjekode og -beskrivelse	49.410 Godstransport på vei
----------------------------------	-----------------------------

Sektorkode	2100
------------	------

07. BETALINGSANMERKNINGER

Betalingsanmerkninger Ja

Betalingsanmerkninger (Negativ)

Type	Dato	Kilde	Referansnr.	Beløp	Kreditor	Status
INKASSO	27/04/2026	Orkla Credit AS	318431	0	Gildset Transport AS	-
INKASSO	04/02/2026	Kreditor Finans AS	202600241772	7.661,43	Nordea Finans Norge AS	-
INKASSO	04/02/2026	Kreditor Finans AS	202600241780	7.661,43	Nordea Finans Norge AS	-

Frivillig Pant (Ikke Negativ)

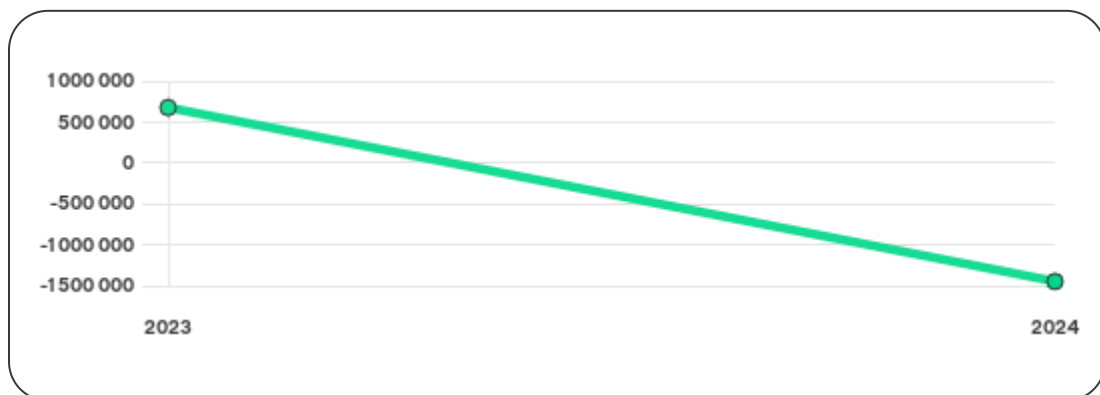
Type	Dato	Beløp	Kilde	Referansnr.	Kreditor	Status
-	-	-	-	-	-	-

08. NØKKELTALL

Nøkkeltall

MERK: Alle tall vises i 1000

Gjeldene år	Sum driftsinntekter	Ordinært resultat før skattekostnad	Sum egenkapital
31/12/2024	15 559	-2 124	-1 448
31/12/2023	18 353	-833	676



09. KOMPLETT ÅRSREGNSKAP

Resultat

MERK: Alle tall vises i 1000

Regnskapsår	2024		2023
Valuta	NOK		NOK
Konsoliderte regnskap	Nei		Nei
Sum salgsinntekter	15 439	↓ 14.8%	18 123
Annen driftsinntekt	120	↓ 47.8%	230
Sum driftsinntekter	15 559	↓ 15.2%	18 353
Varekostnad	5 152	↓ 18.0%	6 281
Endr. Behold. Varer under tilvirk./ Ferdige	0	(N/A)	0
Beholdningsendringer	0	(N/A)	0
Lønnskostnader	6 774	↓ 1.5%	6 876
Avskrivninger	102	↓ 14.3%	119
Nedskrivninger	0	(N/A)	0
Andre driftskostnader	5 429	↓ 6.0%	5 777
Sum driftskostnader	17 457	↓ 8.4%	19 053
Driftsresultat	-1898	↓ 171.1%	-700

Sum annen renteinntekt	30	0%	0
Sum annen rentekostnad	257	↑ 94.7%	132
Netto finans	-225	↓ 69.2%	-133
Ordinært resultat før skattekostnad	-2 124	↓ 155.0%	-833
Skattekostnad på ordinært resultat	0	↓ 100.0%	22
Ordinært resultat	-2 124	↓ 148.4%	-855
Netto ekstraordinære poster	0	(N/A)	0
Skattekostnad på ekstraordinært resultat	0	(N/A)	0
Minoritetens andel før årsresultat	0	(N/A)	0
Årsresultat	-2 124	↓ 148.4%	-855
Avsatt utbytte	0	(N/A)	0

Eiendeler

MERK: Alle tall vises i 1000

Forskning og utvikling	0	(N/A)	0
Konsesjoner, patenter, lisenser	0	(N/A)	0
Utsatt skattefordel	0	(N/A)	0
Goodwill	0	0%	0
Andre immaterielle eiendeler	0	0%	0

Sum Immaterielle anleggsmidler	0	0%	0
Tomter, bygninger og annen fast eiendom	0	0%	0
Maskiner og anlegg	0	0%	0
Driftsløsøre / inventar / verktøy / biler	375	↓ 6.3%	400
Sum varige driftsmidler	375	↓ 6.3%	400
Andre anleggsmidler	1104	↓ 20.7%	1392
Sum Anleggsmidler	375	↓ 6.3%	400
Råvarer og innkjøpte halvfabrikata	0	(N/A)	0
Ferdigvarer	0	(N/A)	0
Andre varer	0	(N/A)	0
Sum varer	0	0%	0
Kundefordringer	950	↓ 39.5%	1571
Andre fordringer	298	↓ 37.8%	479
Konsernfordringer	0	(N/A)	0
Sum fordringer	1248	↓ 39.1%	2 049
Sum Kasse / Bank / Post	1807	↑ 67.5%	1079
Sum omløpsmidler	3 055	↓ 2.4%	3 129
Sum eiendeler	3 430	↓ 2.8%	3 529

Egenkapital og Gjeld

MERK: Alle tall vises i 1000

Aksjekapital	30	0%	30
Egne aksjer	0	(N/A)	0
Overkursfond	0	0%	0
Annen innskutt egenkapital	0	0%	0
Sum innskutt egenkapital	30	0%	30
Minoritetsinteresser	0	(N/A)	0
Sum opptjent egenkapital	-1478	↓ 328.8%	646
Sum egenkapital	-1448	↓ 314.2%	676
Pensjonsforpliktelser	0	(N/A)	0
Obligasjonslån	0	0%	0
Pantegjeld / gjeld til kredittinstitusjoner	72	↓ 40.5%	121
Langsiktig konserngjeld	2 264	0%	0
Sum langsiktig gjeld	2 335	↑ 1829.8%	121
Gjeld til kredittinstitusjoner	0	(N/A)	0
Leverandørgjeld	1 180	↓ 19.1%	1 458
Kortsiktig konserngjeld	0	(N/A)	0
Andre kreditorer	0	(N/A)	0
Annen kortsiktig gjeld	2 467	↓ 7.4%	2 665

Sum kortsiktig gjeld	3 647	↓ 11.5%	4 123
SUM GJELD	5 982	↑ 41.0%	4 244
SUM GJELD OG EGENKAPITAL	4 534	↓ 7.8%	4 920

Øvrig

MERK: Alle tall vises i 1000

Sum eksport	0	(N/A)	0
Arbeidskapital	-592	↑ 40.4%	-994
Netto formue	-1 448	↓ 314.2%	676
Sysselsatt kapital	887	↑ 11.3%	797
Lønn daglig leder	0	(N/A)	0
Revisjonshonorar	0	(N/A)	0

Nøkkeltall

Resultatgrad	-13.65	-4.54
Kapitalavkastning	-239.46	-104.52
Avkastning på totalkapitalen	-46.84	-16.93
Totalkapitalens rentabilitet	146.79	-123.22
Nettop arbeidskapital	-26.28	-18.46

Varelagerets omløpshastighet	0	0
DSO / Gjennomsnittlig dager utestående	22.29	31.24
Kreditt.tid leverandører	27.68	29
Likviditetsgrad 1	0.84	0.76
Likviditetsgrad 2	0.84	0.76
Gjeldsgrad	-2.52	6.1
Soliditet	-161.26	17.9
Egenkapitalandel	-31.93	13.74
Gjeldsgrad	-4.13	6.28

Revisors merknader

Dato	Kommentar
31/12/2024	Det er vesentlig usikkerhet om fortsatt drift.
31/12/2024	Selskapet har ikke behandlet skattetrekkmidler i samsvar med bestemmelsene i skattebetalingslovens §5-12.
31/12/2024	Selskapets årsoppgjør ikke avgitt innen lovens frist

10. KUNNGJØRINGER

Kunngjøringer

NB: Bare de siste 15 hendelsene som er vist i grafen

Dato	Kunngjøringstype
31/01/2026	Endring av forretningsadresse
16/10/2025	Godkjente årsregnskap
30/09/2025	Endring av styre
05/12/2024	Endring av revisor
26/09/2024	Godkjente årsregnskap
01/01/2024	Endring av forretningsadresse
08/12/2023	Endring av foretaksnavn
08/12/2023	Endring av daglig leder
08/12/2023	Endring av forretningsadresse
08/12/2023	Endring av vedtektsdato
18/11/2023	Gjennomføring av fusjon
14/09/2023	Beslutning om fusjon
28/07/2023	Nyregistrering