



# KVT SOLUTIONS AS

Rapport produsert den 23.04.2026

Org.nr.: 932 081 865



Myscore AS er et selskap som leverer foretaksdata av høy kvalitet. Hos oss får du profesjonelle og godkjente kredittrapporter for små og mellomstore bedrifter i næringslivet.

MyScore AS samarbeider i dag med en av de største aktørene i bransjen, Creditsafe. Creditsafe er et internasjonalt kredittopplysningsbyrå grunnlagt i Norge i 1997, med 18 kontorer i 12 land og over 100 000 kunder. Selskapet har konsesjon fra Datatilsynet til å drive kredittopplysningsvirksomhet i Norge og MyScore utvikler og videreformidler denne informasjonen til våre kunder.

Creditsafe samler inn, bearbeider og forbedrer data fra hundretalls ulike kilder. Felles for alle deres leverandører er at de holder høy kvalitet og oppdateres enten daglig eller med maksimal oppdateringsfrekvens, det vil si så ofte kilden tillater det. Når ny informasjon hentes daglig betyr det at du som kunde alltid kan ta en beslutning basert på siste tilgjengelige informasjon. Eksempel på Creditsafes kilder i Norge er Brønnøysundregistrene (Foretak- og Enhetsregisteret, Regnskapsregisteret, Løsøreregisteret, Roller og Kunngjøringer) Skatteetaten, Folkeregisteret, og inkassobyråer.



**.01**

IDENTIFIKASJON

**.02**

SCORE (RATING)

**.03**

FORKLARING AV SCORE

**.04**

SCORE HISTORIKK

**.05**

INFORMASJON OM EIER OG STYRE

**.06**

SELSKAPSINFORMASJON

**.07**

BETALINGSANMERKNINGER

**.08**

NØKKELTALL

**.09**

KOMPLETT ÅRSREGNSKAP

**.10**

KUNNGJØRINGER

# KVT SOLUTIONS AS

## Selskapsinformasjon

**Besøksadresse**

Fjellmoveien 11, 4072 RANDABERG

**Org.nr**

932081865

**Safe.nr**

NO162757983

**Organisasjonsform**

AS

## 02. SCORE (RATING)

Land | NO

Status | Aktiv

Språk | NO

Betalingsanmerkninger | Nei

RATING


C

Moderat risiko

SCORE

44

Moderat risiko



Dagens Score

44

Moderat risiko

Kreditt Limit

75,000 NOK

Score (1-100)

44

Moderat risiko

Internasjonal Rating Klasse

C

Moderat risiko


Tidligere Score

46

Moderat risiko

## 03. FORKLARING AV SCORE

### Kreditscore

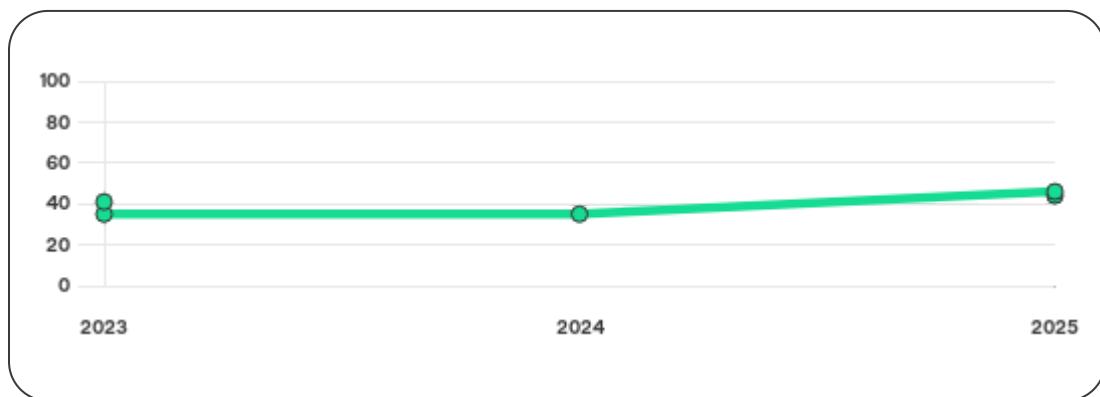
Internasjonal Score	C
Score (0 - 100)	 0 44 100
Internasjonal beskrivelse	Moderat risiko
Gjeldende Kreditt Limit	75,000 NOK
Tidligere Creditsafe International Score	(A - E) C
Tidligere Creditsafe International Description	Moderat risiko
Tidligere nasjonal score (0 - 100)	46
Tidligere nasjonal beskrivelse	Moderat risiko
Tidligere Kreditt Limit	Ikke spesifisert
Dato for siste endring av score	22/05/2025

### Creditsafe internasjonale beskrivelser

Internasjonal Score	Nasjonal Score	Beskrivelse
A	71-100	Veldig lav risiko
B	51-70	Lav risiko
C	30-50	Moderat risiko
D	21-29	Høy risiko
D	1-20	Veldig høy Risiko
E	Ikke ratet	

## 04. SCORE HISTORIKK

NB: Bare de siste 15 hendelsene som er vist i grafen



### Score Historikk

Dato	Score	Beskrivelse
22/05/2025	44	Moderat risiko
21/02/2025	46	Moderat risiko
04/06/2024	35	Moderat risiko
27/09/2023	35	Moderat risiko
19/09/2023	41	Moderat risiko

### Historiske hendelser

Dato	Beskrivelse
22/05/2025	Risikoprognose, økt
22/05/2025	Kreditscore, redusert

22/05/2025	Kredittlimit, økt
21/02/2025	Risikoprognose, endret
21/02/2025	Kredittlimit, endret
21/02/2025	Kredittscore, endret
27/09/2023	Endring Rating
19/09/2023	Endring Limit
19/09/2023	Endring Rating

## 05. INFORMASJON OM EIER OG STYRE

### Nåværende rollehavere

Navn	Adresse	Fødselsdato	Funksjon
Botezatu, Stefan Andrei	Fjellmoveien 11 4072 RANDABERG	07/10/2004	Daglig leder/administrerende direktør
Botezatu, Stefan Andrei	Fjellmoveien 11 4072 RANDABERG	07/10/2004	Styreleder
Botezatu, Dan	Fjellmoveien 11 4072 RANDABERG	25/04/1978	Varamedlem

### Aksjonærer

Aksjonærnavn	Andel
STEFAN ANDREI BOTEZATU	60%

### Signatur & Prokura

Signatur	Daglig leder og styrets leder i fellesskap.
Prokura	Ingen data tilgjengelig

### Gruppestruktur

Konserninformasjon ikke tilgjengelig for dette selskapet

## 06. SELSKAPSINFORMASJON

---

**Foretaksnavn**

KVT SOLUTIONS AS

**Organisasjonsnummer**

932081865

**Safenummer**

NO162757983

**Selskapsform**

AS

**Aksjekapital**

30,000 NOK

**Internettadresse**

-

**E-postadresse**

-

**MVA**

Ja

**Registreringsdato**

18/09/2023

**Adresse**

Fjellmoveien 11, 4072 RANDABERG

**Revisor**

Ikke spesifisert

**Bransjekode**

43.222 Kuldeanlegg- og  
varmepumpearbeid

**Antall Ansatte**

Ikke spesifisert

**Sted**

RANDABERG

**Land**

NO

---

Hovedbransjekode og -beskrivelse	43.222 Kuldeanlegg- og varmepumpearbeid
----------------------------------	---

Sektorkode	2100
------------	------

## 07. BETALINGSANMERKNINGER

Betalingsanmerkninger Nei

### Betalingsanmerkninger (Negativ)

Type	Dato	Kilde	Referansenr.	Beløp	Kreditor	Status
-	-	-	-	-	-	-

### Frivillig Pant (Ikke Negativ)

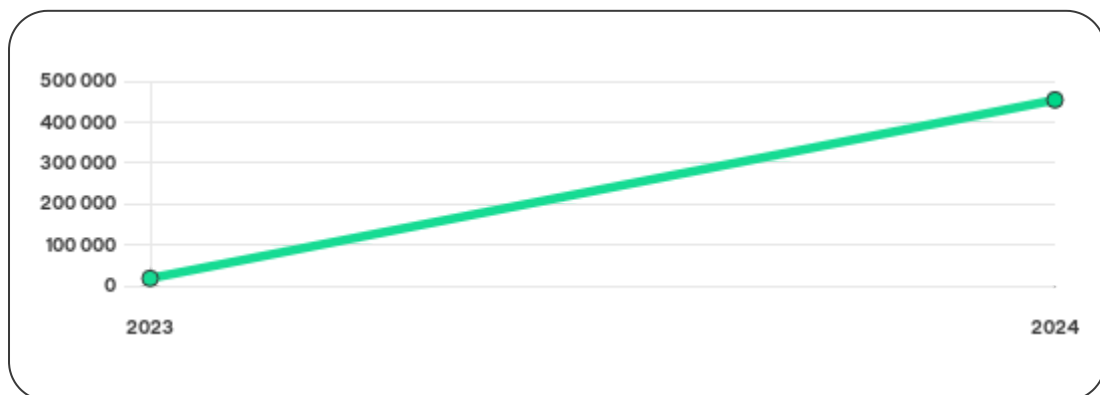
Type	Dato	Beløp	Kilde	Referansenr.	Kreditor	Status
FACTORINGAVTALE	28/05/2025	1.239.900	Løsereregisteret	1000838719	SPAREBANK 1SØR- NORGE ASA	Ikke spesifisert

## 08. NØKKELTALL

### Nøkkeltall

MERK: Alle tall vises i 1000

Gjeldene år	Sum driftsinntekter	Ordinært resultat før skattekostnad	Sum egenkapital
31/12/2024	1845	564	454
31/12/2023	92	-6	18



# 09. KOMPLETT ÅRSREGNSKAP

## Resultat

MERK: Alle tall vises i 1000

Regnskapsår	2024		2023
Valuta	NOK		NOK
Konsoliderte regnskap	Nei		Nei
Sum salgsinntekter	1845	↑ 1905.4%	92
Annen driftsinntekt	0	(N/A)	0
<b>Sum driftsinntekter</b>	<b>1845</b>	<b>↑ 1905.4%</b>	<b>92</b>
Varekostnad	908	↑ 1413.3%	60
Endr. Behold. Varer under tilvirk./ Ferdige	0	(N/A)	0
Beholdningsendringer	0	(N/A)	0
Lønnskostnader	11	0%	0
Avskrivninger	29	0%	0
Nedskrivninger	0	(N/A)	0
Andre driftskostnader	333	↑ 776.3%	38
<b>Sum driftskostnader</b>	<b>1281</b>	<b>↑ 1207.1%</b>	<b>98</b>
<b>Driftsresultat</b>	<b>564</b>	<b>↑ 9500.0%</b>	<b>-6</b>

Sum annen renteinntekt	0	0%	0
Sum annen rentekostnad	0	0%	0
Netto finans	1	0%	0
Ordinært resultat før skattekostnad	564	↑ 9500.0%	-6
Skattekostnad på ordinært resultat	127	0%	0
Ordinært resultat	437	↑ 7383.3%	-6
Netto ekstraordinære poster	0	(N/A)	0
Skattekostnad på ekstraordinært resultat	0	(N/A)	0
Minoritetens andel før årsresultat	0	(N/A)	0
Årsresultat	436	↑ 7366.7%	-6
Avsatt utbytte	0	(N/A)	0

## Eiendeler

MERK: Alle tall vises i 1000

Forskning og utvikling	0	(N/A)	0
Konsesjoner, patenter, lisenser	0	(N/A)	0
Utsatt skattefordel	0	(N/A)	0
Goodwill	0	0%	0
Andre immaterielle eiendeler	0	0%	0

<b>Sum Immaterielle anleggsmidler</b>	<b>0</b>	0%	<b>0</b>
Tomter, bygninger og annen fast eiendom	0	0%	0
Maskiner og anlegg	0	0%	0
Driftsløsøre / inventar / verktøy / biler	342	0%	0
Sum varige driftsmidler	342	0%	0
Andre anleggsmidler	0	0%	0
<b>Sum Anleggsmidler</b>	<b>342</b>	0%	<b>0</b>
Råvarer og innkjøpte halvfabrikata	0	(N/A)	0
Ferdigvarer	0	(N/A)	0
Andre varer	0	(N/A)	0
<b>Sum varer</b>	<b>0</b>	0%	<b>0</b>
Kundefordringer	13	0%	0
Andre fordringer	7	0%	0
Konsernfordringer	0	(N/A)	0
<b>Sum fordringer</b>	<b>20</b>	0%	<b>0</b>
<b>Sum Kasse / Bank / Post</b>	<b>266</b>	↑ 280.0%	<b>70</b>
<b>Sum omløpsmidler</b>	<b>286</b>	↑ 308.6%	<b>70</b>
<b>Sum eiendeler</b>	<b>628</b>	↑ 797.1%	<b>70</b>

# Egenkapital og Gjeld

MERK: Alle tall vises i 1000

Aksjekapital	24	0%	24
Egne aksjer	0	(N/A)	0
Overkursfond	0	0%	0
Annen innskutt egenkapital	0	0%	0
<b>Sum innskutt egenkapital</b>	<b>24</b>	0%	<b>24</b>
Minoritetsinteresser	0	(N/A)	0
<b>Sum opptjent egenkapital</b>	<b>430</b>	↑ 7266.7%	<b>-6</b>
<b>Sum egenkapital</b>	<b>454</b>	↑ 2422.2%	<b>18</b>
Pensjonsforpliktelser	0	(N/A)	0
Obligasjonslån	0	0%	0
Pantegjeld / gjeld til kredittinstitusjoner	0	0%	0
Langsiktig konserngjeld	0	0%	0
<b>Sum langsiktig gjeld</b>	<b>13</b>	0%	<b>0</b>
Gjeld til kredittinstitusjoner	0	(N/A)	0
Leverandørgjeld	8	↓ 63.6%	22
Kortsiktig konserngjeld	0	(N/A)	0
Andre kreditorer	0	(N/A)	0
Annen kortsiktig gjeld	152	↑ 424.1%	29

Sum kortsiktig gjeld	160	↑ 213.7%	51
<b>SUM GJELD</b>	<b>173</b>	↑ 239.2%	<b>51</b>
<b>SUM GJELD OG EGENKAPITAL</b>	<b>627</b>	↑ 808.7%	<b>69</b>

## Øvrig

MERK: Alle tall vises i 1000

Sum eksport	0	(N/A)	0
Arbeidskapital	126	↑ 563.2%	19
Netto formue	454	↑ 2422.2%	18
Sysselsatt kapital	467	↑ 2494.4%	18
Lønn daglig leder	0	(N/A)	0
Revisjonshonorar	0	(N/A)	0

## Nøkkeltall

Resultatgrad	30.57	-6.52
Kapitalavkastning	120.77	-33.33
Avkastning på totalkapitalen	89.81	-8.57
Totalkapitalens rentabilitet	123.96	-31.58
Nettop arbeidskapital	14.64	4.84

Varelagerets omløpshastighet	0	0
DSO / Gjennomsnittlig dager utestående	2.57	N/A
Kreditt.tid leverandører	1.58	87.28
Likviditetsgrad 1	1.79	1.37
Likviditetsgrad 2	1.79	1.37
Gjeldsgrad	0.35	2.83
Soliditet	2.86	0
Egenkapitalandel	72.29	25.71
Gjeldsgrad	0.38	2.83

## Revisors merknader

Dato	Kommentar
-	-

## 10. KUNNGJØRINGER

---

### Kunngjøringer

NB: Bare de siste 15 hendelsene som er vist i grafen

Dato	Kunngjøringstype
19/05/2025	Godkjente årsregnskap
01/06/2024	Godkjente årsregnskap
18/09/2023	Nyregistrering