

# DRILEN MASKIN AS

Rapport produsert den 12.06.2026

Org.nr.: 932 110 059



Myscore AS er et selskap som leverer foretaksdata av høy kvalitet. Hos oss får du profesjonelle og godkjente kredittrapporter for små og mellomstore bedrifter i næringslivet.

MyScore AS samarbeider i dag med en av de største aktørene i bransjen, Creditsafe. Creditsafe er et internasjonalt kredittopplysningsbyrå grunnlagt i Norge i 1997, med 18 kontorer i 12 land og over 100 000 kunder. Selskapet har konsesjon fra Datatilsynet til å drive kredittopplysningsvirksomhet i Norge og MyScore utvikler og videreformidler denne informasjonen til våre kunder.

Creditsafe samler inn, bearbeider og forbedrer data fra hundretalls ulike kilder. Felles for alle deres leverandører er at de holder høy kvalitet og oppdateres enten daglig eller med maksimal oppdateringsfrekvens, det vil si så ofte kilden tillater det. Når ny informasjon hentes daglig betyr det at du som kunde alltid kan ta en beslutning basert på siste tilgjengelige informasjon. Eksempel på Creditsafes kilder i Norge er Brønnøysundregistrene (Foretak- og Enhetsregisteret, Regnskapsregisteret, Løsøreregisteret, Roller og Kunngjøringer) Skatteetaten, Folkeregisteret, og inkassobyråer.



**.01**

IDENTIFIKASJON

**.02**

SCORE (RATING)

**.03**

FORKLARING AV SCORE

**.04**

SCORE HISTORIKK

**.05**

INFORMASJON OM EIER OG STYRE

**.06**

SELSKAPSINFORMASJON

**.07**

BETALINGSANMERKNINGER

**.08**

NØKKELTALL

**.09**

KOMPLETT ÅRSREGNSKAP

**.10**

KUNNGJØRINGER

# DRILEN MASKIN AS

## Selskapsinformasjon

**Besøksadresse**

Bukkholtvegen 35, 2335 STANGE

**Org.nr**

932110059

**Safe.nr**

NO162786117

**Organisasjonsform**

AS

## 02. SCORE (RATING)

Land | NO


Status | Aktiv

Språk | NO

Betalingsanmerkninger | Nei

**RATING**  
Moderat risiko **C**

**SCORE**  
Moderat risiko **49**



### Dagens Score

**49**

Moderat risiko

### Kreditt Limit

**40,000** NOK

### Score (1-100)

**49**

Moderat risiko

### Internasjonal Rating Klasse

**C**

Moderat risiko


### Tidligere Score

**33**

Moderat risiko

## 03. FORKLARING AV SCORE

### Kreditscore

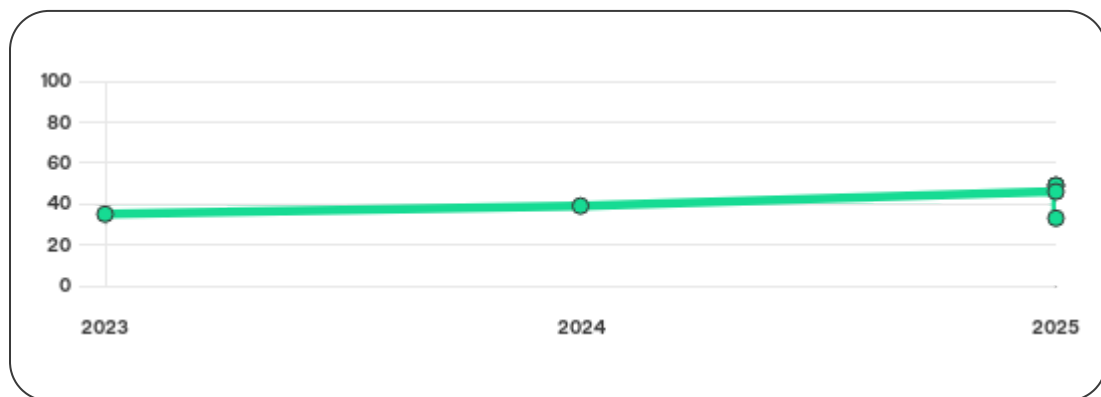
Internasjonal Score	C
Score (0 - 100)	 0 49 100
Internasjonal beskrivelse	Moderat risiko
Gjeldende Kreditt Limit	40,000 NOK
Tidligere Creditsafe International Score	(A - E) C
Tidligere Creditsafe International Description	Moderat risiko
Tidligere nasjonal score (0 - 100)	33
Tidligere nasjonal beskrivelse	Moderat risiko
Tidligere Kreditt Limit	Ikke spesifisert
Dato for siste endring av score	19/09/2025

### Creditsafe internasjonale beskrivelser

Internasjonal Score	Nasjonal Score	Beskrivelse
A	71-100	Veldig lav risiko
B	51-70	Lav risiko
C	30-50	Moderat risiko
D	21-29	Høy risiko
D	1-20	Veldig høy Risiko
E	Ikke ratet	

## 04. SCORE HISTORIKK

NB: Bare de siste 15 hendelsene som er vist i grafen



### Score Historikk

Dato	Score	Beskrivelse
19/09/2025	49	Moderat risiko
10/09/2025	33	Moderat risiko
09/05/2025	49	Moderat risiko
21/02/2025	46	Moderat risiko
01/03/2024	39	Moderat risiko
22/09/2023	35	Moderat risiko

## Historiske hendelser

Dato	Beskrivelse
19/09/2025	Risikoprognose, redusert
19/09/2025	Kredittscore, økt
10/09/2025	Kredittscore, redusert
10/09/2025	Risikoprognose, økt
09/05/2025	Risikoprognose, redusert
09/05/2025	Kredittscore, økt
09/05/2025	Kredittlimit, økt
21/02/2025	Risikoprognose, endret
21/02/2025	Kredittlimit, endret
21/02/2025	Kredittscore, endret
01/03/2024	Endring Rating
22/09/2023	Endring Limit
22/09/2023	Endring Rating

## 05. INFORMASJON OM EIER OG STYRE

### Nåværende rollehavere

Navn	Adresse	Fødselsdato	Funksjon
Drilen, Øyvind	Bukkholtvegen 35 2335 STANGE	23/09/1993	Daglig leder/administrerende direktør
Drilen, Øyvind	Bukkholtvegen 35 2335 STANGE	23/09/1993	Styreleder

### Aksjonærer

Aksjonærnavn	Andel
Øyvind Drilen	100%

### Signatur & Prokura

Signatur	Daglig leder eller styrets leder hver for seg.
Prokura	Ingen data tilgjengelig

### Gruppestruktur

Konserninformasjon ikke tilgjengelig for dette selskapet

## 06. SELSKAPSFORMLASJON

---

### Foretaksnavn

DRILEN MASKIN AS

### Organisasjonsnummer

932110059

### Safenummer

NO162786117

### Selskapsform

AS

### Aksjekapital

30,000 NOK

### Internettadresse

-

### E-postadresse

-

### MVA

Ja

### Registreringsdato

21/09/2023

### Adresse

Bukkholtvegen 35, 2335 STANGE

### Revisor

Ikke spesifisert

### Bransjekode

43.120 Grunnarbeid

### Antall Ansatte

Ikke spesifisert

### Sted

STANGE

### Land

NO

---

Hovedbransjekode og -beskrivelse	43.120 Grunnarbeid
----------------------------------	--------------------

Sektorkode	2100
------------	------

## 07. BETALINGSANMERKNINGER

---

Betalingsanmerkninger Nei

### Betalingsanmerkninger (Negativ)

Type	Dato	Kilde	Referansnr.	Beløp	Kreditor	Status
-	-	-	-	-	-	-

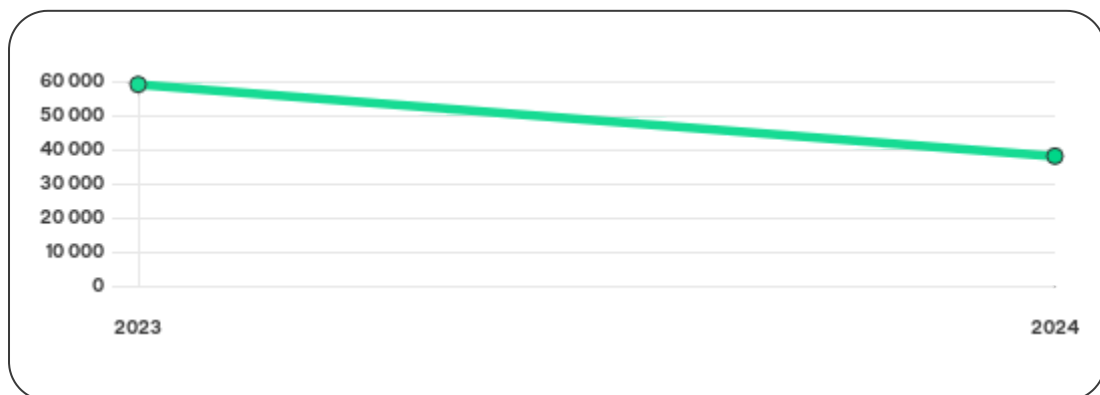
### Frivillig Pant (Ikke Negativ)

Type	Dato	Beløp	Kilde	Referansnr.	Kreditor	Status
-	-	-	-	-	-	-

## Nøkkeltall

MERK: Alle tall vises i 1000

Gjeldene år	Sum driftsinntekter	Ordinært resultat før skattekostnad	Sum egenkapital
31/12/2024	972	-15	38
31/12/2023	379	35	59



# 09. KOMPLETT ÅRSREGNSKAP

## Resultat

MERK: Alle tall vises i 1000

Regnskapsår	2024		2023
Valuta	NOK		NOK
Konsoliderte regnskap	Nei		Nei
Sum salgsinntekter	972	↑ 156.5%	379
Annen driftsinntekt	0	(N/A)	0
<b>Sum driftsinntekter</b>	<b>972</b>	<b>↑ 156.5%</b>	<b>379</b>
Varekostnad	118	↓ 46.9%	222
Endr. Behold. Varer under tilvirk./ Ferdige	0	(N/A)	0
Beholdningsendringer	0	(N/A)	0
Lønnskostnader	583	0%	0
Avskrivninger	21	↑ 2000.0%	1
Nedskrivninger	0	(N/A)	0
Andre driftskostnader	265	↑ 119.0%	121
<b>Sum driftskostnader</b>	<b>987</b>	<b>↑ 186.9%</b>	<b>344</b>
<b>Driftsresultat</b>	<b>-15</b>	<b>↓ 142.9%</b>	<b>35</b>

Sum annen renteinntekt	0	0%	0
Sum annen rentekostnad	0	0%	0
<b>Netto finans</b>	<b>0</b>	0%	<b>0</b>
<b>Ordinært resultat før skattekostnad</b>	<b>-15</b>	↓ 142.9%	<b>35</b>
<b>Skattekostnad på ordinært resultat</b>	<b>5</b>	0%	<b>0</b>
<b>Ordinært resultat</b>	<b>-20</b>	↓ 157.1%	<b>35</b>
<b>Netto ekstraordinære poster</b>	<b>0</b>	(N/A)	<b>0</b>
Skattekostnad på ekstraordinært resultat	0	(N/A)	0
Minoritetens andel før årsresultat	0	(N/A)	0
<b>Årsresultat</b>	<b>-20</b>	↓ 157.1%	<b>35</b>
Avsatt utbytte	0	(N/A)	0

## Eiendeler

MERK: Alle tall vises i 1000

Forskning og utvikling	0	(N/A)	0
Konsesjoner, patenter, lisenser	0	(N/A)	0
Utsatt skattefordel	0	(N/A)	0
Goodwill	0	0%	0
Andre immaterielle eiendeler	0	0%	0

<b>Sum Immaterielle anleggsmidler</b>	<b>0</b>	0%	<b>0</b>
Tomter, bygninger og annen fast eiendom	0	0%	0
Maskiner og anlegg	0	0%	0
Driftsløsøre / inventar / verktøy / biler	55	↑ 161.9%	21
<b>Sum varige driftsmidler</b>	<b>55</b>	↑ 161.9%	<b>21</b>
Andre anleggsmidler	0	0%	0
<b>Sum Anleggsmidler</b>	<b>55</b>	↑ 161.9%	<b>21</b>
Råvarer og innkjøpte halvfabrikata	0	(N/A)	0
Ferdigvarer	0	(N/A)	0
Andre varer	0	(N/A)	0
<b>Sum varer</b>	<b>0</b>	0%	<b>0</b>
Kundefordringer	136	0%	0
Andre fordringer	0	(N/A)	16
Konsernfordringer	0	(N/A)	0
<b>Sum fordringer</b>	<b>136</b>	↑ 750.0%	<b>16</b>
<b>Sum Kasse / Bank / Post</b>	<b>62</b>	↓ 1.6%	<b>63</b>
<b>Sum omløpsmidler</b>	<b>198</b>	↑ 150.6%	<b>79</b>
<b>Sum eiendeler</b>	<b>253</b>	↑ 153.0%	<b>100</b>

# Egenkapital og Gjeld

MERK: Alle tall vises i 1000

Aksjekapital	30	↑ 25.0%	24
Egne aksjer	0	(N/A)	0
Overkursfond	0	0%	0
Annen innskutt egenkapital	0	0%	0
<b>Sum innskutt egenkapital</b>	<b>30</b>	<b>↑ 25.0%</b>	<b>24</b>
Minoritetsinteresser	0	(N/A)	0
<b>Sum opptjent egenkapital</b>	<b>8</b>	<b>↓ 77.1%</b>	<b>35</b>
<b>Sum egenkapital</b>	<b>38</b>	<b>↓ 35.6%</b>	<b>59</b>
Pensjonsforpliktelser	0	(N/A)	0
Obligasjonslån	0	0%	0
Pantegjeld / gjeld til kredittinstitusjoner	0	0%	0
Langsiktig konserngjeld	0	0%	0
<b>Sum langsiktig gjeld</b>	<b>0</b>	<b>0%</b>	<b>0</b>
Gjeld til kredittinstitusjoner	0	(N/A)	0
Leverandørgjeld	0	0%	0
Kortsiktig konserngjeld	0	(N/A)	0
Andre kreditorer	0	(N/A)	0
Annen kortsiktig gjeld	215	↑ 424.4%	41

Sum kortsiktig gjeld	215	↑ 424.4%	41
<b>SUM GJELD</b>	<b>215</b>	<b>↑ 424.4%</b>	<b>41</b>
<b>SUM GJELD OG EGENKAPITAL</b>	<b>253</b>	<b>↑ 153.0%</b>	<b>100</b>

## Øvrig

MERK: Alle tall vises i 1000

Sum eksport	0	(N/A)	0
Arbeidskapital	-17	↓ 144.7%	38
Netto formue	38	↓ 35.6%	59
Sysselsatt kapital	38	↓ 35.6%	59
Lønn daglig leder	0	(N/A)	0
Revisjonshonorar	0	(N/A)	0

## Nøkkeltall

Resultatgrad	-1.54	9.23
Kapitalavkastning	-39.47	59.32
Avkastning på totalkapitalen	-5.93	35
Totalkapitalens rentabilitet	-39.47	59.32
Nettop arbeidskapital	-57.18	9.97

Varelagerets omløpshastighet	0	0
DSO / Gjennomsnittlig dager utestående	51.07	N/A
Kreditt.tid leverandører	0	N/A
Likviditetsgrad 1	0.92	1.93
Likviditetsgrad 2	0.92	1.93
Gjeldsgrad	5.66	0.69
Soliditet	0	0
Egenkapitalandel	15.02	59
Gjeldsgrad	5.66	0.69

## Revisors merknader

Dato	Kommentar
-	-

## 10. KUNNGJØRINGER

---

### Kunngjøringer

*NB: Bare de siste 15 hendelsene som er vist i grafen*

Dato	Kunngjøringstype
06/05/2025	Godkjente årsregnskap
28/02/2024	Godkjente årsregnskap
21/09/2023	Nyregistrering