



# HØGNES BYGDESERVICE AS

Rapport produsert den 24.04.2026

Org.nr.: 932 150 778



Myscore AS er et selskap som leverer foretaksdata av høy kvalitet. Hos oss får du profesjonelle og godkjente kredittrapporter for små og mellomstore bedrifter i næringslivet.

MyScore AS samarbeider i dag med en av de største aktørene i bransjen, Creditsafe. Creditsafe er et internasjonalt kredittopplysningsbyrå grunnlagt i Norge i 1997, med 18 kontorer i 12 land og over 100 000 kunder. Selskapet har konsesjon fra Datatilsynet til å drive kredittopplysningsvirksomhet i Norge og MyScore utvikler og videreformidler denne informasjonen til våre kunder.

Creditsafe samler inn, bearbeider og forbedrer data fra hundretalls ulike kilder. Felles for alle deres leverandører er at de holder høy kvalitet og oppdateres enten daglig eller med maksimal oppdateringsfrekvens, det vil si så ofte kilden tillater det. Når ny informasjon hentes daglig betyr det at du som kunde alltid kan ta en beslutning basert på siste tilgjengelige informasjon. Eksempel på Creditsafes kilder i Norge er Brønnøysundregistrene (Foretak- og Enhetsregisteret, Regnskapsregisteret, Løsøreregisteret, Roller og Kunngjøringer) Skatteetaten, Folkeregisteret, og inkassobyråer.



**.01**

IDENTIFIKASJON

**.02**

SCORE (RATING)

**.03**

FORKLARING AV SCORE

**.04**

SCORE HISTORIKK

**.05**

INFORMASJON OM EIER OG STYRE

**.06**

SELSKAPSINFORMASJON

**.07**

BETALINGSANMERKNINGER

**.08**

NØKKELTALL

**.09**

KOMPLETT ÅRSREGNSKAP

**.10**

KUNNGJØRINGER

# HØGNES BYGDESERVICE AS

## Selskapsinformasjon

**Besøksadresse**

Dæhlinvegen 171, 2730 LUNNER

**Org.nr**

932150778

**Safe.nr**

NO162826745

**Organisasjonsform**

AS

## 02. SCORE (RATING)

Land | NO

Status | Aktiv

Språk | NO

Betalingsanmerkninger | Nei

RATING


C

Moderat risiko

SCORE

46

Moderat risiko



Dagens Score

46

Moderat risiko

Kreditt Limit

15,000 NOK

Score (1-100)

46

Moderat risiko

Internasjonal Rating Klasse

C

Moderat risiko


Tidligere Score

33

Moderat risiko

# 03. FORKLARING AV SCORE

## Kreditscore

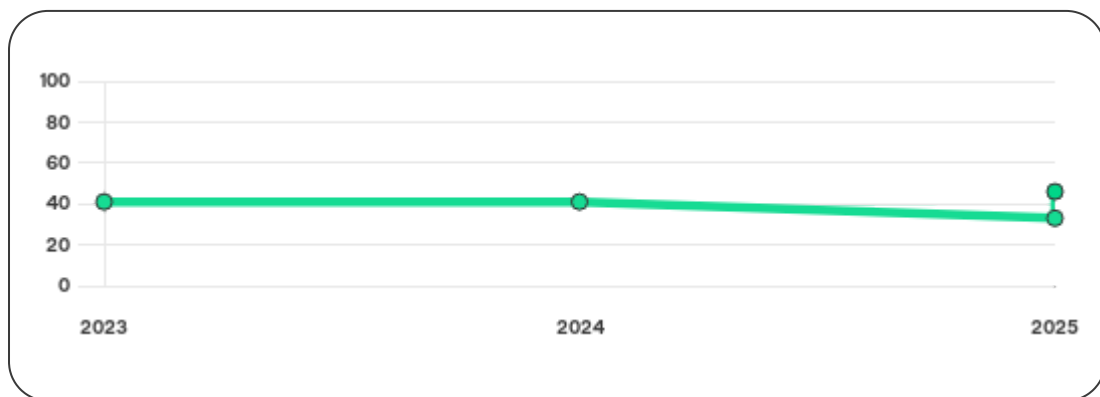
Internasjonal Score	C
Score (0 - 100)	 0 46 100
Internasjonal beskrivelse	Moderat risiko
Gjeldende Kreditt Limit	15,000 NOK
Tidligere Creditsafe International Score	(A - E) C
Tidligere Creditsafe International Description	Moderat risiko
Tidligere nasjonal score (0 - 100)	33
Tidligere nasjonal beskrivelse	Moderat risiko
Tidligere Kreditt Limit	Ikke spesifisert
Dato for siste endring av score	06/06/2025

## Creditsafe internasjonale beskrivelser

Internasjonal Score	Nasjonal Score	Beskrivelse
A	71-100	Veldig lav risiko
B	51-70	Lav risiko
C	30-50	Moderat risiko
D	21-29	Høy risiko
D	1-20	Veldig høy Risiko
E	Ikke ratet	

## 04. SCORE HISTORIKK

NB: Bare de siste 15 hendelsene som er vist i grafen



### Score Historikk

Dato	Score	Beskrivelse
06/06/2025	46	Moderat risiko
21/02/2025	33	Moderat risiko
24/06/2024	41	Moderat risiko
01/10/2023	41	Moderat risiko

### Historiske hendelser

Dato	Beskrivelse
06/06/2025	Risikoprognose, redusert
06/06/2025	Kreditscore, økt
06/06/2025	Kredittlimit, økt

21/02/2025

Kredittlimit, endret

21/02/2025

Risikoprognose, endret

21/02/2025

Kredittscore, endret

01/10/2023

Endring Limit

01/10/2023

Endring Rating

## 05. INFORMASJON OM EIER OG STYRE

### Nåværende rollehavere

Navn	Adresse	Fødselsdato	Funksjon
Høgnes, Lars	Dæhlinvegen 171 2730 LUNNER	12/12/1980	Daglig leder/administrerende direktør
Høgnes, Lars	Dæhlinvegen 171 2730 LUNNER	12/12/1980	Styreleder

### Aksjonærer

Aksjonærnavn	Andel
Lars Høgnes	100%

### Signatur & Prokura

Signatur	Styrets leder alene. Daglig leder alene.
Prokura	Ingen data tilgjengelig

### Gruppestruktur

Konserninformasjon ikke tilgjengelig for dette selskapet

## 06. SELSKAPSFORMLASJON

---

### Foretaksnavn

HØGNES BYGDESERVICE AS

### Organisasjonsnummer

932150778

### Safenummer

NO162826745

### Selskapsform

AS

### Aksjekapital

30,000 NOK

### Internettadresse

-

### E-postadresse

-

### MVA

Ja

### Registreringsdato

29/09/2023

### Adresse

Dæhlinvegen 171, 2730 LUNNER

### Revisor

Ikke spesifisert

### Bransjekode

81.230 industry-codes.81.230

### Antall Ansatte

Ikke spesifisert

### Sted

LUNNER

### Land

NO

---

Hovedbransjekode og -beskrivelse	81.230 industry-codes.81.230
----------------------------------	------------------------------

Sektorkode	2100
------------	------

## 07. BETALINGSANMERKNINGER

---

Betalingsanmerkninger Nei

### Betalingsanmerkninger (Negativ)

Type	Dato	Kilde	Referansnr.	Beløp	Kreditor	Status
-	-	-	-	-	-	-

### Frivillig Pant (Ikke Negativ)

Type	Dato	Beløp	Kilde	Referansnr.	Kreditor	Status
-	-	-	-	-	-	-

## Nøkkeltall

MERK: Alle tall vises i 1000

Gjeldene år	Sum driftsinntekter	Ordinært resultat før skattekostnad	Sum egenkapital
31/12/2024	425	61	84
31/12/2023	50	14	37



# 09. KOMPLETT ÅRSREGNSKAP

## Resultat

MERK: Alle tall vises i 1000

Regnskapsår	2024		2023
Valuta	NOK		NOK
Konsoliderte regnskap	Nei		Nei
Sum salgsinntekter	425	↑ 750.0%	50
Annen driftsinntekt	0	(N/A)	0
<b>Sum driftsinntekter</b>	<b>425</b>	<b>↑ 750.0%</b>	<b>50</b>
Varekostnad	5	0%	0
Endr. Behold. Varer under tilvirk./ Ferdige	0	(N/A)	0
Beholdningsendringer	0	(N/A)	0
Lønnskostnader	6	↑ 20.0%	5
Avskrivninger	89	↑ 345.0%	20
Nedskrivninger	0	(N/A)	0
Andre driftskostnader	241	↑ 2310.0%	10
<b>Sum driftskostnader</b>	<b>341</b>	<b>↑ 874.3%</b>	<b>35</b>
<b>Driftsresultat</b>	<b>84</b>	<b>↑ 460.0%</b>	<b>15</b>

Sum annen renteinntekt	0	0%	0
Sum annen rentekostnad	23	↑ 2200.0%	1
Netto finans	-22	↓ 2100.0%	-1
Ordinært resultat før skattekostnad	61	↑ 335.7%	14
Skattekostnad på ordinært resultat	13	↑ 550.0%	2
Ordinært resultat	48	↑ 300.0%	12
Netto ekstraordinære poster	0	(N/A)	0
Skattekostnad på ekstraordinært resultat	0	(N/A)	0
Minoritetens andel før årsresultat	0	(N/A)	0
Årsresultat	47	↑ 291.7%	12
Avsatt utbytte	0	(N/A)	0

## Eiendeler

MERK: Alle tall vises i 1000

Forskning og utvikling	0	(N/A)	0
Konsesjoner, patenter, lisenser	0	(N/A)	0
Utsatt skattefordel	0	(N/A)	0
Goodwill	0	0%	0
Andre immaterielle eiendeler	0	0%	0

<b>Sum Immaterielle anleggsmidler</b>	<b>0</b>	0%	<b>0</b>
Tomter, bygninger og annen fast eiendom	0	0%	0
Maskiner og anlegg	420	↑ 12.6%	373
Driftsløsøre / inventar / verktøy / biler	73	0%	0
<b>Sum varige driftsmidler</b>	<b>493</b>	<b>↑ 32.2%</b>	<b>373</b>
Andre anleggsmidler	0	0%	0
<b>Sum Anleggsmidler</b>	<b>493</b>	<b>↑ 32.2%</b>	<b>373</b>
Råvarer og innkjøpte halvfabrikata	0	(N/A)	0
Ferdigvarer	0	(N/A)	0
Andre varer	0	(N/A)	0
<b>Sum varer</b>	<b>0</b>	<b>0%</b>	<b>0</b>
Kundefordringer	0	(N/A)	0
Andre fordringer	6	↓ 93.1%	87
Konsernfordringer	0	(N/A)	0
<b>Sum fordringer</b>	<b>6</b>	<b>↓ 93.1%</b>	<b>87</b>
<b>Sum Kasse / Bank / Post</b>	<b>58</b>	<b>↓ 34.8%</b>	<b>89</b>
<b>Sum omløpsmidler</b>	<b>64</b>	<b>↓ 63.6%</b>	<b>176</b>
<b>Sum eiendeler</b>	<b>557</b>	<b>↑ 1.5%</b>	<b>549</b>

# Egenkapital og Gjeld

MERK: Alle tall vises i 1000

Aksjekapital	24	0%	24
Egne aksjer	0	(N/A)	0
Overkursfond	0	0%	0
Annen innskutt egenkapital	1	0%	1
<b>Sum innskutt egenkapital</b>	<b>25</b>	0%	<b>25</b>
Minoritetsinteresser	0	(N/A)	0
<b>Sum opptjent egenkapital</b>	<b>59</b>	↑ 391.7%	<b>12</b>
<b>Sum egenkapital</b>	<b>84</b>	↑ 127.0%	<b>37</b>
Pensjonsforpliktelser	0	(N/A)	0
Obligasjonslån	0	0%	0
Pantegjeld / gjeld til kredittinstitusjoner	0	0%	0
Langsiktig konserngjeld	0	0%	0
<b>Sum langsiktig gjeld</b>	<b>15</b>	↑ 650.0%	<b>2</b>
Gjeld til kredittinstitusjoner	0	(N/A)	0
Leverandørgjeld	20	↑ 300.0%	5
Kortsiktig konserngjeld	0	(N/A)	0
Andre kreditorer	0	(N/A)	0
Annen kortsiktig gjeld	438	↓ 13.4%	506

Sum kortsiktig gjeld	458	↓ 10.4%	511
<b>SUM GJELD</b>	<b>473</b>	↓ 7.8%	<b>513</b>
<b>SUM GJELD OG EGENKAPITAL</b>	<b>557</b>	↑ 1.3%	<b>550</b>

## Øvrig

MERK: Alle tall vises i 1000

Sum eksport	0	(N/A)	0
Arbeidskapital	-395	↓ 17.9%	-335
Netto formue	84	↑ 127.0%	37
Sysselsatt kapital	99	↑ 153.8%	39
Lønn daglig leder	0	(N/A)	0
Revisjonshonorar	0	(N/A)	0

## Nøkkeltall

Resultatgrad	14.35	28
Kapitalavkastning	61.62	35.9
Avkastning på totalkapitalen	10.95	2.55
Totalkapitalens rentabilitet	72.62	38.89
Nettop arbeidskapital	-1.08	-0.15

Varelagerets omløpshastighet	0	0
DSO / Gjennomsnittlig dager utestående	N/A	N/A
Kreditt.tid leverandører	17.18	36.5
Likviditetsgrad 1	0.14	0.34
Likviditetsgrad 2	0.14	0.34
Gjeldsgrad	5.45	13.81
Soliditet	17.86	5.41
Egenkapitalandel	15.11	6.74
Gjeldsgrad	5.63	13.86

## Revisors merknader

Dato	Kommentar
-	-

## 10. KUNNGJØRINGER

---

### Kunngjøringer

NB: Bare de siste 15 hendelsene som er vist i grafen

Dato	Kunngjøringstype
31/05/2025	Godkjente årsregnskap
10/11/2024	Endring av forretningsadresse
20/06/2024	Godkjente årsregnskap
01/01/2024	Endring av forretningsadresse
29/09/2023	Nyregistrering