



# FIX-IT RØRFORNYING AS

Rapport produsert den 19.06.2026

Org.nr.: 933 982 491



Myscore AS er et selskap som leverer foretaksdata av høy kvalitet. Hos oss får du profesjonelle og godkjente kredittrapporter for små og mellomstore bedrifter i næringslivet.

MyScore AS samarbeider i dag med en av de største aktørene i bransjen, Creditsafe. Creditsafe er et internasjonalt kredittopplysningsbyrå grunnlagt i Norge i 1997, med 18 kontorer i 12 land og over 100 000 kunder. Selskapet har konsesjon fra Datatilsynet til å drive kredittopplysningsvirksomhet i Norge og MyScore utvikler og videreformidler denne informasjonen til våre kunder.

Creditsafe samler inn, bearbeider og forbedrer data fra hundretalls ulike kilder. Felles for alle deres leverandører er at de holder høy kvalitet og oppdateres enten daglig eller med maksimal oppdateringsfrekvens, det vil si så ofte kilden tillater det. Når ny informasjon hentes daglig betyr det at du som kunde alltid kan ta en beslutning basert på siste tilgjengelige informasjon. Eksempel på Creditsafes kilder i Norge er Brønnøysundregistrene (Foretak- og Enhetsregisteret, Regnskapsregisteret, Løsøreregisteret, Roller og Kunngjøringer) Skatteetaten, Folkeregisteret, og inkassobyråer.



**.01**

IDENTIFIKASJON

**.02**

SCORE (RATING)

**.03**

FORKLARING AV SCORE

**.04**

SCORE HISTORIKK

**.05**

INFORMASJON OM EIER OG STYRE

**.06**

SELSKAPSINFORMASJON

**.07**

BETALINGSANMERKNINGER

**.08**

NØKKELTALL

**.09**

KOMPLETT ÅRSREGNSKAP

**.10**

KUNNGJØRINGER

# FIX-IT RØRFORNYING AS

## Selskapsinformasjon

**Besøksadresse**

Elgfaret 3A, 2016 FROGNER

**Org.nr**

933982491

**Safe.nr**

NO164654348

**Organisasjonsform**

AS

## 02. SCORE (RATING)

Land | NO

Status | Aktiv

Språk | NO

Betalingsanmerkninger | Ja

RATING

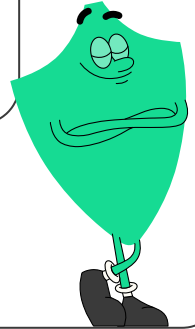
C

Moderat risiko

SCORE

34

Moderat risiko



Dagens Score

34

Moderat risiko

Kreditt Limit

220,000 NOK

Score (1-100)

34

Moderat risiko

Internasjonal Rating Klasse

C

Moderat risiko


Tidligere Score

19

Veldig høy Risiko

## 03. FORKLARING AV SCORE

### Kreditscore

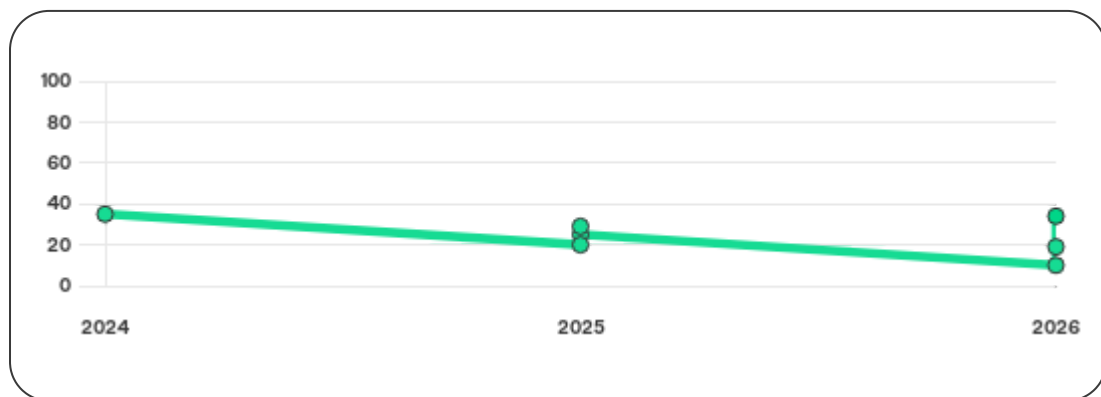
Internasjonal Score	C
Score (0 - 100)	 0 34 100
Internasjonal beskrivelse	Moderat risiko
Gjeldende Kreditt Limit	220,000 NOK
Tidligere Creditsafe International Score	(A - E) D
Tidligere Creditsafe International Description	Veldig høy Risiko
Tidligere nasjonal score (0 - 100)	19
Tidligere nasjonal beskrivelse	Veldig høy risiko
Tidligere Kreditt Limit	Ikke spesifisert
Dato for siste endring av score	22/05/2026

### Creditsafe internasjonale beskrivelser

Internasjonal Score	Nasjonal Score	Beskrivelse
A	71-100	Veldig lav risiko
B	51-70	Lav risiko
C	30-50	Moderat risiko
D	21-29	Høy risiko
D	1-20	Veldig høy Risiko
E	Ikke ratet	

## 04. SCORE HISTORIKK

NB: Bare de siste 15 hendelsene som er vist i grafen



### Score Historikk

Dato	Score	Beskrivelse
22/05/2026	34	Moderat risiko
19/03/2026	19	Veldig høy Risiko
20/01/2026	10	Veldig høy Risiko
15/05/2025	25	Høy risiko
28/03/2025	29	Høy risiko
21/02/2025	20	Veldig høy Risiko
29/08/2024	35	Moderat risiko

## Historiske hendelser

Dato	Beskrivelse
22/05/2026	Kredittlimit, økt
22/05/2026	Kredittscore, økt
22/05/2026	Risikoprognose, redusert
19/03/2026	Kredittscore, økt
19/03/2026	Risikoprognose, redusert
20/01/2026	Risikoprognose, økt
20/01/2026	Kredittscore, redusert
15/05/2025	Kredittscore, redusert
15/05/2025	Kredittlimit, redusert
15/05/2025	Risikoprognose, økt
28/03/2025	Kredittscore, økt
28/03/2025	Risikoprognose, redusert
28/03/2025	Kredittlimit, økt
21/02/2025	Kredittscore, endret
21/02/2025	Kredittlimit, endret

## 05. INFORMASJON OM EIER OG STYRE

### Nåværende rollehavere

Navn	Adresse	Fødselsdato	Funksjon
Ziemlewski, Piotr	Elgfaret 3 A 2016 FROGNER	25/04/1983	Daglig leder/administrerende direktør
Ziemlewski, Piotr	Elgfaret 3 A 2016 FROGNER	25/04/1983	Styreleder
Ziemlewski, Rafal	Elgfaret 3 A 2016 FROGNER	03/04/1982	Styremedlem
Dembicki, Bartosz	Stillverksveien 18 2004 LILLESTRØM	23/03/1992	Styremedlem

### Aksjonærer

Aksjonærnavn	Andel
Piotr Ziemlewski	100%

### Signatur & Prokura

Signatur	Styrets leder alene. Daglig leder alene.
Prokura	Ingen data tilgjengelig

### Gruppestruktur

Konseminformasjon ikke tilgjengelig for dette selskapet

## 06. SELSKAPSFORMLASJON

---

### Foretaksnavn

FIX-IT RØRFORNYING AS

### Organisasjonsnummer

933982491

### Safenummer

NO164654348

### Selskapsform

AS

### Aksjekapital

30,000 NOK

### Internettadresse

-

### E-postadresse

-

### MVA

Ja

### Registreringsdato

28/08/2024

### Adresse

Elgfaret 3A, 2016 FROGNER

### Revisor

Ikke spesifisert

### Bransjekode

43.221 Rørlegger- og ventilasjonsarbeid

### Antall Ansatte

1-4

### Sted

FROGNER

### Land

NO

---

Hovedbransjekode og -beskrivelse	43.221 Rørlegger- og ventilasjonsarbeid
----------------------------------	---

Sektorkode	2100
------------	------

## 07. BETALINGSANMERKNINGER

Betalingsanmerkninger Ja

### Betalingsanmerkninger (Negativ)

Type	Dato	Kilde	Referansenr.	Beløp	Kreditor	Status
INKASSO	19/12/2025	Kreditorforeningen SA	7IDSL9	3.874	Mint Media AS	-


### Frivillig Pant (Ikke Negativ)

Type	Dato	Beløp	Kilde	Referansenr.	Kreditor	Status
-	-	-	-	-	-	-

## Nøkkeltall

MERK: Alle tall vises i 1000

Gjeldene år	Sum driftsinntekter	Ordinært resultat før skattekostnad	Sum egenkapital
31/12/2025	5 479	737	488
31/12/2024	552	-132	-110



# 09. KOMPLETT ÅRSREGNSKAP

## Resultat

MERK: Alle tall vises i 1000

Regnskapsår	2025		2024
Valuta	NOK		NOK
Konsoliderte regnskap	Nei		Nei
Sum salgsinntekter	5 472	↑ 891.3%	552
Annen driftsinntekt	7	0%	0
<b>Sum driftsinntekter</b>	<b>5 479</b>	<b>↑ 892.6%</b>	<b>552</b>
Varekostnad	976	↑ 617.6%	136
Endr. Behold. Varer under tilvirk./ Ferdige	0	(N/A)	0
Beholdningsendringer	0	(N/A)	0
Lønnskostnader	2 294	↑ 76366.7%	3
Avskrivninger	277	↑ 714.7%	34
Nedskrivninger	0	(N/A)	0
Andre driftskostnader	1 155	↑ 131.5%	499
<b>Sum driftskostnader</b>	<b>4 702</b>	<b>↑ 599.7%</b>	<b>672</b>
<b>Driftsresultat</b>	<b>777</b>	<b>↑ 747.5%</b>	<b>-120</b>

Sum annen renteinntekt	1	0%	0
Sum annen rentekostnad	43	↑ 258.3%	12
Netto finans	-40	↓ 233.3%	-12
Ordinært resultat før skattekostnad	737	↑ 658.3%	-132
Skattekostnad på ordinært resultat	139	0%	0
Ordinært resultat	598	↑ 553.0%	-132
Netto ekstraordinære poster	0	(N/A)	0
Skattekostnad på ekstraordinært resultat	0	(N/A)	0
Minoritetens andel før årsresultat	0	(N/A)	0
Årsresultat	598	↑ 553.0%	-132
Avsatt utbytte	0	(N/A)	0

## Eiendeler

MERK: Alle tall vises i 1000

Forskning og utvikling	0	(N/A)	0
Konsesjoner, patenter, lisenser	0	(N/A)	0
Utsatt skattefordel	0	(N/A)	0
Goodwill	0	0%	0
Andre immaterielle eiendeler	0	0%	0

<b>Sum Immaterielle anleggsmidler</b>	<b>0</b>	0%	<b>0</b>
Tomter, bygninger og annen fast eiendom	0	0%	0
Maskiner og anlegg	1 143	↑ 19.1%	960
Driftsløsøre / inventar / verktøy / biler	69	↓ 26.6%	94
<b>Sum varige driftsmidler</b>	<b>1 212</b>	↑ 15.0%	<b>1 054</b>
Andre anleggsmidler	133	↓ 37.6%	213
<b>Sum Anleggsmidler</b>	<b>1 212</b>	↑ 15.0%	<b>1 054</b>
Råvarer og innkjøpte halvfabrikata	0	(N/A)	0
Ferdigvarer	0	(N/A)	0
Andre varer	0	(N/A)	0
<b>Sum varer</b>	<b>0</b>	0%	<b>0</b>
Kundefordringer	141	0%	0
Andre fordringer	77	↓ 69.7%	254
Konsernfordringer	0	(N/A)	0
<b>Sum fordringer</b>	<b>218</b>	↓ 14.2%	<b>254</b>
<b>Sum Kasse / Bank / Post</b>	<b>1 125</b>	↑ 286.6%	<b>291</b>
<b>Sum omløpsmidler</b>	<b>1 344</b>	↑ 146.2%	<b>546</b>
<b>Sum eiendeler</b>	<b>2 556</b>	↑ 59.8%	<b>1 600</b>

# Egenkapital og Gjeld

MERK: Alle tall vises i 1000

Aksjekapital	22	0%	22
Egne aksjer	0	(N/A)	0
Overkursfond	0	0%	0
Annen innskutt egenkapital	0	0%	0
<b>Sum innskutt egenkapital</b>	<b>22</b>	0%	<b>22</b>
Minoritetsinteresser	0	(N/A)	0
<b>Sum opptjent egenkapital</b>	<b>466</b>	↑ 453.0%	<b>-132</b>
<b>Sum egenkapital</b>	<b>488</b>	↑ 543.6%	<b>-110</b>
Pensjonsforpliktelseser	0	(N/A)	0
Obligasjonslån	1229	↑ 10.3%	1114
Pantegjeld / gjeld til kredittinstitusjoner	0	0%	0
Langsiktig konserngjeld	0	0%	0
<b>Sum langsiktig gjeld</b>	<b>1266</b>	↑ 13.6%	<b>1114</b>
Gjeld til kredittinstitusjoner	0	(N/A)	0
Leverandørgjeld	280	↓ 65.3%	808
Kortsiktig konserngjeld	0	(N/A)	0
Andre kreditorer	0	(N/A)	0
Annen kortsiktig gjeld	655	0%	0

Sum kortsiktig gjeld	935	↑ 15.7%	808
<b>SUM GJELD</b>	<b>2 201</b>	↑ 14.5%	<b>1922</b>
<b>SUM GJELD OG EGENKAPITAL</b>	<b>2 689</b>	↑ 48.4%	<b>1812</b>

## Øvrig

MERK: Alle tall vises i 1000

Sum eksport	0	(N/A)	0
Arbeidskapital	409	↑ 256.1%	-262
Netto formue	488	↑ 543.6%	-110
Sysselsatt kapital	1754	↑ 74.7%	1004
Lønn daglig leder	0	(N/A)	0
Revisjonshonorar	0	(N/A)	0

## Nøkkeltall

Resultatgrad	13.45	-23.91
Kapitalavkastning	42.02	-13.15
Avkastning på totalkapitalen	27.41	-7.28
Totalkapitalens rentabilitet	151.02	120
Nettop arbeidskapital	13.4	-2.11

Varelagerets omløpshastighet	0	0
DSO / Gjennomsnittlig dager utestående	9.39	N/A
Kreditt.tid leverandører	18.65	534.28
Likviditetsgrad 1	1.44	0.68
Likviditetsgrad 2	1.44	0.68
Gjeldsgrad	1.92	-7.35
Soliditet	259.43	-1012.73
Egenkapitalandel	18.15	-6.07
Gjeldsgrad	4.51	-17.47

## Revisors merknader

Dato	Kommentar
-	-

## 10. KUNNGJØRINGER

---

### Kunngjøringer

NB: Bare de siste 15 hendelsene som er vist i grafen

Dato	Kunngjøringstype
19/05/2026	Godkjente årsregnskap
12/05/2025	Godkjente årsregnskap
25/09/2024	Endring av styre
28/08/2024	Nyregistrering