



MER MALING AS

Rapport produsert den 03.06.2026

Org.nr.: 934 361 253



Myscore AS er et selskap som leverer foretaksdata av høy kvalitet. Hos oss får du profesjonelle og godkjente kredittrapporter for små og mellomstore bedrifter i næringslivet.

MyScore AS samarbeider i dag med en av de største aktørene i bransjen, Creditsafe. Creditsafe er et internasjonalt kredittopplysningsbyrå grunnlagt i Norge i 1997, med 18 kontorer i 12 land og over 100 000 kunder. Selskapet har konsesjon fra Datatilsynet til å drive kredittopplysningsvirksomhet i Norge og MyScore utvikler og videreformidler denne informasjonen til våre kunder.

Creditsafe samler inn, bearbeider og forbedrer data fra hundretalls ulike kilder. Felles for alle deres leverandører er at de holder høy kvalitet og oppdateres enten daglig eller med maksimal oppdateringsfrekvens, det vil si så ofte kilden tillater det. Når ny informasjon hentes daglig betyr det at du som kunde alltid kan ta en beslutning basert på siste tilgjengelige informasjon. Eksempel på Creditsafes kilder i Norge er Brønnøysundregistrene (Foretak- og Enhetsregisteret, Regnskapsregisteret, Løsøreregisteret, Roller og Kunngjøringer) Skatteetaten, Folkeregisteret, og inkassobyråer.



.01

IDENTIFIKASJON

.02

SCORE (RATING)

.03

FORKLARING AV SCORE

.04

SCORE HISTORIKK

.05

INFORMASJON OM EIER OG STYRE

.06

SELSKAPSINFORMASJON

.07

BETALINGSANMERKNINGER

.08

NØKKELTALL

.09

KOMPLETT ÅRSREGNSKAP

.10

KUNNGJØRINGER

MER MALING AS

Selskapsinformasjon

Besøksadresse

Laksavegen 9, 5200 OS

Org.nr

934361253

Safe.nr

NO165032156

Organisasjonsform

AS

02. SCORE (RATING)

Land | NO

Status | Aktiv

Språk | NO

Betalingsanmerkninger | Nei

RATING


D

Høy risiko

SCORE

26

Høy risiko



Dagens Score

26

Høy risiko

Kreditt Limit

0 NOK

Score (1-100)

26

Høy risiko

Internasjonal Rating Klasse

D

Høy risiko


Tidligere Score

46

Moderat risiko

03. FORKLARING AV SCORE

Kreditscore

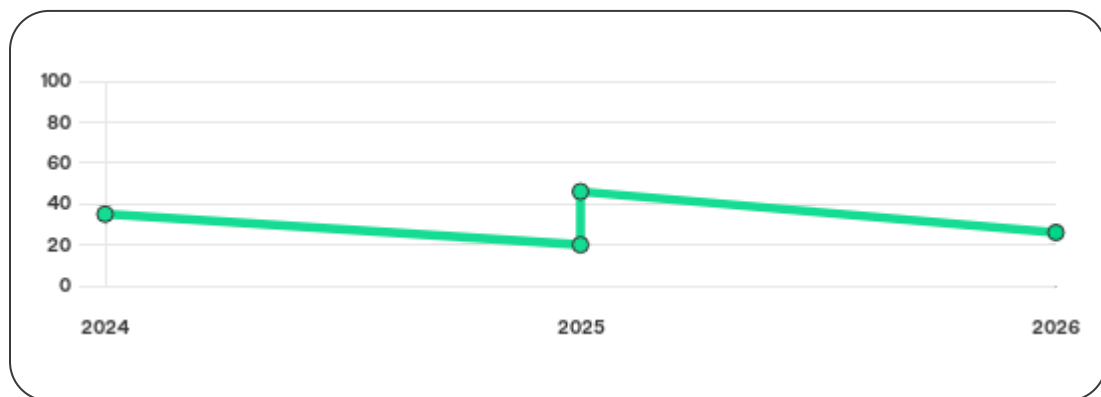
Internasjonal Score	D
Score (0 - 100)	 26 / 100
Internasjonal beskrivelse	Høy risiko
Gjeldende Kreditt Limit	0 NOK
Tidligere Creditsafe International Score	(A - E) C
Tidligere Creditsafe International Description	Moderat risiko
Tidligere nasjonal score (0 - 100)	46
Tidligere nasjonal beskrivelse	Moderat risiko
Tidligere Kreditt Limit	Ikke spesifisert
Dato for siste endring av score	11/04/2026

Creditsafe internasjonale beskrivelser

Internasjonal Score	Nasjonal Score	Beskrivelse
A	71-100	Veldig lav risiko
B	51-70	Lav risiko
C	30-50	Moderat risiko
D	21-29	Høy risiko
D	1-20	Veldig høy Risiko
E	Ikke ratet	

04. SCORE HISTORIKK

NB: Bare de siste 15 hendelsene som er vist i grafen



Score Historikk

Dato	Score	Beskrivelse
11/04/2026	26	Høy risiko
15/05/2025	46	Moderat risiko
21/02/2025	20	Veldig høy Risiko
29/10/2024	35	Moderat risiko

Historiske hendelser

Dato	Beskrivelse
11/04/2026	Kreditscore, redusert
11/04/2026	Risikoprognose, økt
11/04/2026	Kredittlimit, redusert

15/05/2025	Kredittlimit, økt
15/05/2025	Kredittscore, økt
15/05/2025	Risikoprognose, redusert
21/02/2025	Kredittscore, endret
21/02/2025	Kredittlimit, endret
21/02/2025	Risikoprognose, endret
29/10/2024	Endring Limit
29/10/2024	Endring Rating

05. INFORMASJON OM EIER OG STYRE

Nåværende rollehavere

Navn	Adresse	Fødselsdato	Funksjon
Paliukas, Linas	Laksavegen 9 5200 OS	10/11/2001	Daglig leder/administrerende direktør
Paliukas, Linas	Laksavegen 9 5200 OS	10/11/2001	Styreleder

Aksjonærer

Aksjonærnavn	Andel
Linas Paliukas	100%

Signatur & Prokura

Signatur	Daglig leder eller styrets leder hver for seg.
Prokura	Ingen data tilgjengelig

Gruppestruktur

Konserninformasjon ikke tilgjengelig for dette selskapet

06. SELSKAPSFORMLASJON

Foretaksnavn

MER MALING AS

Organisasjonsnummer

934361253

Safenummer

NO165032156

Selskapsform

AS

Aksjekapital

30,000 NOK

Internettadresse

-

E-postadresse

-

MVA

Ja

Registreringsdato

28/10/2024

Adresse

Laksavegen 9, 5200 OS

Revisor

Ikke spesifisert

Bransjekode

43.340 Maler- og glassarbeid

Antall Ansatte

1-4

Sted

OS

Land

NO

Hovedbransjekode og -beskrivelse	43.340 Maler- og glassarbeid
----------------------------------	------------------------------

Sektorkode	2100
------------	------

07. BETALINGSANMERKNINGER

Betalingsanmerkninger Nei

Betalingsanmerkninger (Negativ)

Type	Dato	Kilde	Referansnr.	Beløp	Kreditor	Status
-	-	-	-	-	-	-

Frivillig Pant (Ikke Negativ)

Type	Dato	Beløp	Kilde	Referansnr.	Kreditor	Status
-	-	-	-	-	-	-

08. NØKKELTALL

Nøkkeltall

MERK: Alle tall vises i 1000

Gjeldene år	Sum driftsinntekter	Ordinært resultat før skattekostnad	Sum egenkapital
31/12/2025	845	-37	11
31/12/2024	184	26	45



09. KOMPLETT ÅRSREGNSKAP

Resultat

MERK: Alle tall vises i 1000

Regnskapsår	2025		2024
Valuta	NOK		NOK
Konsoliderte regnskap	Nei		Nei
Sum salgsinntekter	845	↑ 359.2%	184
Annen driftsinntekt	0	(N/A)	0
Sum driftsinntekter	845	↑ 359.2%	184
Varekostnad	52	↑ 62.5%	32
Endr. Behold. Varer under tilvirk./ Ferdige	0	(N/A)	0
Beholdningsendringer	0	(N/A)	0
Lønnskostnader	655	↑ 1497.6%	41
Avskrivninger	27	↑ 575.0%	4
Nedskrivninger	0	(N/A)	0
Andre driftskostnader	148	↑ 82.7%	81
Sum driftskostnader	882	↑ 458.2%	158
Driftsresultat	-37	↓ 242.3%	26

Sum annen renteinntekt	0	0%	0
Sum annen rentekostnad	0	0%	0
Netto finans	0	0%	0
Ordinært resultat før skattekostnad	-37	↓ 242.3%	26
Skattekostnad på ordinært resultat	-3	↓ 175.0%	4
Ordinært resultat	-34	↓ 254.6%	22
Netto ekstraordinære poster	0	(N/A)	0
Skattekostnad på ekstraordinært resultat	0	(N/A)	0
Minoritetens andel før årsresultat	0	(N/A)	0
Årsresultat	-34	↓ 261.9%	21
Avsatt utbytte	0	(N/A)	0

Eiendeler

MERK: Alle tall vises i 1000

Forskning og utvikling	0	(N/A)	0
Konsesjoner, patenter, lisenser	0	(N/A)	0
Utsatt skattefordel	0	(N/A)	0
Goodwill	0	0%	0
Andre immaterielle eiendeler	0	0%	0

Sum Immaterielle anleggsmidler	0	0%	0
Tomter, bygninger og annen fast eiendom	0	0%	0
Maskiner og anlegg	0	0%	0
Driftsløsøre / inventar / verktøy / biler	49	↓ 35.5%	76
Sum varige driftsmidler	49	↓ 35.5%	76
Andre anleggsmidler	0	0%	0
Sum Anleggsmidler	49	↓ 35.5%	76
Råvarer og innkjøpte halvfabrikata	0	(N/A)	0
Ferdigvarer	0	(N/A)	0
Andre varer	0	(N/A)	0
Sum varer	0	0%	0
Kundefordringer	0	(N/A)	0
Andre fordringer	0	(N/A)	0
Konsernfordringer	0	(N/A)	0
Sum fordringer	0	0%	0
Sum Kasse / Bank / Post	118	↑ 168.2%	44
Sum omløpsmidler	118	↑ 168.2%	44
Sum eiendeler	167	↑ 39.2%	120

Egenkapital og Gjeld

MERK: Alle tall vises i 1000

Aksjekapital	24	0%	24
Egne aksjer	0	(N/A)	0
Overkursfond	0	0%	0
Annen innskutt egenkapital	0	0%	0
Sum innskutt egenkapital	24	0%	24
Minoritetsinteresser	0	(N/A)	0
Sum opptjent egenkapital	-13	↓ 161.9%	21
Sum egenkapital	11	↓ 75.6%	45
Pensjonsforpliktelser	0	(N/A)	0
Obligasjonslån	0	0%	0
Pantegjeld / gjeld til kredittinstitusjoner	0	0%	0
Langsiktig konserngjeld	0	0%	0
Sum langsiktig gjeld	0	↓ 100.0%	3
Gjeld til kredittinstitusjoner	0	(N/A)	0
Leverandørgjeld	8	↑ 14.3%	7
Kortsiktig konserngjeld	0	(N/A)	0
Andre kreditorer	0	(N/A)	0
Annen kortsiktig gjeld	148	↑ 131.3%	64

Sum kortsiktig gjeld	156	↑ 119.7%	71
SUM GJELD	156	↑ 110.8%	74
SUM GJELD OG EGENKAPITAL	167	↑ 40.3%	119

Øvrig

MERK: Alle tall vises i 1000

Sum eksport	0	(N/A)	0
Arbeidskapital	-38	↓ 40.7%	-27
Netto formue	11	↓ 75.6%	45
Sysselsatt kapital	11	↓ 77.1%	48
Lønn daglig leder	0	(N/A)	0
Revisjonshonorar	0	(N/A)	0

Nøkkeltall

Resultatgrad	-4.38	14.13
Kapitalavkastning	-336.36	54.17
Avkastning på totalkapitalen	-22.16	21.67
Totalkapitalens rentabilitet	-336.36	56.52
Nettop arbeidskapital	-22.24	-6.81

Varelagerets omløpshastighet	0	0
DSO / Gjennomsnittlig dager utestående	N/A	N/A
Kreditt.tid leverandører	3.46	13.89
Likviditetsgrad 1	0.76	0.62
Likviditetsgrad 2	0.76	0.62
Gjeldsgrad	14.18	1.58
Soliditet	0	6.67
Egenkapitalandel	6.59	37.5
Gjeldsgrad	14.18	1.64

Revisors merknader

Dato	Kommentar
-	-

10. KUNNGJØRINGER

Kunngjøringer

NB: Bare de siste 15 hendelsene som er vist i grafen

Dato	Kunngjøringstype
08/04/2026	Godkjente årsregnskap
12/05/2025	Godkjente årsregnskap
28/10/2024	Nyregistrering