



# FJELDHUS ENGINEERING AS

Rapport produsert den 05.04.2026

Org.nr.: 935 285 313



Myscore AS er et selskap som leverer foretaksdata av høy kvalitet. Hos oss får du profesjonelle og godkjente kredittrapporter for små og mellomstore bedrifter i næringslivet.

MyScore AS samarbeider i dag med en av de største aktørene i bransjen, Creditsafe. Creditsafe er et internasjonalt kredittopplysningsbyrå grunnlagt i Norge i 1997, med 18 kontorer i 12 land og over 100 000 kunder. Selskapet har konsesjon fra Datatilsynet til å drive kredittopplysningsvirksomhet i Norge og MyScore utvikler og videreformidler denne informasjonen til våre kunder.

Creditsafe samler inn, bearbeider og forbedrer data fra hundretalls ulike kilder. Felles for alle deres leverandører er at de holder høy kvalitet og oppdateres enten daglig eller med maksimal oppdateringsfrekvens, det vil si så ofte kilden tillater det. Når ny informasjon hentes daglig betyr det at du som kunde alltid kan ta en beslutning basert på siste tilgjengelige informasjon. Eksempel på Creditsafes kilder i Norge er Brønnøysundregistrene (Foretak- og Enhetsregisteret, Regnskapsregisteret, Løsøreregisteret, Roller og Kunngjøringer) Skatteetaten, Folkeregisteret, og inkassobyråer.



**.01**

IDENTIFIKASJON

**.02**

SCORE (RATING)

**.03**

FORKLARING AV SCORE

**.04**

SCORE HISTORIKK

**.05**

INFORMASJON OM EIER OG STYRE

**.06**

SELSKAPSINFORMASJON

**.07**

BETALINGSANMERKNINGER

**.08**

NØKKELTALL

**.09**

KOMPLETT ÅRSREGNSKAP

**.10**

KUNNGJØRINGER

# FJELDHUS ENGINEERING AS

## Selskapsinformasjon

**Besøksadresse**

Jerpefaret 10, 0788 OSLO

**Org.nr**

935285313

**Safe.nr**

NO00150350

**Telefon**

22495880

**Organisasjonsform**

Private aksjeselskaper mv.

## 02. SCORE (RATING)

Land | NO

Status | Aktiv

Språk | NO

Betalingsanmerkninger | Nei

RATING


Lav risiko

B

SCORE

Lav risiko

51



Dagens Score

51

Lav risiko

Kreditt Limit

140,000 NOK

Score (1-100)

51

Lav risiko

Internasjonal Rating Klasse

B

Lav risiko

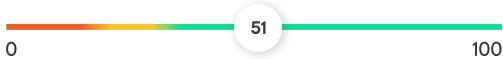
Tidligere Score

79

Veldig lav risiko

# 03. FORKLARING AV SCORE

## Kreditscore

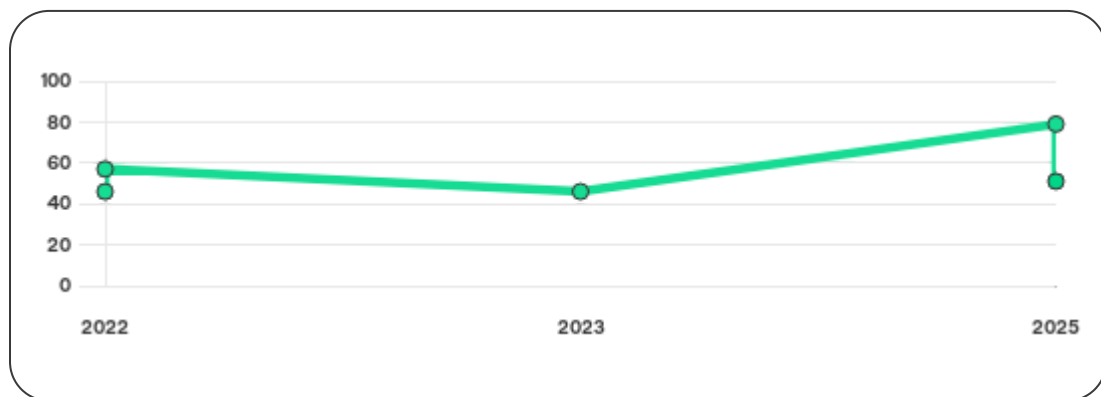
Internasjonal Score	B
Score (0 - 100)	 51
Internasjonal beskrivelse	Lav risiko
Gjeldende Kreditt Limit	140,000 NOK
Tidligere Creditsafe International Score	(A - E) A
Tidligere Creditsafe International Description	Veldig lav risiko
Tidligere nasjonal score (0 - 100)	79
Tidligere nasjonal beskrivelse	Veldig lav risiko
Tidligere Kreditt Limit	Ikke spesifisert
Dato for siste endring av score	19/06/2025

## Creditsafe internasjonale beskrivelser

Internasjonal Score	Nasjonal Score	Beskrivelse
A	71-100	Veldig lav risiko
B	51-70	Lav risiko
C	30-50	Moderat risiko
D	21-29	Høy risiko
D	1-20	Veldig høy Risiko
E	Ikke ratet	

## 04. SCORE HISTORIKK

NB: Bare de siste 15 hendelsene som er vist i grafen



### Score Historikk

Dato	Score	Beskrivelse
19/06/2025	51	Lav risiko
21/02/2025	79	Veldig lav risiko
07/08/2023	46	Moderat risiko
20/08/2022	57	Lav risiko
26/07/2022	46	Moderat risiko

### Historiske hendelser

Dato	Beskrivelse
19/06/2025	Risikoprognose, økt
19/06/2025	Kredittscore, redusert

19/06/2025	Kredittlimit, økt
21/02/2025	Risikoprognose, endret
21/02/2025	Kredittlimit, endret
21/02/2025	Kredittscore, endret
27/06/2024	Endring Limit
07/08/2023	Endring Limit
07/08/2023	Endring Rating
20/08/2022	Endring Limit
20/08/2022	Endring Rating
26/07/2022	Endring Limit
26/07/2022	Endring Rating

## 05. INFORMASJON OM EIER OG STYRE

### Nåværende rollehavere

Navn	Adresse	Fødselsdato	Funksjon
Høiaas, John Kristian	Jerpefaret 10 0788 OSLO	27/06/1945	Daglig leder/administrerende direktør
Høiaas, Anette Tschudi	Høgda veien 10 B 1397 NESØYA	18/05/1971	Styreleder
Høiaas, John Kristian	Jerpefaret 10 0788 OSLO	27/06/1945	Styremedlem

### Aksjonærer

Aksjonærnavn	Andel
John Kristian Høiaas	100%

### Signatur & Prokura

Signatur	Styrets medlemmer hver for seg. John Kristian Høiaas
Prokura	Ingen data tilgjengelig

### Gruppestruktur

Konserninformasjon ikke tilgjengelig for dette selskapet

## 06. SELSKAPSFORMLASJON

---

### Foretaksnavn

FJELDHUS ENGINEERING AS

### Organisasjonsnummer

935285313

### Safenummer

NO00150350

### Selskapsform

Private aksjeselskaper mv.

### Aksjekapital

98,000 NOK

### Internettadresse

-

### E-postadresse

-

### MVA

Ja

### Registreringsdato

19/02/1995

### Adresse

Jerpefare 10, 0788 OSLO

### Revisor

Ikke spesifisert

### Bransjekode

46.900 Uspesifisert engroshandel

### Antall Ansatte

1-4

### Sted

OSLO

### Land

NO

---

Hovedbransjekode og -beskrivelse	46.900 Uspesifisert engroshandel
----------------------------------	----------------------------------

Sektorkode	2100
------------	------

## 07. BETALINGSANMERKNINGER

Betalingsanmerkninger Nei

### Betalingsanmerkninger (Negativ)

Type	Dato	Kilde	Referansenr.	Beløp	Kreditor	Status
-	-	-	-	-	-	-

### Frivillig Pant (Ikke Negativ)

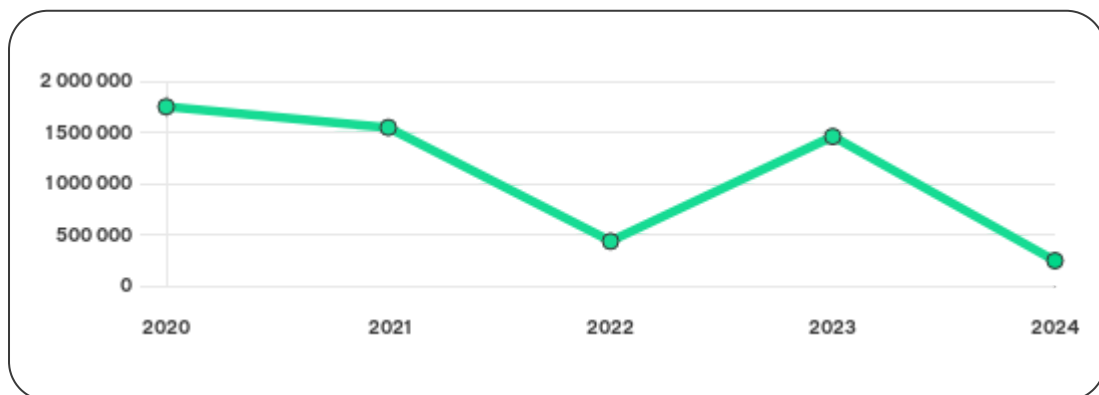
Type	Dato	Beløp	Kilde	Referansenr.	Kreditor	Status
PANT I VARELAGER	02/05/2006	2.400.000	Løsøreregisteret	2006116625	DNB BANK ASA	Ikke spesifisert
FACTORINGAVTALE	11/03/1992	3.500.000	Løsøreregisteret	1992056574	Den norske Bank AS.	Ikke spesifisert

## 08. NØKKELTALL

### Nøkkeltall

MERK: Alle tall vises i 1000

Gjeldene år	Sum driftsinntekter	Ordinært resultat før skattekostnad	Sum egenkapital
31/12/2024	2 849	-1540	245
31/12/2023	2 117	1313	1458
31/12/2022	1515	390	434
31/12/2021	241	3	1546
31/12/2020	683	249	1749



# 09. KOMPLETT ÅRSREGNSKAP

## Resultat

MERK: Alle tall vises i 1000

Regnskapsår	2024		2023		2022		2021		2020
Valuta	NOK		NOK		NOK		NOK		NOK
Konsoliderte regnskap	Nei		Nei		Nei		Nei		Nei
Sum salgsinntekter	2 849	↑ 34.6%	2 117	↑ 39.7%	1 515	↑ 528.6%	241	↓ 64.7%	683
Annen driftsinntekt	0	(N/A)	0	0%	0	0%	0	(N/A)	0
Sum driftsinntekter	2 849	↑ 34.6%	2 117	↑ 39.7%	1 515	↑ 528.6%	241	↓ 64.7%	683
Varekostnad	3 150	↑ 528.7%	501	↓ 42.3%	868	↑ 17260.0%	5	↓ 97.0%	165
Endr. Behold. Varer under tilvirk./ Ferdige	0	(N/A)	0	(N/A)	0	(N/A)	0	(N/A)	0
Beholdningsendringer	0	(N/A)	0	(N/A)	0	(N/A)	0	(N/A)	0
Lønnskostnader	11	0%	11	↑ 22.2%	9	↑ 28.6%	7	↑ 600.0%	1
Avskrivninger	0	(N/A)	0	(N/A)	0	(N/A)	0	↓ 100.0%	39
Nedskrivninger	0	(N/A)	0	(N/A)	0	(N/A)	0	(N/A)	0
Andre driftskostnader	289	↓ 5.6%	306	↑ 31.9%	232	↑ 12.1%	207	↓ 20.7%	261
Sum driftskostnader	3 450	↑ 321.8%	818	↓ 26.2%	1 109	↑ 406.4%	219	↓ 53.0%	466
Driftsresultat	-601	↓ 146.3%	1 299	↑ 219.9%	406	↑ 1745.5%	22	↓ 89.9%	217

Sum annen renteinntekt	11	↓ 42.1%	19	0%	0	0%	0	0%	0
Sum annen rentekostnad	0	↓ 100.0%	1	0%	0	0%	0	0%	0
<b>Netto finans</b>	<b>-939</b>	<b>↓ 6360.0%</b>	<b>15</b>	<b>↑ 188.2%</b>	<b>-17</b>	<b>↑ 15.0%</b>	<b>-20</b>	<b>↓ 162.5%</b>	<b>32</b>
<b>Ordinært resultat før skattekostnad</b>	<b>-1540</b>	<b>↓ 217.3%</b>	<b>1313</b>	<b>↑ 236.7%</b>	<b>390</b>	<b>↑ 12900.0%</b>	<b>3</b>	<b>↓ 98.8%</b>	<b>249</b>
<b>Skattekostnad på ordinært resultat</b>	<b>-327</b>	<b>↓ 213.2%</b>	<b>289</b>	<b>↑ 236.1%</b>	<b>86</b>	<b>↑ 8500.0%</b>	<b>1</b>	<b>↓ 98.2%</b>	<b>55</b>
<b>Ordinært resultat</b>	<b>-1213</b>	<b>↓ 218.5%</b>	<b>1024</b>	<b>↑ 236.8%</b>	<b>304</b>	<b>↑ 15100.0%</b>	<b>2</b>	<b>↓ 99.0%</b>	<b>194</b>
<b>Netto ekstraordinære poster</b>	<b>0</b>	(N/A)	<b>0</b>	(N/A)	<b>0</b>	(N/A)	<b>0</b>	(N/A)	<b>0</b>
<b>Skattekostnad på ekstraordinært resultat</b>	<b>0</b>	(N/A)	<b>0</b>	(N/A)	<b>0</b>	(N/A)	<b>0</b>	(N/A)	<b>0</b>
<b>Minoritetens andel før årsresultat</b>	<b>0</b>	(N/A)	<b>0</b>	(N/A)	<b>0</b>	(N/A)	<b>0</b>	(N/A)	<b>0</b>
<b>Årsresultat</b>	<b>-1213</b>	<b>↓ 218.5%</b>	<b>1024</b>	<b>↑ 236.8%</b>	<b>304</b>	<b>↑ 10033.3%</b>	<b>3</b>	<b>↓ 98.5%</b>	<b>194</b>
<b>Avsatt utbytte</b>	<b>0</b>	(N/A)	<b>0</b>	(N/A)	<b>0</b>	(N/A)	<b>0</b>	(N/A)	<b>0</b>

## Eiendeler

MERK: Alle tall vises i 1000

Forskning og utvikling	0	(N/A)	0	(N/A)	0	(N/A)	0	(N/A)	0
Konsesjoner, patenter, lisenser	0	(N/A)	0	(N/A)	0	(N/A)	0	(N/A)	0
Utsatt skattefordel	0	(N/A)	0	(N/A)	0	(N/A)	0	(N/A)	0
Goodwill	0	0%	0	0%	0	0%	0	0%	0
Andre immaterielle eiendeler	0	0%	0	0%	0	0%	0	0%	0

<b>Sum Immaterielle anleggsmidler</b>	<b>0</b>	0%	<b>0</b>	0%	<b>0</b>	0%	<b>0</b>	0%	<b>0</b>
Tomter, bygninger og annen fast fast eiendom	0	0%	0	0%	0	0%	0	0%	0
Maskiner og anlegg	0	0%	0	0%	0	0%	0	0%	0
Driftsløsøre / inventar / verktøy / biler	0	0%	0	0%	0	0%	0	0%	0
Sum varige driftsmidler	0	0%	0	0%	0	0%	0	0%	0
Andre anleggsmidler	600	0%	600	↑ 60.9%	373	↓ 37.8%	600	0%	600
<b>Sum Anleggsmidler</b>	<b>600</b>	0%	<b>600</b>	↑ 100.0%	<b>300</b>	0%	<b>300</b>	0%	<b>300</b>
Råvarer og innkjøpte halvfabrikata	0	(N/A)	0	(N/A)	0	(N/A)	0	(N/A)	0
Ferdigvarer	0	(N/A)	0	(N/A)	0	(N/A)	0	(N/A)	0
Andre varer	0	(N/A)	0	(N/A)	0	(N/A)	0	(N/A)	0
<b>Sum varer</b>	<b>0</b>	↓ 100.0%	<b>3 002</b>	↑ 196.3%	<b>1 013</b>	0%	<b>0</b>	0%	<b>0</b>
Kundefordringer	0	↓ 100.0%	4 325	↑ 444.0%	795	0%	0	↓ 100.0%	77
Andre fordringer	13	↓ 97.8%	591	↑ 3010.5%	19	↑ 5.6%	18	↓ 69.5%	59
Konsernfordringer	0	(N/A)	0	(N/A)	0	(N/A)	0	(N/A)	0
<b>Sum fordringer</b>	<b>13</b>	↓ 99.7%	<b>4 916</b>	↑ 503.9%	<b>814</b>	↑ 4422.2%	<b>18</b>	↓ 86.8%	<b>136</b>
<b>Sum Kasse / Bank / Post</b>	<b>54</b>	↓ 94.4%	<b>958</b>	↓ 58.8%	<b>2 324</b>	↑ 120.1%	<b>1 056</b>	↓ 9.0%	<b>1 161</b>
<b>Sum omløpsmidler</b>	<b>67</b>	↓ 99.3%	<b>8 876</b>	↑ 113.8%	<b>4 151</b>	↑ 286.5%	<b>1 074</b>	↓ 17.2%	<b>1 297</b>
<b>Sum eiendeler</b>	<b>667</b>	↓ 93.0%	<b>9 476</b>	↑ 112.9%	<b>4 451</b>	↑ 223.9%	<b>1 374</b>	↓ 14.0%	<b>1 597</b>

## Egenkapital og Gjeld

MERK: Alle tall vises i 1000

Aksjekapital	98	0%	98	0%	98	↓ 93.5%	1 515	↓ 11.9%	1 720
Egne aksjer	0	(N/A)	0	(N/A)	0	(N/A)	0	(N/A)	0
Overkursfond	0	0%	0	0%	0	0%	0	0%	0
Annen innskutt egenkapital	0	0%	0	0%	0	0%	0	0%	0
<b>Sum innskutt egenkapital</b>	<b>98</b>	<b>0%</b>	<b>98</b>	<b>0%</b>	<b>98</b>	<b>↓ 93.5%</b>	<b>1 515</b>	<b>↓ 11.9%</b>	<b>1 720</b>
Minoritetsinteresser	0	(N/A)	0	(N/A)	0	(N/A)	0	(N/A)	0
<b>Sum opptjent egenkapital</b>	<b>147</b>	<b>↓ 89.2%</b>	<b>1 360</b>	<b>↑ 304.8%</b>	<b>336</b>	<b>↑ 983.9%</b>	<b>31</b>	<b>↑ 6.9%</b>	<b>29</b>
<b>Sum egenkapital</b>	<b>245</b>	<b>↓ 83.2%</b>	<b>1 458</b>	<b>↑ 235.9%</b>	<b>434</b>	<b>↓ 71.9%</b>	<b>1 546</b>	<b>↓ 11.6%</b>	<b>1 749</b>
Pensjonsforpliktelseser	0	(N/A)	0	(N/A)	0	(N/A)	0	(N/A)	0
Obligasjonslån	0	0%	0	0%	0	0%	0	0%	0
Pantegjeld / gjeld til kredittinstitusjoner	0	0%	0	0%	0	0%	0	0%	0
Langsiktig konserngjeld	0	0%	0	0%	0	0%	0	0%	0
<b>Sum langsiktig gjeld</b>	<b>0</b>	<b>↓ 100.0%</b>	<b>327</b>	<b>↑ 760.5%</b>	<b>38</b>	<b>0%</b>	<b>0</b>	<b>0%</b>	<b>0</b>
Gjeld til kredittinstitusjoner	0	(N/A)	0	(N/A)	0	(N/A)	0	(N/A)	0
Leverandørgjeld	16	↓ 99.5%	3 015	↑ 2915.0%	100	↑ 270.4%	27	↓ 75.5%	110
Kortsiktig konserngjeld	0	(N/A)	0	(N/A)	0	(N/A)	0	(N/A)	0
Andre kreditorer	0	(N/A)	0	(N/A)	0	(N/A)	0	(N/A)	0
<b>Annen kortsiktig gjeld</b>	<b>405</b>	<b>↓ 91.3%</b>	<b>4 676</b>	<b>↑ 18.3%</b>	<b>3 953</b>	<b>↑ 3853.0%</b>	<b>100</b>	<b>↑ 156.4%</b>	<b>39</b>

<b>Sum kortsiktig gjeld</b>	<b>421</b>	↓ 94.5%	<b>7 691</b>	↑ 89.8%	<b>4 053</b>	↑ 3091.3%	<b>127</b>	↓ 14.8%	<b>149</b>
<b>SUM GJELD</b>	<b>421</b>	↓ 94.8%	<b>8 018</b>	↑ 96.0%	<b>4 091</b>	↑ 3121.3%	<b>127</b>	↓ 14.8%	<b>149</b>
<b>SUM GJELD OG EGENKAPITAL</b>	<b>666</b>	↓ 93.0%	<b>9 476</b>	↑ 109.4%	<b>4 525</b>	↑ 170.5%	<b>1 673</b>	↓ 11.8%	<b>1 898</b>

## Øvrig

MERK: Alle tall vises i 1000

<b>Sum eksport</b>	<b>0</b>	(N/A)	<b>0</b>	(N/A)	<b>0</b>	(N/A)	<b>0</b>	(N/A)	<b>0</b>
<b>Arbeidskapital</b>	<b>-355</b>	↓ 130.0%	<b>1184</b>	↑ 1108.2%	<b>98</b>	↓ 89.7%	<b>947</b>	↓ 17.5%	<b>1148</b>
<b>Netto formue</b>	<b>245</b>	↓ 83.2%	<b>1458</b>	↑ 235.9%	<b>434</b>	↓ 71.9%	<b>1546</b>	↓ 11.6%	<b>1749</b>
<b>Sysselsatt kapital</b>	<b>245</b>	↓ 86.3%	<b>1785</b>	↑ 278.2%	<b>472</b>	↓ 69.5%	<b>1546</b>	↓ 11.6%	<b>1749</b>
<b>Lønn daglig leder</b>	<b>0</b>	(N/A)	<b>0</b>	(N/A)	<b>0</b>	(N/A)	<b>0</b>	(N/A)	<b>0</b>
<b>Revisjonshonorar</b>	<b>0</b>	(N/A)	<b>0</b>	(N/A)	<b>0</b>	(N/A)	<b>0</b>	(N/A)	<b>0</b>

## Nøkkeltall

<b>Resultatgrad</b>	<b>-54.05</b>	<b>62.02</b>	<b>25.74</b>	<b>1.24</b>	<b>36.46</b>
<b>Kapitalavkastning</b>	<b>-628.57</b>	<b>73.56</b>	<b>82.63</b>	<b>0.19</b>	<b>14.24</b>
<b>Avkastning på totalkapitalen</b>	<b>-231.23</b>	<b>13.86</b>	<b>8.62</b>	<b>0.18</b>	<b>13.12</b>
<b>Totalkapitalens rentabilitet</b>	<b>-628.57</b>	<b>90.05</b>	<b>89.86</b>	<b>0.19</b>	<b>14.24</b>
<b>Nettop arbeidskapital</b>	<b>-8.03</b>	<b>1.79</b>	<b>15.46</b>	<b>0.25</b>	<b>0.59</b>

Varelagerets omløpshastighet	0	141.8	66.86	0	0
DSO / Gjennomsnittlig dager utestående	0	745.69	191.53	0	41.15
Kreditt.tid leverandører	2.05	519.83	24.09	40.89	58.78
Likviditetsgrad 1	0.16	1.15	1.02	8.46	8.7
Likviditetsgrad 2	0.16	0.76	0.77	8.46	8.7
Gjeldsgrad	1.72	5.28	9.34	0.08	0.09
Soliditet	0	22.43	8.76	0	0
Egenkapitalandel	36.79	15.39	9.59	92.35	92.2
Gjeldsgrad	1.72	5.5	9.43	0.08	0.09

## Revisors merknader

Dato	Kommentar
-	-

## 10. KUNNGJØRINGER

### Kunngjøringer

NB: Bare de siste 15 hendelsene som er vist i grafen

Dato	Kunngjøringstype
16/06/2025	Godkjente årsregnskap
14/06/2025	Godkjente årsregnskap
24/06/2024	Godkjente årsregnskap
05/08/2023	Godkjente årsregnskap
02/08/2023	Godkjente årsregnskap
02/08/2023	Godkjente årsregnskap
28/12/2022	Endring av vedtektsdato
28/12/2022	Endring av kapital
13/10/2022	Kapitalnedsettelse
21/07/2022	Godkjente årsregnskap