



# ØKOSOFT AS

Rapport produsert den 17.06.2026

Org.nr.: 936 855 660



Myscore AS er et selskap som leverer foretaksdata av høy kvalitet. Hos oss får du profesjonelle og godkjente kredittrapporter for små og mellomstore bedrifter i næringslivet.

MyScore AS samarbeider i dag med en av de største aktørene i bransjen, Creditsafe. Creditsafe er et internasjonalt kredittopplysningsbyrå grunnlagt i Norge i 1997, med 18 kontorer i 12 land og over 100 000 kunder. Selskapet har konsesjon fra Datatilsynet til å drive kredittopplysningsvirksomhet i Norge og MyScore utvikler og videreformidler denne informasjonen til våre kunder.

Creditsafe samler inn, bearbeider og forbedrer data fra hundretalls ulike kilder. Felles for alle deres leverandører er at de holder høy kvalitet og oppdateres enten daglig eller med maksimal oppdateringsfrekvens, det vil si så ofte kilden tillater det. Når ny informasjon hentes daglig betyr det at du som kunde alltid kan ta en beslutning basert på siste tilgjengelige informasjon. Eksempel på Creditsafes kilder i Norge er Brønnøysundregistrene (Foretak- og Enhetsregisteret, Regnskapsregisteret, Løsøreregisteret, Roller og Kunngjøringer) Skatteetaten, Folkeregisteret, og inkassobyråer.



**.01**

IDENTIFIKASJON

**.02**

SCORE (RATING)

**.03**

FORKLARING AV SCORE

**.04**

SCORE HISTORIKK

**.05**

INFORMASJON OM EIER OG STYRE

**.06**

SELSKAPSINFORMASJON

**.07**

BETALINGSANMERKNINGER

**.08**

NØKKELTALL

**.09**

KOMPLETT ÅRSREGNSKAP

**.10**

KUNNGJØRINGER

## ØKOSOFT AS

### Selskapsinformasjon

**Besøksadresse**

Osloveien 41, 1440 DRØBAK

**Org.nr**

936855660

**Safe.nr**

NO00152339

**Telefon**

45036500

**Organisasjonsform**

AS

## 02. SCORE (RATING)

Land | NO

Status | Aktiv

Språk | NO

Betalingsanmerkninger | Nei

RATING

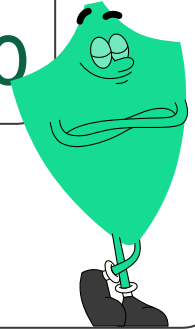
A

Veldig lav risiko

SCORE

100

Veldig lav risiko



Dagens Score

100

Veldig lav risiko

Kreditt Limit

1,080,000 NOK

Score (1-100)

100

Veldig lav risiko

Internasjonal Rating Klasse

A

Veldig lav risiko


Tidligere Score

89

Veldig lav risiko

# 03. FORKLARING AV SCORE

## Kreditscore

Internasjonal Score	A
Score (0 - 100)	 0 100
Internasjonal beskrivelse	Veldig lav risiko
Gjeldende Kreditt Limit	1,080,000 NOK
Tidligere Creditsafe International Score	(A - E) A
Tidligere Creditsafe International Description	Veldig lav risiko
Tidligere nasjonal score (0 - 100)	89
Tidligere nasjonal beskrivelse	Veldig lav risiko
Tidligere Kreditt Limit	Ikke spesifisert
Dato for siste endring av score	21/02/2025

## Creditsafe internasjonale beskrivelser

Internasjonal Score	Nasjonal Score	Beskrivelse
A	71-100	Veldig lav risiko
B	51-70	Lav risiko
C	30-50	Moderat risiko
D	21-29	Høy risiko
D	1-20	Veldig høy Risiko
E	Ikke ratet	

## 04. SCORE HISTORIKK

NB: Bare de siste 15 hendelsene som er vist i grafen



### Score Historikk

Dato	Score	Beskrivelse
21/02/2025	100	Veldig lav risiko
13/07/2023	89	Veldig lav risiko

### Historiske hendelser

Dato	Beskrivelse
15/06/2025	Kredittlimit, redusert
21/02/2025	Kredittlimit, endret
21/02/2025	Risikoprognose, endret
21/02/2025	Kredittscore, endret
06/06/2024	Endring Limit

13/07/2023

Endring Limit

13/07/2023

Endring Rating

17/06/2022

Endring Limit

## 05. INFORMASJON OM EIER OG STYRE

### Nåværende rollehavere

Navn	Adresse	Fødselsdato	Funksjon
Sagen, Lars Gunnar	Osloveien 411440 DRØBAK	02/01/1959	Daglig leder/administrerende direktør
Sagen, Lars Gunnar	Osloveien 411440 DRØBAK	02/01/1959	Styreleder
Johnsen, Erik	Refsnesalleen 31 A 1518 MOSS	06/07/1960	Styremedlem
Sænbø, Kristin	Osloveien 411440 DRØBAK	04/02/1959	Varamedlem

### Aksjonærer

Aksjonærnavn	Andel
Lars Gunnar Sagen	100%

### Signatur & Prokura

Signatur	Styrets leder alene
Prokura	Ingen data tilgjengelig

### Gruppestruktur

Konseminformasjon ikke tilgjengelig for dette selskapet
---

## 06. SELSKAPSFORMLASJON

---

### Foretaksnavn

ØKOSOFT AS

### Organisasjonsnummer

936855660

### Safenummer

NO00152339

### Selskapsform

AS

### Aksjekapital

100,000 NOK

### Internettadresse

www.okosoft.no

### E-postadresse

post@okosoft.no

### MVA

Ja

### Registreringsdato

19/02/1995

### Adresse

Osloveien 41, 1440 DRØBAK

### Revisor

ØST-REVISJON AS

### Bransjekode

62.200 industry-codes.62.200

### Antall Ansatte

1-4

### Sted

DRØBAK

### Land

NO

---

Hovedbransjekode og -beskrivelse	62.200 industry-codes.62.200
----------------------------------	------------------------------

Sektorkode	2100
------------	------

## 07. BETALINGSANMERKNINGER

---

Betalingsanmerkninger Nei

### Betalingsanmerkninger (Negativ)

Type	Dato	Kilde	Referansnr.	Beløp	Kreditor	Status
-	-	-	-	-	-	-

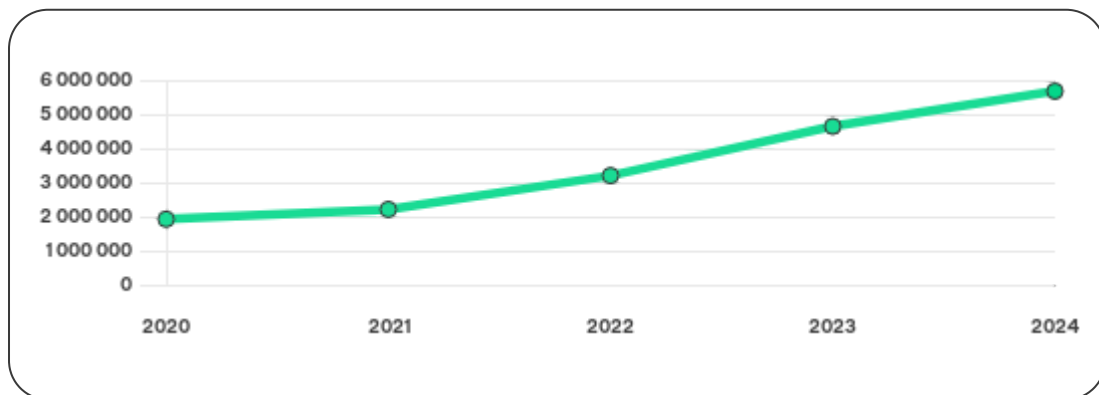
### Frivillig Pant (Ikke Negativ)

Type	Dato	Beløp	Kilde	Referansnr.	Kreditor	Status
-	-	-	-	-	-	-

## Nøkkeltall

MERK: Alle tall vises i 1000

Gjeldene år	Sum driftsinntekter	Ordinært resultat før skattekostnad	Sum egenkapital
31/12/2024	18 095	1251	5 674
31/12/2023	18 568	1778	4 642
31/12/2022	19 669	1409	3 199
31/12/2021	19 511	1004	2 207
31/12/2020	18 150	1209	1921



# 09. KOMPLETT ÅRSREGNSKAP

## Resultat

MERK: Alle tall vises i 1000

Regnskapsår	2024		2023		2022		2021		2020
Valuta	NOK		NOK		NOK		NOK		NOK
Konsoliderte regnskap	Nei		Nei		Nei		Nei		Nei
Sum salgsinntekter	18 095	↓ 1.9%	18 437	↓ 6.3%	19 668	↑ 0.8%	19 511	↑ 7.5%	18 150
Annen driftsinntekt	0	↓ 100.0%	131	↑ 13000.0%	1	0%	0	(N/A)	0
Sum driftsinntekter	18 095	↓ 2.5%	18 568	↓ 5.6%	19 669	↑ 0.8%	19 511	↑ 7.5%	18 150
Varekostnad	11 892	↓ 4.3%	12 432	↓ 8.2%	13 548	↓ 2.6%	13 915	↑ 10.6%	12 586
Endr. Behold. Varer under tilvirk./ Ferdige	0	(N/A)	0	(N/A)	0	(N/A)	0	(N/A)	0
Beholdningsendringer	0	(N/A)	0	(N/A)	0	(N/A)	0	(N/A)	0
Lønnskostnader	4 037	↑ 27.6%	3 164	↑ 26.9%	2 494	↓ 19.6%	3 102	↓ 9.0%	3 410
Avskrivninger	135	↓ 33.2%	202	↓ 40.2%	338	↑ 8.0%	313	↓ 22.1%	402
Nedskrivninger	0	(N/A)	0	(N/A)	0	(N/A)	0	(N/A)	0
Andre driftskostnader	1 139	↓ 9.1%	1 253	↓ 7.3%	1 351	↑ 13.2%	1 193	↑ 1.4%	1 176
Sum driftskostnader	17 203	↑ 0.9%	17 051	↓ 3.8%	17 731	↓ 4.3%	18 523	↑ 5.4%	17 574
Driftsresultat	892	↓ 41.2%	1 517	↓ 21.7%	1 938	↑ 96.2%	988	↑ 71.5%	576

Sum annen renteinntekt	72	↑ 132.3%	31	0%	0	0%	0	↓ 100.0%	1
Sum annen rentekostnad	4	↓ 86.2%	29	↓ 21.6%	37	↑ 32.1%	28	↑ 27.3%	22
<b>Netto finans</b>	<b>360</b>	<b>↑ 37.4%</b>	<b>262</b>	<b>↑ 149.5%</b>	<b>-529</b>	<b>↓ 3211.8%</b>	<b>17</b>	<b>↓ 97.3%</b>	<b>632</b>
<b>Ordinært resultat før skattekostnad</b>	<b>1251</b>	<b>↓ 29.6%</b>	<b>1778</b>	<b>↑ 26.2%</b>	<b>1409</b>	<b>↑ 40.3%</b>	<b>1004</b>	<b>↓ 17.0%</b>	<b>1209</b>
<b>Skattekostnad på ordinært resultat</b>	<b>219</b>	<b>↓ 34.6%</b>	<b>335</b>	<b>↓ 19.7%</b>	<b>417</b>	<b>↑ 91.3%</b>	<b>218</b>	<b>↓ 3.1%</b>	<b>225</b>
<b>Ordinært resultat</b>	<b>1032</b>	<b>↓ 28.5%</b>	<b>1443</b>	<b>↑ 45.5%</b>	<b>992</b>	<b>↑ 26.2%</b>	<b>786</b>	<b>↓ 20.1%</b>	<b>984</b>
<b>Netto ekstraordinære poster</b>	<b>0</b>	(N/A)	<b>0</b>	(N/A)	<b>0</b>	(N/A)	<b>0</b>	(N/A)	<b>0</b>
<b>Skattekostnad på ekstraordinært resultat</b>	<b>0</b>	(N/A)	<b>0</b>	(N/A)	<b>0</b>	(N/A)	<b>0</b>	(N/A)	<b>0</b>
<b>Minoritetens andel før årsresultat</b>	<b>0</b>	(N/A)	<b>0</b>	(N/A)	<b>0</b>	(N/A)	<b>0</b>	(N/A)	<b>0</b>
<b>Årsresultat</b>	<b>1032</b>	<b>↓ 28.5%</b>	<b>1443</b>	<b>↑ 45.5%</b>	<b>992</b>	<b>↑ 26.2%</b>	<b>786</b>	<b>↓ 20.1%</b>	<b>984</b>
<b>Avsatt utbytte</b>	<b>0</b>	(N/A)	<b>0</b>	(N/A)	<b>0</b>	(N/A)	<b>0</b>	(N/A)	<b>0</b>

## Eiendeler

MERK: Alle tall vises i 1000

Forskning og utvikling	0	(N/A)	0	(N/A)	0	(N/A)	0	(N/A)	0
Konsesjoner, patenter, lisenser	0	(N/A)	0	(N/A)	0	(N/A)	0	(N/A)	0
Utsatt skattefordel	0	(N/A)	0	(N/A)	0	(N/A)	0	(N/A)	0
Goodwill	0	0%	0	0%	0	0%	0	0%	0
Andre immaterielle eiendeler	0	0%	0	0%	0	0%	0	0%	0

<b>Sum Immaterielle anleggsmidler</b>	<b>0</b>	0%	<b>0</b>	0%	<b>0</b>	0%	<b>0</b>	0%	<b>0</b>
Tomter, bygninger og annen fast fast eiendom	0	0%	0	0%	0	0%	0	0%	0
Maskiner og anlegg	0	0%	0	0%	0	0%	0	0%	0
Driftsløsøre / inventar / verktøy / biler	0	↓ 100.0%	<b>561</b>	↓ 35.1%	<b>865</b>	↓ 28.1%	<b>1203</b>	↑ 23.8%	<b>972</b>
<b>Sum varige driftsmidler</b>	<b>0</b>	↓ 100.0%	<b>561</b>	↓ 35.1%	<b>865</b>	↓ 28.1%	<b>1203</b>	↑ 23.8%	<b>972</b>
Andre anleggsmidler	0	0%	0	0%	0	0%	0	0%	0
<b>Sum Anleggsmidler</b>	<b>0</b>	↓ 100.0%	<b>561</b>	↓ 35.1%	<b>865</b>	↓ 28.1%	<b>1203</b>	↑ 23.8%	<b>972</b>
Råvarer og innkjøpte halvfabrikata	0	(N/A)	0	(N/A)	0	(N/A)	0	(N/A)	0
Ferdigvarer	0	(N/A)	0	(N/A)	0	(N/A)	0	(N/A)	0
Andre varer	0	(N/A)	0	(N/A)	0	(N/A)	0	(N/A)	0
<b>Sum varer</b>	<b>232</b>	↑ 38.1%	<b>168</b>	↑ 12.8%	<b>149</b>	↑ 43.3%	<b>104</b>	↓ 58.6%	<b>251</b>
Kundefordringer	1 037	↓ 18.4%	<b>1 271</b>	↑ 3.8%	<b>1 224</b>	↑ 22.8%	<b>997</b>	↓ 43.5%	<b>1 765</b>
Andre fordringer	56	↑ 409.1%	11	↓ 86.9%	84	↓ 30.0%	120	↑ 96.7%	61
Konsernfordringer	0	(N/A)	0	(N/A)	0	(N/A)	0	(N/A)	0
<b>Sum fordringer</b>	<b>1 093</b>	↓ 14.7%	<b>1 282</b>	↓ 2.0%	<b>1 308</b>	↑ 17.2%	<b>1 116</b>	↓ 38.9%	<b>1 826</b>
<b>Sum Kasse / Bank / Post</b>	<b>4 016</b>	↑ 30.2%	<b>3 085</b>	↑ 17.0%	<b>2 636</b>	↑ 49.7%	<b>1 761</b>	↑ 103.1%	<b>867</b>
<b>Sum omløpsmidler</b>	<b>7 289</b>	↑ 21.6%	<b>5 993</b>	↑ 18.6%	<b>5 053</b>	↑ 25.5%	<b>4 026</b>	↑ 7.7%	<b>3 739</b>
<b>Sum eiendeler</b>	<b>7 289</b>	↑ 11.2%	<b>6 554</b>	↑ 10.8%	<b>5 918</b>	↑ 13.2%	<b>5 229</b>	↑ 11.0%	<b>4 711</b>

# Egenkapital og Gjeld

MERK: Alle tall vises i 1000

Aksjekapital	100	0%	100	0%	100	0%	100	0%	100
Egne aksjer	0	(N/A)	0	(N/A)	0	(N/A)	0	(N/A)	0
Overkursfond	0	0%	0	0%	0	0%	0	0%	0
Annen innskutt egenkapital	0	0%	0	0%	0	0%	0	0%	0
<b>Sum innskutt egenkapital</b>	<b>100</b>	<b>0%</b>	<b>100</b>	<b>0%</b>	<b>100</b>	<b>0%</b>	<b>100</b>	<b>0%</b>	<b>100</b>
Minoritetsinteresser	0	(N/A)	0	(N/A)	0	(N/A)	0	(N/A)	0
<b>Sum opptjent egenkapital</b>	<b>5 574</b>	<b>↑ 22.7%</b>	<b>4 542</b>	<b>↑ 46.6%</b>	<b>3 099</b>	<b>↑ 47.1%</b>	<b>2 107</b>	<b>↑ 15.7%</b>	<b>1 821</b>
<b>Sum egenkapital</b>	<b>5 674</b>	<b>↑ 22.2%</b>	<b>4 642</b>	<b>↑ 45.1%</b>	<b>3 199</b>	<b>↑ 45.0%</b>	<b>2 207</b>	<b>↑ 14.9%</b>	<b>1 921</b>
Pensjonsforpliktelseser	0	(N/A)	0	(N/A)	0	(N/A)	0	(N/A)	0
Obligasjonslån	0	0%	0	0%	0	0%	0	0%	0
Pantegjeld / gjeld til kredittinstitusjoner	0	0%	0	↓ 100.0%	656	↓ 25.4%	880	↑ 69.9%	518
Langsiktig konserngjeld	0	0%	0	0%	0	0%	0	0%	0
<b>Sum langsiktig gjeld</b>	<b>0</b>	<b>↓ 100.0%</b>	<b>20</b>	<b>↓ 97.0%</b>	<b>666</b>	<b>↓ 27.5%</b>	<b>919</b>	<b>↑ 61.5%</b>	<b>569</b>
Gjeld til kredittinstitusjoner	0	(N/A)	0	(N/A)	0	(N/A)	0	(N/A)	0
Leverandørgjeld	314	↓ 24.1%	414	↓ 28.1%	576	↑ 45.5%	396	↓ 27.6%	547
Kortsiktig konserngjeld	0	(N/A)	0	(N/A)	0	(N/A)	0	(N/A)	0
Andre kreditorer	0	(N/A)	0	(N/A)	0	(N/A)	0	(N/A)	0
Annen kortsiktig gjeld	1301	↓ 12.0%	1478	0%	1478	↓ 13.5%	1708	↑ 2.0%	1674

<b>Sum kortsiktig gjeld</b>	<b>1 615</b>	↓ 14.6%	<b>1 892</b>	↓ 7.9%	<b>2 054</b>	↓ 2.4%	<b>2 104</b>	↓ 5.3%	<b>2 221</b>
<b>SUM GJELD</b>	<b>1 615</b>	↓ 15.5%	<b>1 912</b>	↓ 29.7%	<b>2 720</b>	↓ 10.0%	<b>3 023</b>	↑ 8.3%	<b>2 790</b>
<b>SUM GJELD OG EGENKAPITAL</b>	<b>7 289</b>	↑ 11.2%	<b>6 554</b>	↑ 10.7%	<b>5 919</b>	↑ 13.2%	<b>5 230</b>	↑ 11.0%	<b>4 711</b>

## Øvrig

MERK: Alle tall vises i 1000

<b>Sum eksport</b>	<b>0</b>	(N/A)	<b>0</b>	(N/A)	<b>0</b>	(N/A)	<b>0</b>	(N/A)	<b>0</b>
<b>Arbeidskapital</b>	<b>5 674</b>	↑ 38.4%	<b>4 101</b>	↑ 36.8%	<b>2 999</b>	↑ 56.0%	<b>1 922</b>	↑ 26.6%	<b>1 518</b>
<b>Netto formue</b>	<b>5 674</b>	↑ 22.2%	<b>4 642</b>	↑ 45.1%	<b>3 199</b>	↑ 45.0%	<b>2 207</b>	↑ 14.9%	<b>1 921</b>
<b>Sysselsatt kapital</b>	<b>5 674</b>	↑ 21.7%	<b>4 662</b>	↑ 20.6%	<b>3 865</b>	↑ 23.6%	<b>3 126</b>	↑ 25.5%	<b>2 490</b>
<b>Lønn daglig leder</b>	<b>0</b>	(N/A)	<b>0</b>	(N/A)	<b>0</b>	(N/A)	<b>0</b>	(N/A)	<b>1 075</b>
<b>Revisjonshonorar</b>	<b>0</b>	(N/A)	<b>0</b>	(N/A)	<b>0</b>	(N/A)	<b>0</b>	(N/A)	<b>0</b>

## Nøkkel tall

<b>Resultatgrad</b>	<b>6.91</b>	<b>9.58</b>	<b>7.16</b>	<b>5.15</b>	<b>6.66</b>
<b>Kapitalavkastning</b>	<b>22.05</b>	<b>38.14</b>	<b>36.46</b>	<b>32.12</b>	<b>48.55</b>
<b>Avkastning på total kapitalen</b>	<b>17.16</b>	<b>27.13</b>	<b>23.8</b>	<b>19.2</b>	<b>25.66</b>
<b>Total kapitalens rentabilitet</b>	<b>22.05</b>	<b>38.3</b>	<b>44.05</b>	<b>45.51</b>	<b>62.97</b>
<b>Nettop arbeidskapital</b>	<b>3.19</b>	<b>4.53</b>	<b>6.56</b>	<b>10.15</b>	<b>11.96</b>

Varelagerets omløpshastighet	1.28	0.9	0.76	0.53	1.38
DSO / Gjennomsnittlig dager utestående	20.92	24.98	22.71	18.65	35.49
Kreditt.tid leverandører	6.33	8.14	10.69	7.41	11
Likviditetsgrad 1	4.51	3.17	2.46	1.91	1.68
Likviditetsgrad 2	4.37	3.08	2.39	1.86	1.57
Gjeldsgrad	0.28	0.41	0.64	0.95	1.16
Soliditet	0	0.43	20.82	41.64	29.62
Egenkapitalandel	77.84	70.83	54.06	42.21	40.78
Gjeldsgrad	0.28	0.41	0.85	1.37	1.45

## Revisors merknader

Dato	Kommentar
-	-

## 10. KUNNGJØRINGER

---

### Kunngjøringer

*NB: Bare de siste 15 hendelsene som er vist i grafen*

Dato	Kunngjøringstype
11/06/2025	Godkjente årsregnskap
04/06/2024	Godkjente årsregnskap
01/01/2024	Endring av forretningsadresse
10/07/2023	Godkjente årsregnskap