



# ASAK ANLEGG AS

Rapport produsert den 15.05.2026

Org.nr.: 939 947 914



Myscore AS er et selskap som leverer foretaksdata av høy kvalitet. Hos oss får du profesjonelle og godkjente kredittrapporter for små og mellomstore bedrifter i næringslivet.

MyScore AS samarbeider i dag med en av de største aktørene i bransjen, Creditsafe. Creditsafe er et internasjonalt kredittopplysningsbyrå grunnlagt i Norge i 1997, med 18 kontorer i 12 land og over 100 000 kunder. Selskapet har konsesjon fra Datatilsynet til å drive kredittopplysningsvirksomhet i Norge og MyScore utvikler og videreformidler denne informasjonen til våre kunder.

Creditsafe samler inn, bearbeider og forbedrer data fra hundretalls ulike kilder. Felles for alle deres leverandører er at de holder høy kvalitet og oppdateres enten daglig eller med maksimal oppdateringsfrekvens, det vil si så ofte kilden tillater det. Når ny informasjon hentes daglig betyr det at du som kunde alltid kan ta en beslutning basert på siste tilgjengelige informasjon. Eksempel på Creditsafes kilder i Norge er Brønnøysundregistrene (Foretak- og Enhetsregisteret, Regnskapsregisteret, Løsøreregisteret, Roller og Kunngjøringer) Skatteetaten, Folkeregisteret, og inkassobyråer.



**.01**

IDENTIFIKASJON

**.02**

SCORE (RATING)

**.03**

FORKLARING AV SCORE

**.04**

SCORE HISTORIKK

**.05**

INFORMASJON OM EIER OG STYRE

**.06**

SELSKAPSINFORMASJON

**.07**

BETALINGSANMERKNINGER

**.08**

NØKKELTALL

**.09**

KOMPLETT ÅRSREGNSKAP

**.10**

KUNNGJØRINGER

# ASAK ANLEGG AS

## Selskapsinformasjon

**Besøksadresse**

Asakveien 154, 1923 SØRUM

**Org.nr**

939947914

**Safe.nr**

NO00155820

**Organisasjonsform**

AS

## 02. SCORE (RATING)

Land | NO

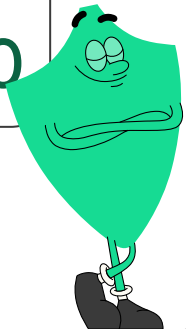
Status | Aktiv

Språk | NO

Betalingsanmerkninger | Nei

**RATING** A  
Veldig lav risiko

**SCORE** 100  
Veldig lav risiko



### Dagens Score

100

Veldig lav risiko

### Kreditt Limit

460,000 NOK

### Score (1-100)

100

Veldig lav risiko

### Internasjonal Rating Klasse

A

Veldig lav risiko


### Tidligere Score

87

Veldig lav risiko

## 03. FORKLARING AV SCORE

### Kreditscore

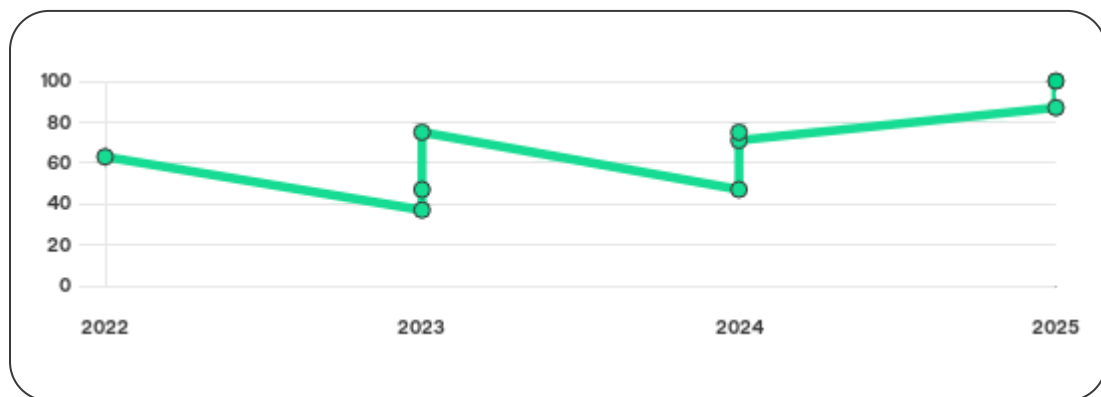
Internasjonal Score	A
Score (0 - 100)	 0 100
Internasjonal beskrivelse	Veldig lav risiko
Gjeldende Kreditt Limit	460,000 NOK
Tidligere Creditsafe International Score	(A - E) A
Tidligere Creditsafe International Description	Veldig lav risiko
Tidligere nasjonal score (0 - 100)	87
Tidligere nasjonal beskrivelse	Veldig lav risiko
Tidligere Kreditt Limit	Ikke spesifisert
Dato for siste endring av score	15/06/2025

### Creditsafe internasjonale beskrivelser

Internasjonal Score	Nasjonal Score	Beskrivelse
A	71-100	Veldig lav risiko
B	51-70	Lav risiko
C	30-50	Moderat risiko
D	21-29	Høy risiko
D	1-20	Veldig høy Risiko
E	Ikke ratet	

## 04. SCORE HISTORIKK

NB: Bare de siste 15 hendelsene som er vist i grafen



### Score Historikk

Dato	Score	Beskrivelse
15/06/2025	100	Veldig lav risiko
21/02/2025	87	Veldig lav risiko
21/06/2024	71	Veldig lav risiko
14/01/2024	75	Veldig lav risiko
04/01/2024	47	Moderat risiko
30/08/2023	75	Veldig lav risiko
22/06/2023	47	Moderat risiko
20/06/2023	37	Moderat risiko
01/08/2022	63	Lav risiko

## Historiske hendelser

Dato	Beskrivelse
15/06/2025	Kredittlimit, økt
15/06/2025	Kredittscore, økt
15/06/2025	Risikoprognose, redusert
21/02/2025	Kredittscore, endret
21/02/2025	Kredittlimit, endret
21/02/2025	Risikoprognose, endret
21/06/2024	Endring Rating
14/01/2024	Endring Limit
14/01/2024	Endring Rating
04/01/2024	Endring Limit
04/01/2024	Endring Rating
30/08/2023	Endring Limit
30/08/2023	Endring Rating
22/06/2023	Endring Limit
22/06/2023	Endring Rating

## 05. INFORMASJON OM EIER OG STYRE

### Nåværende rollehavere

Navn	Adresse	Fødselsdato	Funksjon
Hoel, John	Asakvegen 154 1923 SØRUM	27/03/1955	Daglig leder/administrerende direktør
Hoel, John	Asakvegen 154 1923 SØRUM	27/03/1955	Styreleder

### Aksjonærer

Aksjonærnavn	Andel
John Hoel	100%

### Signatur & Prokura

Ingen data tilgjengelig

### Gruppestruktur

Konseminformasjon ikke tilgjengelig for dette selskapet

## 06. SELSKAPSFORMLASJON

---

**Foretaksnavn**

ASAK ANLEGG AS

**Organisasjonsnummer**

939947914

**Safenummer**

NO00155820

**Selskapsform**

AS

**Aksjekapital**

100,000 NOK

---

**Internettadresse**

-

**E-postadresse**

-

---

**MVA**

Ja

**Registreringsdato**

19/02/1995

---

**Adresse**

Asakveien 154, 1923 SØRUM

---

**Revisor**

EIRA REVISJON & RÅDGIVNING AS

**Bransjekode**

43.120 Grunnarbeid

---

**Antall Ansatte**

3

**Sted**

SØRUM

**Land**

NO

Hovedbransjekode og -beskrivelse	43.120 Grunnarbeid
----------------------------------	--------------------

Sektorkode	710
------------	-----

## 07. BETALINGSANMERKNINGER

Betalingsanmerkninger Nei

### Betalingsanmerkninger (Negativ)

Type	Dato	Kilde	Referansenr.	Beløp	Kreditor	Status
-	-	-	-	-	-	-

### Frivillig Pant (Ikke Negativ)

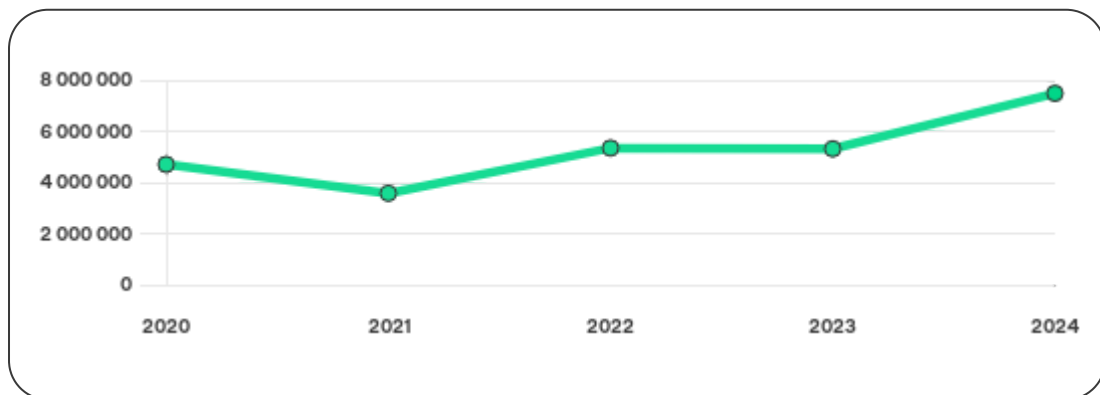
Type	Dato	Beløp	Kilde	Referansenr.	Kreditor	Status
PANT I MOTORVOGN / ANLEGGSMASK.	18/05/2020	806.466	Løsøreregisteret	2020241594	DNB BANK ASA	Ikke spesifisert
PANT I DRIFTSTILBEHØR	27/11/2019	1.131.426	Løsøreregisteret	2019622958	DNB BANK ASA	Ikke spesifisert
LEASINGAVTALE MOTORVOGN	27/09/2019	0	Løsøreregisteret	2019505137	SPAREBANK 1FINANS ØSTLANDET AS	Ikke spesifisert

## 08. NØKKELTALL

### Nøkkeltall

MERK: Alle tall vises i 1000

Gjeldene år	Sum driftsinntekter	Ordinært resultat før skattekostnad	Sum egenkapital
31/12/2024	7 690	2 782	7 482
31/12/2023	4 919	-40	5 312
31/12/2022	7 350	2 267	5 343
31/12/2021	5 491	-1447	3 575
31/12/2020	10 404	391	4 704



# 09. KOMPLETT ÅRSREGNSKAP

## Resultat

MERK: Alle tall vises i 1000

Regnskapsår	2024		2023		2022		2021		2020
Valuta	NOK		NOK		NOK		NOK		NOK
Konsoliderte regnskap	Nei		Nei		Nei		Nei		Nei
Sum salgsinntekter	4 790	↓ 2.6%	4 919	↓ 31.8%	7 216	↑ 64.6%	4 383	↓ 59.1%	10 713
Annen driftsinntekt	2 900	0%	0	↓ 100.0%	134	↓ 87.9%	1108	↑ 458.6%	-309
<b>Sum driftsinntekter</b>	<b>7 690</b>	<b>↑ 56.3%</b>	<b>4 919</b>	<b>↓ 33.1%</b>	<b>7 350</b>	<b>↑ 33.9%</b>	<b>5 491</b>	<b>↓ 47.2%</b>	<b>10 404</b>
Varekostnad	351	↓ 48.1%	676	↑ 48.9%	454	↓ 62.3%	1204	↓ 68.4%	3 807
Endr. Behold. Varer under tilvirk./ Ferdige	0	(N/A)	0	(N/A)	0	(N/A)	0	(N/A)	0
Beholdningsendringer	0	(N/A)	0	(N/A)	0	(N/A)	0	(N/A)	0
Lønnskostnader	1 808	↑ 14.4%	1 581	↓ 8.4%	1 727	↓ 2.6%	1 774	↓ 4.8%	1 864
Avskrivninger	807	↑ 6.8%	756	↓ 7.0%	813	↑ 0.9%	806	↑ 5.4%	765
Nedskrivninger	0	(N/A)	0	(N/A)	0	(N/A)	0	(N/A)	0
Andre driftskostnader	1 930	↓ 2.7%	1 984	↓ 2.8%	2 040	↓ 34.4%	3 108	↓ 11.2%	3 501
<b>Sum driftskostnader</b>	<b>4 896</b>	<b>↓ 2.0%</b>	<b>4 997</b>	<b>↓ 0.7%</b>	<b>5 034</b>	<b>↓ 27.0%</b>	<b>6 892</b>	<b>↓ 30.6%</b>	<b>9 937</b>
<b>Driftsresultat</b>	<b>2 794</b>	<b>↑ 3682.1%</b>	<b>-78</b>	<b>↓ 103.4%</b>	<b>2 316</b>	<b>↑ 265.3%</b>	<b>-1401</b>	<b>↓ 400.0%</b>	<b>467</b>

Sum annen renteinntekt	81	↓ 40.0%	135	↑ 350.0%	30	0%	30	↑ 15.4%	26
Sum annen rentekostnad	93	↓ 4.1%	97	↑ 22.8%	79	↑ 4.0%	76	↓ 16.5%	91
Netto finans	-12	↓ 131.6%	38	↑ 177.6%	-49	↓ 8.9%	-45	↑ 40.8%	-76
Ordinært resultat før skattekostnad	2 782	↑ 7055.0%	-40	↓ 101.8%	2 267	↑ 256.7%	-1 447	↓ 470.1%	391
Skattekostnad på ordinært resultat	612	↑ 6900.0%	-9	↓ 101.8%	499	↑ 256.9%	-318	↓ 465.5%	87
Ordinært resultat	2 170	↑ 7100.0%	-31	↓ 101.8%	1 768	↑ 256.6%	-1 129	↓ 471.4%	304
Netto ekstraordinære poster	0	(N/A)	0	(N/A)	0	(N/A)	0	(N/A)	0
Skattekostnad på ekstraordinært resultat	0	(N/A)	0	(N/A)	0	(N/A)	0	(N/A)	0
Minoritetens andel før årsresultat	0	(N/A)	0	(N/A)	0	(N/A)	0	(N/A)	0
Årsresultat	2 170	↑ 6881.3%	-32	↓ 101.8%	1 768	↑ 256.6%	-1 129	↓ 471.4%	304
Avsatt utbytte	0	(N/A)	0	(N/A)	0	(N/A)	0	(N/A)	0

## Eiendeler

MERK: Alle tall vises i 1000

Forskning og utvikling	0	(N/A)	0	(N/A)	0	(N/A)	0	(N/A)	0
Konsesjoner, patenter, lisenser	0	(N/A)	0	(N/A)	0	(N/A)	0	(N/A)	0
Utsatt skattefordel	0	(N/A)	0	(N/A)	0	(N/A)	0	(N/A)	0
Goodwill	0	0%	0	0%	0	0%	0	0%	0
Andre immaterielle eiendeler	0	0%	0	0%	0	↓ 100.0%	296	0%	0

<b>Sum Immaterielle anleggsmidler</b>	<b>0</b>	0%	<b>0</b>	0%	<b>0</b>	↓ 100.0%	<b>296</b>	0%	<b>0</b>
Tomter, bygninger og annen fast fast eiendom	0	0%	0	0%	0	0%	0	0%	0
<b>Maskiner og anlegg</b>	<b>1791</b>	↑ 21.0%	<b>1480</b>	↓ 26.0%	<b>2 001</b>	↓ 26.9%	<b>2 737</b>	↓ 19.5%	<b>3 399</b>
Driftsløsøre / inventar / verktøy / biler	0	↓ 100.0%	2	↓ 89.5%	19	↓ 45.7%	35	↓ 2.8%	36
<b>Sum varige driftsmidler</b>	<b>1791</b>	↑ 20.9%	<b>1482</b>	↓ 26.6%	<b>2 020</b>	↓ 27.1%	<b>2 772</b>	↓ 19.3%	<b>3 435</b>
Andre anleggsmidler	1000	0%	1000	0%	1000	↓ 7.0%	1075	↓ 9.9%	1193
<b>Sum Anleggsmidler</b>	<b>2 791</b>	↑ 12.4%	<b>2 482</b>	↓ 17.8%	<b>3 020</b>	↓ 25.8%	<b>4 068</b>	↓ 8.3%	<b>4 435</b>
Råvarer og innkjøpte halvfabrikata	0	(N/A)	0	(N/A)	0	(N/A)	0	(N/A)	0
Ferdigvarer	0	(N/A)	0	(N/A)	0	(N/A)	0	(N/A)	0
Andre varer	0	(N/A)	0	(N/A)	0	(N/A)	0	(N/A)	0
<b>Sum varer</b>	<b>0</b>	0%	<b>0</b>	0%	<b>0</b>	0%	<b>0</b>	0%	<b>0</b>
<b>Kundefordringer</b>	<b>2 334</b>	↓ 11.7%	<b>2 643</b>	↓ 8.0%	<b>2 874</b>	↑ 116.4%	<b>1 328</b>	↓ 37.1%	<b>2 113</b>
Andre fordringer	1 359	↑ 4.2%	1 304	↑ 649.4%	174	↓ 20.6%	219	↓ 32.6%	325
Konsernfordringer	0	(N/A)	0	(N/A)	1 157	↑ 661.2%	152	0%	0
<b>Sum fordringer</b>	<b>3 693</b>	↓ 6.4%	<b>3 947</b>	↓ 6.1%	<b>4 204</b>	↑ 147.4%	<b>1 699</b>	↓ 30.3%	<b>2 438</b>
<b>Sum Kasse / Bank / Post</b>	<b>3 664</b>	↑ 116.9%	<b>1 689</b>	↑ 49.1%	<b>1 133</b>	↑ 11.6%	<b>1 015</b>	↓ 57.7%	<b>2 398</b>
<b>Sum omløpsmidler</b>	<b>7 357</b>	↑ 30.5%	<b>5 636</b>	↑ 5.6%	<b>5 337</b>	↑ 96.7%	<b>2 714</b>	↓ 43.9%	<b>4 836</b>
<b>Sum eiendeler</b>	<b>10 148</b>	↑ 25.0%	<b>8 118</b>	↓ 2.9%	<b>8 357</b>	↑ 23.2%	<b>6 782</b>	↓ 26.9%	<b>9 271</b>

# Egenkapital og Gjeld

MERK: Alle tall vises i 1000

Aksjekapital	100	0%	100	0%	100	0%	100	0%	100
Egne aksjer	0	(N/A)	0	(N/A)	0	(N/A)	0	(N/A)	0
Overkursfond	0	0%	0	0%	0	0%	0	0%	0
Annen innskutt egenkapital	0	0%	0	0%	0	0%	0	0%	0
<b>Sum innskutt egenkapital</b>	<b>100</b>	<b>0%</b>	<b>100</b>	<b>0%</b>	<b>100</b>	<b>0%</b>	<b>100</b>	<b>0%</b>	<b>100</b>
Minoritetsinteresser	0	(N/A)	0	(N/A)	0	(N/A)	0	(N/A)	0
<b>Sum opptjent egenkapital</b>	<b>7 382</b>	<b>↑ 41.6%</b>	<b>5 212</b>	<b>↓ 0.6%</b>	<b>5 243</b>	<b>↑ 50.9%</b>	<b>3 475</b>	<b>↓ 24.5%</b>	<b>4 604</b>
<b>Sum egenkapital</b>	<b>7 482</b>	<b>↑ 40.9%</b>	<b>5 312</b>	<b>↓ 0.6%</b>	<b>5 343</b>	<b>↑ 49.5%</b>	<b>3 575</b>	<b>↓ 24.0%</b>	<b>4 704</b>
Pensjonsforpliktelseser	0	(N/A)	0	(N/A)	0	(N/A)	0	(N/A)	0
Obligasjonslån	1 473	↑ 12.6%	1 308	↓ 33.1%	1 955	↓ 14.4%	2 283	↓ 12.1%	2 598
Pantegjeld / gjeld til kredittinstitusjoner	0	↓ 100.0%	327	0%	0	0%	0	↓ 100.0%	16
Langsiktig konserngjeld	0	0%	0	0%	0	0%	0	0%	0
<b>Sum langsiktig gjeld</b>	<b>1 925</b>	<b>↑ 14.7%</b>	<b>1 678</b>	<b>↓ 19.6%</b>	<b>2 086</b>	<b>↓ 8.6%</b>	<b>2 283</b>	<b>↓ 13.4%</b>	<b>2 637</b>
Gjeld til kredittinstitusjoner	0	(N/A)	0	(N/A)	0	(N/A)	0	(N/A)	0
Leverandørgjeld	117	↓ 76.1%	490	↑ 148.7%	197	↓ 43.1%	346	↓ 77.7%	1 553
Kortsiktig konserngjeld	0	(N/A)	0	(N/A)	0	(N/A)	0	(N/A)	0
Andre kreditorer	0	(N/A)	0	(N/A)	0	(N/A)	0	(N/A)	0
Annen kortsiktig gjeld	624	↓ 2.4%	639	↓ 12.6%	731	↑ 12.1%	652	↑ 14.4%	570

<b>Sum kortsiktig gjeld</b>	<b>741</b>	↓ 34.4%	<b>1129</b>	↑ 21.7%	<b>928</b>	↓ 7.0%	<b>998</b>	↓ 53.0%	<b>2123</b>
<b>SUM GJELD</b>	<b>2 666</b>	↓ 5.0%	<b>2 807</b>	↓ 6.9%	<b>3 014</b>	↓ 8.1%	<b>3 281</b>	↓ 31.1%	<b>4 760</b>
<b>SUM GJELD OG EGENKAPITAL</b>	<b>10 148</b>	↑ 25.0%	<b>8 119</b>	↓ 2.9%	<b>8 357</b>	↑ 21.9%	<b>6 856</b>	↓ 27.6%	<b>9 464</b>

## Øvrig

MERK: Alle tall vises i 1000

<b>Sum eksport</b>	<b>0</b>	(N/A)	<b>0</b>	(N/A)	<b>0</b>	(N/A)	<b>0</b>	(N/A)	<b>0</b>
<b>Arbeidskapital</b>	<b>6 616</b>	↑ 46.8%	<b>4 507</b>	↑ 2.2%	<b>4 409</b>	↑ 156.9%	<b>1 716</b>	↓ 36.8%	<b>2 713</b>
<b>Netto formue</b>	<b>7 482</b>	↑ 40.9%	<b>5 312</b>	↓ 0.6%	<b>5 343</b>	↑ 63.0%	<b>3 279</b>	↓ 30.3%	<b>4 704</b>
<b>Sysselsatt kapital</b>	<b>9 407</b>	↑ 34.6%	<b>6 990</b>	↓ 5.9%	<b>7 429</b>	↑ 26.8%	<b>5 858</b>	↓ 20.2%	<b>7 341</b>
<b>Lønn daglig leder</b>	<b>0</b>	(N/A)	<b>0</b>	(N/A)	<b>0</b>	(N/A)	<b>0</b>	(N/A)	<b>721</b>
<b>Revisjonshonorar</b>	<b>0</b>	(N/A)	<b>0</b>	(N/A)	<b>0</b>	(N/A)	<b>0</b>	(N/A)	<b>0</b>

## Nøkkeltall

<b>Resultatgrad</b>	<b>36.18</b>	<b>-0.81</b>	<b>30.84</b>	<b>-26.35</b>	<b>3.76</b>
<b>Kapitalavkastning</b>	<b>29.57</b>	<b>-0.57</b>	<b>30.52</b>	<b>-24.7</b>	<b>5.33</b>
<b>Avkastning på totalkapitalen</b>	<b>27.41</b>	<b>-0.49</b>	<b>27.13</b>	<b>-21.1</b>	<b>4.13</b>
<b>Totalkapitalens rentabilitet</b>	<b>37.18</b>	<b>-0.75</b>	<b>42.43</b>	<b>-40.48</b>	<b>8.31</b>
<b>Nettop arbeidskapital</b>	<b>1.16</b>	<b>1.09</b>	<b>1.67</b>	<b>3.2</b>	<b>3.83</b>

Varelagerets omløpshastighet	0	0	0	0	0
DSO / Gjennomsnittlig dager utestående	110.78	196.12	142.72	88.28	74.13
Kreditt.tid leverandører	5.55	36.36	9.78	23	54.48
Likviditetsgrad 1	9.93	4.99	5.75	2.72	2.28
Likviditetsgrad 2	9.93	4.99	5.75	2.72	2.28
Gjeldsgrad	0.1	0.21	0.17	0.28	0.45
Soliditet	25.73	31.59	39.04	63.86	56.06
Egenkapitalandel	73.73	65.43	63.93	54.49	49.7
Gjeldsgrad	0.36	0.53	0.56	0.92	1.01

## Revisors merknader

Dato	Kommentar
-	-

## 10. KUNNGJØRINGER

---

### Kunngjøringer

NB: Bare de siste 15 hendelsene som er vist i grafen

Dato	Kunngjøringstype
13/05/2026	Godkjente årsregnskap
11/06/2025	Godkjente årsregnskap
19/06/2024	Godkjente årsregnskap
01/01/2024	Endring av forretningsadresse
22/06/2023	Godkjente årsregnskap
20/06/2023	Godkjente årsregnskap