


MASKINENTREPRENØR STIG KRISTIANSEN AS

Rapport produsert den 05.04.2026

Org.nr.: 941 835 651



Myscore AS er et selskap som leverer foretaksdata av høy kvalitet. Hos oss får du profesjonelle og godkjente kredittrapporter for små og mellomstore bedrifter i næringslivet.

MyScore AS samarbeider i dag med en av de største aktørene i bransjen, Creditsafe. Creditsafe er et internasjonalt kredittopplysningsbyrå grunnlagt i Norge i 1997, med 18 kontorer i 12 land og over 100 000 kunder. Selskapet har konsesjon fra Datatilsynet til å drive kredittopplysningsvirksomhet i Norge og MyScore utvikler og videreformidler denne informasjonen til våre kunder.

Creditsafe samler inn, bearbeider og forbedrer data fra hundretalls ulike kilder. Felles for alle deres leverandører er at de holder høy kvalitet og oppdateres enten daglig eller med maksimal oppdateringsfrekvens, det vil si så ofte kilden tillater det. Når ny informasjon hentes daglig betyr det at du som kunde alltid kan ta en beslutning basert på siste tilgjengelige informasjon. Eksempel på Creditsafes kilder i Norge er Brønnøysundregistrene (Foretak- og Enhetsregisteret, Regnskapsregisteret, Løsøreregisteret, Roller og Kunngjøringer) Skatteetaten, Folkeregisteret, og inkassobyråer.



.01

IDENTIFIKASJON

.02

SCORE (RATING)

.03

FORKLARING AV SCORE

.04

SCORE HISTORIKK

.05

INFORMASJON OM EIER OG STYRE

.06

SELSKAPSINFORMASJON

.07

BETALINGSANMERKNINGER

.08

NØKKELTALL

.09

KOMPLETT ÅRSREGNSKAP

.10

KUNNGJØRINGER

MASKINENTREPRENØR STIG KRISTIANSEN AS

Selskapsinformasjon

Besøksadresse

Ringvegen 69, 9018 TROMSØ

Org.nr

941835651

Safe.nr

NO00157783

Telefon

77608400

Organisasjonsform

AS

02. SCORE (RATING)

Land | NO

Status | Aktiv

Språk | NO

Betalingsanmerkninger | Nei

RATING


A

Veldig lav risiko

SCORE

90

Veldig lav risiko



Dagens Score

90

Veldig lav risiko

Kreditt Limit

2,000,000 NOK

Score (1-100)

90

Veldig lav risiko

Internasjonal Rating Klasse

A

Veldig lav risiko


Tidligere Score

79

Veldig lav risiko

03. FORKLARING AV SCORE

Kreditscore

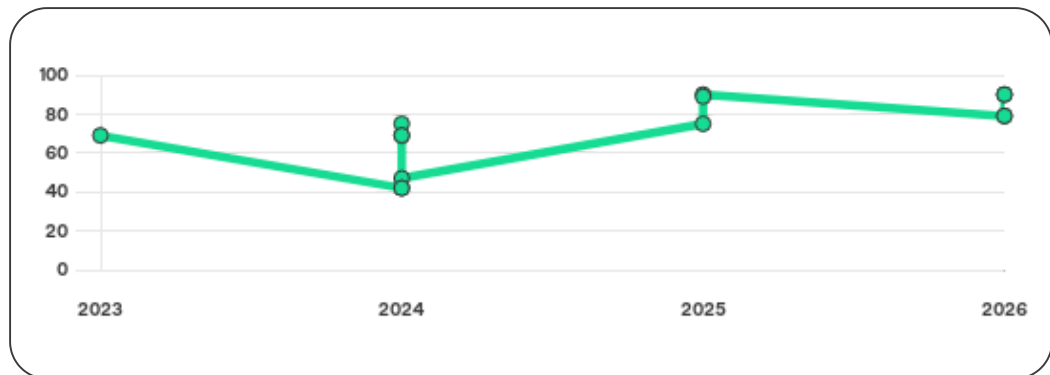
| | |
|--|---|
| Internasjonal Score | A |
| Score (0 - 100) |  90 |
| Internasjonal beskrivelse | Veldig lav risiko |
| Gjeldende Kreditt Limit | 2,000,000 NOK |
| Tidligere Creditsafe International Score | (A - E) A |
| Tidligere Creditsafe International Description | Veldig lav risiko |
| Tidligere nasjonal score (0 - 100) | 79 |
| Tidligere nasjonal beskrivelse | Veldig lav risiko |
| Tidligere Kreditt Limit | Ikke spesifisert |
| Dato for siste endring av score | 18/03/2026 |

Creditsafe internasjonale beskrivelser

| Internasjonal Score | Nasjonal Score | Beskrivelse |
|---------------------|----------------|-------------------|
| A | 71-100 | Veldig lav risiko |
| B | 51-70 | Lav risiko |
| C | 30-50 | Moderat risiko |
| D | 21-29 | Høy risiko |
| D | 1-20 | Veldig høy Risiko |
| E | Ikke ratet | |

04. SCORE HISTORIKK

NB: Bare de siste 15 hendelsene som er vist i grafen



Score Historikk

| Dato | Score | Beskrivelse |
|------------|-------|-------------------|
| 18/03/2026 | 90 | Veldig lav risiko |
| 05/03/2026 | 79 | Veldig lav risiko |
| 19/02/2026 | 90 | Veldig lav risiko |
| 10/02/2026 | 79 | Veldig lav risiko |
| 06/07/2025 | 90 | Veldig lav risiko |
| 21/02/2025 | 89 | Veldig lav risiko |
| 20/02/2025 | 75 | Veldig lav risiko |
| 22/11/2024 | 47 | Moderat risiko |
| 25/06/2024 | 75 | Veldig lav risiko |

| | | |
|------------|----|----------------|
| 13/05/2024 | 69 | Lav risiko |
| 06/05/2024 | 42 | Moderat risiko |
| 23/04/2024 | 69 | Lav risiko |
| 12/02/2024 | 42 | Moderat risiko |
| 19/11/2023 | 69 | Lav risiko |
| 27/06/2023 | 60 | Lav risiko |

Historiske hendelser

| Dato | Beskrivelse |
|------------|--------------------------|
| 18/03/2026 | Kredittscore, økt |
| 18/03/2026 | Risikoprognose, redusert |
| 05/03/2026 | Kredittscore, redusert |
| 05/03/2026 | Risikoprognose, økt |
| 19/02/2026 | Risikoprognose, redusert |
| 19/02/2026 | Kredittscore, økt |
| 10/02/2026 | Risikoprognose, økt |
| 10/02/2026 | Kredittscore, redusert |
| 06/07/2025 | Risikoprognose, redusert |
| 06/07/2025 | Kredittlimit, redusert |

| | |
|------------|------------------------|
| 06/07/2025 | Kreditscore, økt |
| 21/02/2025 | Risikoprognose, endret |
| 21/02/2025 | Kredittlimit, endret |
| 21/02/2025 | Kreditscore, endret |
| 20/02/2025 | Endring Limit |

05. INFORMASJON OM EIER OG STYRE

Nåværende rollehavere

| Navn | Adresse | Fødselsdato | Funksjon |
|---------------------------|---------------------------------|-------------|---------------------------------------|
| Kristiansen, Kenneth | Berglivegen 5 C 9017 TROMSØ | 09/11/1989 | Daglig leder/administrerende direktør |
| Alskog, Gunnar | Tors Veg 9 9019 TROMSØ | 03/05/1960 | Styreleder |
| Kristiansen, Stig Lennart | Sjurelvvegen 26 9107 KVALØYA | 01/10/1960 | Styremedlem |
| Olsen, Erlend Høgset | Middagsskarvegen 1 9107 KVALØYA | 16/02/1985 | Styremedlem |
| Kristiansen, Stian | Sjurelvvegen 22 9107 KVALØYA | 29/03/1987 | Styremedlem |

Aksjonærer

| Aksjonærnavn | Andel |
|---------------|--------|
| SK GRUPPEN AS | 90.17% |
| Frode Nilsen | 9.83% |

Signatur & Prokura

| | |
|----------|--------------------------|
| Signatur | Stig Lennart Kristiansen |
| Prokura | Daglig leder alene. |

Gruppestruktur

| Foretaksnavn | Safe.nr | Org.nr | Siste tilgjengelige regnskap | Nivå |
|---------------------------------------|------------|-----------|------------------------------|------|
| SK GRUPPEN AS | NO00758879 | 984699964 | 31/12/2024 | 0 |
| MASKINENTREPRENØR STIG KRISTIANSEN AS | NO00157783 | 941835651 | 31/12/2024 | 1 |
| VAKUMKJEMPEN NORD NORGE AS | NO00594280 | 980336743 | 31/12/2024 | 1 |

06. SELSKAPSINFORMASJON

Foretaksnavn

MASKINENTREPRENØR STIG
KRISTIANSEN AS

Organisasjonsnummer

941835651

Safenummer

NO00157783

Selskapsform

AS

Aksjekapital

600,000 NOK

Internettadresse

-

E-postadresse

-

MVA

Ja

Registreringsdato

12/03/1995

Adresse

Ringvegen 69, 9018 TROMSØ

Revisor

CEDRA NORGE RAGO AS

Bransjekode

43.120 Grunnarbeid

Antall Ansatte

20

Sted

TROMSØ

Land

NO

| | |
|----------------------------------|--------------------|
| Hovedbransjekode og -beskrivelse | 43.120 Grunnarbeid |
|----------------------------------|--------------------|

| | |
|------------|------|
| Sektorkode | 2100 |
|------------|------|

07. BETALINGSANMERKNINGER

Betalingsanmerkninger

Nei

Betalingsanmerkninger (Negativ)

| Type | Dato | Kilde | Referansenr. | Beløp | Kreditor | Status |
|------|------|-------|--------------|-------|----------|--------|
| - | - | - | - | - | - | - |

Frivillig Pant (Ikke Negativ)

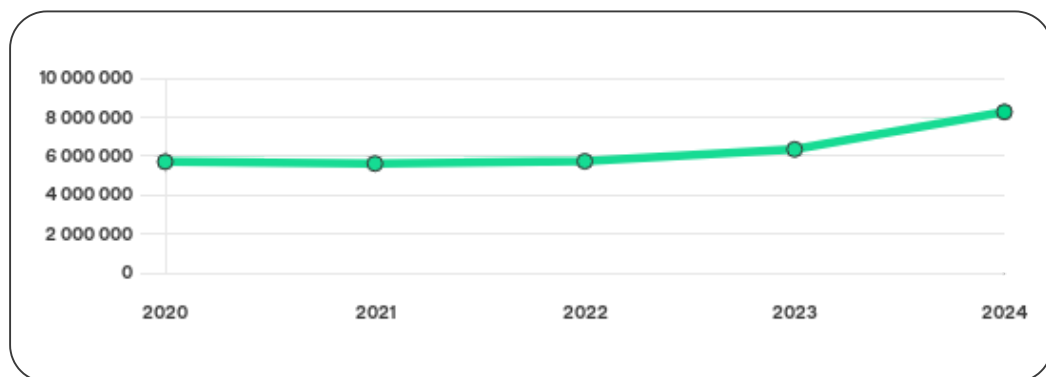
| Type | Dato | Beløp | Kilde | Referansenr. | Kreditor | Status |
|---------------------------------------|------------|-----------|------------------|--------------|------------------------------------|---------------------|
| LEASINGAVTALE MOTORVOGN | 11/03/2024 | 0 | Løsøreregisteret | 1000428632 | TOYOTA KREDITBANK GMBH norsk | Ikke spesifisert |
| LEASINGAVTALE MOTORVOGN | 02/08/2023 | 0 | Løsøreregisteret | 1000232599 | NORDEA FINANCE EQUIPMENT AS | Ikke spesifisert |
| LEASINGAVTALE MOTORVOGN | 11/06/2021 | 0 | Løsøreregisteret | 2021324517 | DNB BANK ASA | Ikke spesifisert |
| LEASINGAVTALE MOTORVOGN | 21/05/2019 | 0 | Løsøreregisteret | 2019257996 | SG FINANS AS | Ikke spesifisert |
| LEASINGAVTALE MOTORVOGN | 27/02/2019 | 0 | Løsøreregisteret | 2019104848 | DNB BANK ASA | Ikke spesifisert |
| LEASINGAVTALE MOTORVOGN | 29/09/2017 | 0 | Løsøreregisteret | 2017465588 | DNB BANK ASA | Ikke spesifisert |
| PANT I MOTORVOGN / ANLEGGSMASK. | 12/08/2002 | 4.000.000 | Løsøreregisteret | 2002249390 | Nordlandsbanken ASA, Tromsø | Ikke spesifisert |
| FACTORINGAVTALE | 12/08/2002 | 4.000.000 | Løsøreregisteret | 2002249392 | Nordlandsbanken ASA, Tromsø | Ikke spesifisert |
| PANT I DRIFTSTILBEHØR | 12/08/2002 | 2.000.000 | Løsøreregisteret | 2002249391 | Nordlandsbanken ASA, Tromsø | Ikke spesifisert |

08. NØKKELTALL

Nøkkeltall

MERK: Alle tall vises i 1000

| Gjeldene år | Sum driftsinntekter | Ordinært resultat før skattekostnad | Sum egenkapital |
|-------------|---------------------|-------------------------------------|-----------------|
| 31/12/2024 | 33 341 | 80 | 8 261 |
| 31/12/2023 | 36 801 | 2 711 | 6 341 |
| 31/12/2022 | 31 728 | 1 007 | 5 728 |
| 31/12/2021 | 20 603 | -263 | 5 610 |
| 31/12/2020 | 18 791 | -1 284 | 5 702 |



09. KOMPLETT ÅRSREGNSKAP

Resultat

MERK: Alle tall vises i 1000

| Regnskapsår | 2024 | | 2023 | | 2022 | | 2021 | | 2020 |
|---|---------------|---------|---------------|-----------|---------------|----------|---------------|---------|---------------|
| Valuta | NOK | | NOK | | NOK | | NOK | | NOK |
| Konsoliderte regnskap | Nei | | Nei | | Nei | | Nei | | Nei |
| Sum salgsinntekter | 32 582 | ↓ 9.4% | 35 961 | ↑ 13.6% | 31 664 | ↑ 54.2% | 20 530 | ↑ 9.7% | 18 722 |
| Annen driftsinntekt | 759 | ↓ 9.6% | 840 | ↑ 1212.5% | 64 | ↓ 12.3% | 73 | ↑ 5.8% | 69 |
| Sum driftsinntekter | 33 341 | ↓ 9.4% | 36 801 | ↑ 16.0% | 31 728 | ↑ 54.0% | 20 603 | ↑ 9.6% | 18 791 |
| Varekostnad | 10 013 | ↓ 19.0% | 12 356 | ↓ 9.0% | 13 579 | ↑ 158.8% | 5 246 | ↑ 5.2% | 4 988 |
| Endr. Behold. Varer under tilvirk./ Ferdige | 0 | (N/A) | 0 | (N/A) | 0 | (N/A) | 0 | (N/A) | 0 |
| Beholdningsendringer | 0 | (N/A) | 0 | (N/A) | 0 | (N/A) | 0 | (N/A) | 0 |
| Lønnskostnader | 12 417 | ↑ 11.9% | 11 098 | ↑ 33.3% | 8 324 | ↑ 12.3% | 7 414 | ↑ 4.1% | 7 125 |
| Avskrivninger | 243 | ↑ 37.3% | 177 | ↑ 39.4% | 127 | ↓ 175% | 154 | 0% | 154 |
| Nedskrivninger | 0 | (N/A) | 0 | (N/A) | 0 | (N/A) | 0 | (N/A) | 0 |
| Andre driftskostnader | 10 604 | ↑ 1.6% | 10 439 | ↑ 20.2% | 8 685 | ↑ 8.1% | 8 033 | ↑ 3.0% | 7 802 |
| Sum driftskostnader | 33 277 | ↓ 2.3% | 34 070 | ↑ 10.9% | 30 715 | ↑ 47.3% | 20 847 | ↑ 3.9% | 20 069 |
| Driftsresultat | 64 | ↓ 97.7% | 2 731 | ↑ 169.6% | 1 013 | ↑ 515.2% | -244 | ↑ 80.9% | -1 278 |

| | | | | | | | | | |
|--|----|----------|-------|----------|-------|-----------|------|----------|--------|
| Sum annen renteinntekt | 54 | ↑ 440.0% | 10 | ↓ 37.5% | 16 | ↑ 1500.0% | 1 | ↓ 87.5% | 8 |
| Sum annen rentekostnad | 39 | ↑ 25.8% | 31 | ↑ 40.9% | 22 | ↑ 10.0% | 20 | ↓ 4.8% | 21 |
| Netto finans | 16 | ↑ 180.0% | -20 | ↓ 233.3% | -6 | ↑ 66.7% | -18 | ↓ 200.0% | -6 |
| Ordinært resultat før skattekostnad | 80 | ↓ 97.0% | 2 711 | ↑ 169.2% | 1 007 | ↑ 482.9% | -263 | ↑ 79.5% | -1 284 |
| Skattekostnad på ordinært resultat | 18 | ↓ 97.0% | 597 | ↑ 170.1% | 221 | ↑ 481.0% | -58 | ↑ 79.4% | -282 |
| Ordinært resultat | 62 | ↓ 97.1% | 2 114 | ↑ 169.0% | 786 | ↑ 483.4% | -205 | ↑ 79.5% | -1 002 |
| Netto ekstraordinære poster | 0 | (N/A) | 0 | (N/A) | 0 | (N/A) | 0 | (N/A) | 0 |
| Skattekostnad på ekstraordinært resultat | 0 | (N/A) | 0 | (N/A) | 0 | (N/A) | 0 | (N/A) | 0 |
| Minoritetens andel før årsresultat | 0 | (N/A) | 0 | (N/A) | 0 | (N/A) | 0 | (N/A) | 0 |
| Årsresultat | 62 | ↓ 97.1% | 2 114 | ↑ 169.0% | 786 | ↑ 483.4% | -205 | ↑ 79.5% | -1 001 |
| Avsatt utbytte | 0 | (N/A) | 0 | (N/A) | 0 | (N/A) | 0 | (N/A) | 0 |

Eiendeler

MERK: Alle tall vises i 1000

| | | | | | | | | | |
|---------------------------------|---|-------|---|-------|---|-------|---|-------|---|
| Forskning og utvikling | 0 | (N/A) | 0 | (N/A) | 0 | (N/A) | 0 | (N/A) | 0 |
| Konsesjoner, patenter, lisenser | 0 | (N/A) | 0 | (N/A) | 0 | (N/A) | 0 | (N/A) | 0 |
| Utsatt skattefordel | 0 | (N/A) | 0 | (N/A) | 0 | (N/A) | 0 | (N/A) | 0 |
| Goodwill | 0 | 0% | 0 | 0% | 0 | 0% | 0 | 0% | 0 |
| Andre immaterielle eiendeler | 0 | 0% | 0 | 0% | 0 | 0% | 0 | 0% | 0 |

| | | | | | | | | | |
|--|---------------|------------|---------------|----------|---------------|----------|--------------|----------|--------------|
| Sum Immaterielle anleggsmidler | 0 | 0% | 0 | 0% | 0 | 0% | 0 | 0% | 0 |
| Tomter, bygninger og annen fast fast eiendom | 0 | 0% | 0 | 0% | 0 | 0% | 0 | 0% | 0 |
| Maskiner og anlegg | 660 | ↓ 10.3% | 736 | 0% | 0 | 0% | 0 | 0% | 0 |
| Driftsløsøre / inventar / verktøy / biler | 162 | ↑ 153.1% | 64 | ↓ 80.8% | 333 | ↓ 24.1% | 439 | ↓ 26.1% | 594 |
| Sum varige driftsmidler | 822 | ↑ 2.8% | 800 | ↑ 140.2% | 333 | ↓ 24.1% | 439 | ↓ 26.1% | 594 |
| Andre anleggsmidler | 245 | ↑ 3.4% | 237 | ↓ 18.6% | 291 | ↑ 15.9% | 251 | ↓ 17.7% | 305 |
| Sum Anleggsmidler | 822 | ↑ 2.8% | 800 | ↑ 140.2% | 333 | ↓ 24.1% | 439 | ↓ 26.1% | 594 |
| Råvarer og innkjøpte halvfabrikata | 0 | (N/A) | 0 | (N/A) | 0 | (N/A) | 0 | (N/A) | 0 |
| Ferdigvarer | 0 | (N/A) | 0 | (N/A) | 0 | (N/A) | 0 | (N/A) | 0 |
| Andre varer | 0 | (N/A) | 0 | (N/A) | 0 | (N/A) | 0 | (N/A) | 0 |
| Sum varer | 0 | 0% | 0 | 0% | 0 | 0% | 0 | 0% | 0 |
| Kundefordringer | 9 848 | ↑ 21.0% | 8 136 | ↓ 2.1% | 8 307 | ↑ 133.2% | 3 562 | ↓ 47.1% | 6 737 |
| Andre fordringer | 420 | ↓ 18.9% | 518 | ↓ 45.3% | 947 | ↑ 39.7% | 678 | ↓ 9.5% | 749 |
| Konsernfordringer | 3 406 | ↑ 56666.7% | 6 | ↓ 98.6% | 426 | ↑ 191.8% | 146 | 0% | 0 |
| Sum fordringer | 13 674 | ↑ 57.9% | 8 660 | ↓ 10.5% | 9 680 | ↑ 120.7% | 4 386 | ↓ 41.4% | 7 486 |
| Sum Kasse / Bank / Post | 4 452 | ↓ 9.8% | 4 937 | ↑ 11.9% | 4 413 | ↑ 2.5% | 4 307 | ↑ 366.6% | 923 |
| Sum omløpsmidler | 18 126 | ↑ 33.3% | 13 597 | ↓ 3.5% | 14 093 | ↑ 62.1% | 8 693 | ↑ 3.4% | 8 409 |
| Sum eiendeler | 18 948 | ↑ 31.6% | 14 397 | ↓ 0.2% | 14 426 | ↑ 58.0% | 9 132 | ↑ 1.4% | 9 003 |

Egenkapital og Gjeld

MERK: Alle tall vises i 1000

| | | | | | | | | | |
|---|--------------|-----------------|--------------|-----------------|--------------|-----------------|--------------|----------------|--------------|
| Aksjekapital | 3 699 | 0% | 3 699 | ↓ 28.9% | 5 199 | ↑ 6.8% | 4 868 | ↑ 2.4% | 4 754 |
| Egne aksjer | 0 | (N/A) | 0 | (N/A) | 0 | (N/A) | 0 | (N/A) | 0 |
| Overkursfond | 0 | 0% | 0 | 0% | 0 | 0% | 0 | 0% | 0 |
| Annen innskutt egenkapital | 1 | 0% | 0 | ↓ 100.0% | 1 | 0% | 0 | 0% | 0 |
| Sum innskutt egenkapital | 3 700 | ↑ 0.0% | 3 699 | ↓ 28.9% | 5 200 | ↑ 6.8% | 4 868 | ↑ 2.4% | 4 754 |
| Minoritetsinteresser | 0 | (N/A) | 0 | (N/A) | 0 | (N/A) | 0 | (N/A) | 0 |
| Sum opptjent egenkapital | 4 561 | ↑ 72.6% | 2 642 | ↑ 400.4% | 528 | ↓ 28.8% | 742 | ↓ 21.7% | 948 |
| Sum egenkapital | 8 261 | ↑ 30.3% | 6 341 | ↑ 10.7% | 5 728 | ↑ 2.1% | 5 610 | ↓ 1.6% | 5 702 |
| Pensjonsforpliktelser | 0 | (N/A) | 0 | (N/A) | 0 | (N/A) | 0 | (N/A) | 0 |
| Obligasjonslån | 0 | 0% | 0 | 0% | 0 | 0% | 0 | 0% | 0 |
| Pantegjeld / gjeld til kredittinstitusjoner | 129 | ↓ 17.3% | 156 | 0% | 0 | 0% | 0 | 0% | 0 |
| Langsiktig konserngjeld | 1 500 | 0% | 0 | 0% | 0 | 0% | 0 | 0% | 0 |
| Sum langsiktig gjeld | 3 572 | ↑ 168.2% | 1 332 | ↑ 129.7% | 580 | ↑ 118.9% | 265 | ↓ 21.4% | 337 |
| Gjeld til kredittinstitusjoner | 0 | (N/A) | 0 | (N/A) | 0 | (N/A) | 0 | (N/A) | 0 |
| Leverandørgjeld | 2 964 | ↑ 39.5% | 2 125 | ↓ 59.9% | 5 294 | ↑ 252.9% | 1 500 | ↑ 146.3% | 609 |
| Kortsiktig konserngjeld | 800 | ↓ 46.7% | 1 500 | 0% | 0 | (N/A) | 0 | (N/A) | 0 |
| Andre kreditorer | 0 | (N/A) | 0 | (N/A) | 0 | (N/A) | 0 | (N/A) | 0 |
| Annen kortsiktig gjeld | 3 596 | ↑ 7.8% | 3 336 | ↑ 7.1% | 3 114 | ↑ 55.1% | 2 008 | ↓ 24.5% | 2 660 |

| | | | | | | | | | |
|---------------------------------|---------------|---------|---------------|---------|---------------|----------|--------------|--------|--------------|
| Sum kortsiktig gjeld | 7 360 | ↑ 5.7% | 6 961 | ↓ 17.2% | 8 408 | ↑ 139.7% | 3 508 | ↑ 7.3% | 3 269 |
| SUM GJELD | 10 932 | ↑ 31.8% | 8 293 | ↓ 7.7% | 8 988 | ↑ 138.2% | 3 773 | ↑ 4.6% | 3 606 |
| SUM GJELD OG EGENKAPITAL | 19 193 | ↑ 31.1% | 14 634 | ↓ 0.6% | 14 716 | ↑ 56.8% | 9 383 | ↑ 0.8% | 9 308 |

Øvrig

MERK: Alle tall vises i 1000

| | | | | | | | | | |
|---------------------------|---------------|---------|--------------|---------|--------------|--------|--------------|---------|--------------|
| Sum eksport | 0 | (N/A) | 0 | (N/A) | 0 | (N/A) | 0 | (N/A) | 0 |
| Arbeidskapital | 10 766 | ↑ 62.2% | 6 636 | ↑ 16.8% | 5 684 | ↑ 9.6% | 5 185 | ↑ 0.9% | 5 140 |
| Netto formue | 8 261 | ↑ 30.3% | 6 341 | ↑ 10.7% | 5 728 | ↑ 2.1% | 5 610 | ↓ 1.6% | 5 702 |
| Sysselsatt kapital | 11 833 | ↑ 54.2% | 7 673 | ↑ 21.6% | 6 308 | ↑ 7.4% | 5 875 | ↓ 2.7% | 6 039 |
| Lønn daglig leder | 0 | (N/A) | 0 | (N/A) | 0 | (N/A) | 326 | ↓ 30.8% | 471 |
| Revisjonshonorar | 0 | (N/A) | 0 | (N/A) | 0 | (N/A) | 0 | (N/A) | 0 |

Nøkkeltall

| | | | | | |
|-------------------------------------|-------------|--------------|--------------|--------------|---------------|
| Resultatgrad | 0.24 | 7.37 | 3.17 | -1.28 | -6.83 |
| Kapitalavkastning | 0.68 | 35.33 | 15.96 | -4.48 | -21.26 |
| Avkastning på totalkapitalen | 0.42 | 18.53 | 6.84 | -2.8 | -13.79 |
| Totalkapitalens rentabilitet | 0.97 | 42.75 | 17.58 | -4.69 | -22.52 |
| Nettop arbeidskapital | 3.1 | 5.55 | 5.58 | 3.97 | 3.66 |

| | | | | | |
|--|--------|-------|-------|-------|--------|
| Varelagerets omløpshastighet | 0 | 0 | 0 | 0 | 0 |
| DSO / Gjennomsnittlig dager utestående | 107.81 | 80.69 | 95.56 | 63.1 | 130.86 |
| Kreditt.tid leverandører | 32.45 | 21.08 | 60.9 | 26.57 | 11.83 |
| Likviditetsgrad 1 | 2.46 | 1.95 | 1.68 | 2.48 | 2.57 |
| Likviditetsgrad 2 | 2.46 | 1.95 | 1.68 | 2.48 | 2.57 |
| Gjeldsgrad | 0.89 | 1.1 | 1.47 | 0.63 | 0.57 |
| Soliditet | 43.24 | 21.01 | 10.13 | 4.72 | 5.91 |
| Egenkapitalandel | 43.04 | 43.33 | 38.93 | 59.79 | 61.27 |
| Gjeldsgrad | 1.32 | 1.31 | 1.57 | 0.67 | 0.63 |

Revisors merknader

| Dato | Kommentar |
|------|-----------|
| - | - |

10. KUNNGJØRINGER

Kunngjøringer

NB: Bare de siste 15 hendelsene som er vist i grafen

| Dato | Kunngjøringstype |
|------------|-------------------------------|
| 23/12/2025 | Endring av revisor |
| 02/07/2025 | Godkjente årsregnskap |
| 22/01/2025 | Endring av signatur |
| 22/06/2024 | Godkjente årsregnskap |
| 01/01/2024 | Endring av forretningsadresse |
| 22/06/2023 | Godkjente årsregnskap |
| 19/11/2022 | Endring av styre |
| 11/06/2022 | Endring av styre |
| 28/05/2022 | Godkjente årsregnskap |