

RYFYLKE AUTOSENTER AS

Org.nr.: 942 827 571

Rapport produsert den 04.12.2024

Myscore AS er et selskap som leverer foretaksdata av høy kvalitet. Hos oss får du profesjonelle og godkjente kredittrapporter for små og mellomstore bedrifter i næringslivet.

MyScore AS samarbeider i dag med en av de største aktørene i bransjen, Creditsafe. Creditsafe er et internasjonalt kredittopplysningsbyrå grunnlagt i Norge i 1997, med 18 kontorer i 12 land og over 100 000 kunder. Selskapet har konsesjon fra Datatilsynet til å drive kredittopplysningsvirksomhet i Norge og MyScore utvikler og videreformidler denne informasjonen til våre kunder.

Creditsafe samler inn, bearbeider og forbedrer data fra hundretalls ulike kilder. Felles for alle deres leverandører er at de holder høy kvalitet og oppdateres enten daglig eller med maksimal oppdateringsfrekvens, det vil si så ofte kilden tillater det. Når ny informasjon hentes daglig betyr det at du som kunde alltid kan ta en beslutning basert på siste tilgjengelige informasjon. Eksempel på Creditsafes kilder i Norge er Brønnøysundregistrene (Foretak- og Enhetsregisteret, Regnskapsregisteret, Løsøreregisteret, Roller og Kunngjøringer) Skatteetaten, Folkeregisteret, og inkassobyråer.

**MYScore AS****creditsafe**

.01

IDENTIFIKASJON

.02

SCORE (RATING)

.03

FORKLARING AV SCORE

.04

SCORE HISTORIKK

.05

INFORMASJON OM EIER OG STYRE

.06

SELSKAPSINFORMASJON

.07

BETALINGSANMERKNINGER

.08

NØKKELTALL

.09

KOMPLETT ÅRSREGNSKAP

.10

KUNNGJØRINGER

RYFYLKE AUTOSENTER AS

Selskapsinformasjon

Besøksadresse

Gåsavikja 3, 4230 SAND

Org.nr

942827571

Safe.nr

N000159010

Telefon

52797445

Organisasjonsform

AS

SCORE

73

(0-100)

Veldig lav risiko



RATING

A

Veldig lav risiko

Land

NO

Status

Aktiv

Språk

NO

Betalings-
anmerkning

Nei

Dagens Score

73 Veldig lav risiko

Tidligere Score

65 Lav risiko

Kreditt Limit

100,000 NOK


Internasjonal Rating Klasse

A Veldig lav risiko

Score (1-100)

73 Veldig lav risiko

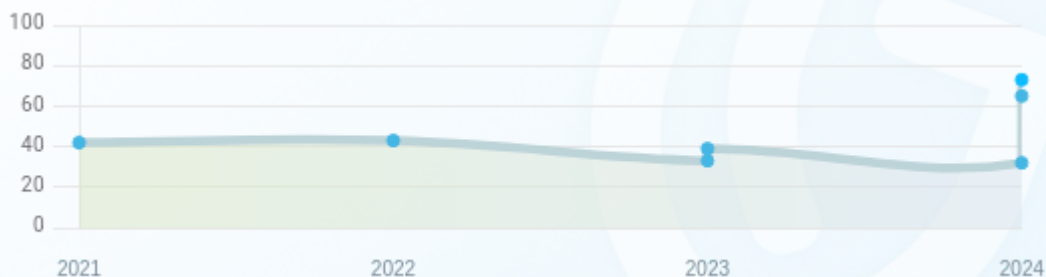
Kreditscore

Internasjonal Score	A
Score (0 - 100)	 0 73 100
Internasjonal beskrivelse	Veldig lav risiko
Gjeldende Kreditt Limit	100,000 NOK
Tidligere Creditsafe International Score	(A - E) B
Tidligere Creditsafe International Description	Lav risiko
Tidligere nasjonal score (0 - 100)	65
Tidligere nasjonal beskrivelse	Lav risiko
Tidligere Kreditt Limit	Ikke spesifisert
Dato for siste endring av score	27/06/2024

Creditsafe internasjonale beskrivelser

Internasjonal Score	Nasjonal Score	Veldig lav beskrivelse
A	71-100	Veldig lav risiko
B	51-70	Lav risiko
C	30-50	Moderat risiko
D	21-29	Høy risiko
D	1-20	Veldig høy Risiko
E	Ikke ratet	

NB: Bare de siste 15 hendelsene som er vist i grafen



Score Historikk

Dato	Score	Beskrivelse
27/06/2024	73	Veldig lav risiko
12/06/2024	65	Lav risiko
28/02/2024	32	Moderat risiko
19/11/2023	39	Moderat risiko
17/07/2023	33	Moderat risiko
27/07/2022	43	Moderat risiko
07/07/2021	42	Moderat risiko

Historiske hendelser

Dato	Beskrivelse
27/06/2024	Ending Limit
27/06/2024	Ending Rating
12/06/2024	Ending Limit
12/06/2024	Ending Rating
28/02/2024	Ending Rating
19/11/2023	Ending Rating
17/07/2023	Ending Rating
27/07/2022	Ending Rating
07/07/2021	Ending Rating

Nåværende rollehavere

Navn	Adresse	Fødselsdato	Funksjon
Helgeland, Ingvar Johannes	Hålandsvegen 37 4233 ERFJORD	16/01/1955	Daglig leder/administrerende direktør
Helgeland, Ingvar Johannes	Hålandsvegen 37 4233 ERFJORD	16/01/1955	Styreleder
Myrvang, Sølve	Stølane 45 4233 ERFJORD	04/10/1957	Styremedlem
Helgeland, Harry	Stegåsvegen 14 4230 SAND	08/09/1986	Varamedlem

Aksjonærer

Aksjonærnavn	Andel
Ingvar Johannes Helgeland	51.11%
GÅSAVIKJA 2 AS	48.89%

Signatur & Prokura

Signatur	Dagleg leiar og styreleiar i fellesskap.
Prokura	Dagleg leiar åleine. Styreleiar åleine.

Gruppestruktur

Konseminformasjon ikke tilgjengelig for dette selskapet

06. SELSKAP SINFORMASJON

Foretaksnavn

RYFYLKE AUTOSENTER AS

Organisasjonsnummer

942827571

Safenummer

NO00159010

Selskapsform

AS

Aksjekapital

649,800 NOK

Bransjekode

45.200 Vedlikehold og reparasjon av motorvogner

Antall Ansatte

6

Sted

SAND

Land

NO

Internettadresse

-

E-postadresse

-

MVA

Ja

Registreringsdato

19/02/1995

Adresse

Gåsavikja 3, 4230 SAND

Revisor

ERGA REVISJON AS

Hovedbransjekode og -beskrivelse

45.200 Vedlikehold og reparasjon av motorvogner

Sektorkode

2100

Betalingsanmerkninger

Nei

Betalingsanmerkninger (Negativ)

Type	Dato	Kilde	Referansnr.	Beløp	Kreditor	Status
-	-	-	-	-	-	-

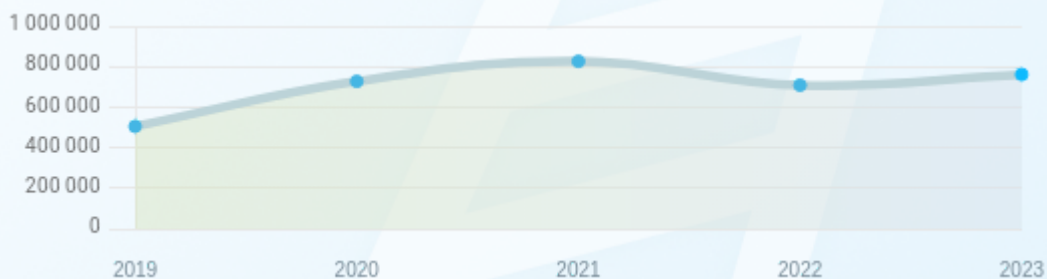
Frivillig Pant (Ikke Negativ)

Type	Dato	Beløp	Kilde	Referansnr.	Kreditor	Status
PANT I DRIFTSTILBEHØR	12/11/2021	500.000	Løsøreregisteret	2021658034	SPAREBANK 1 SR-BANK ASA	Ikke spesifisert
PANT I VARELAGER	27/10/1999	200.000	Løsøreregisteret	1999301162	Sparebanken Rogaland	Ikke spesifisert
FACTORINGAVTALE	27/10/1999	100.000	Løsøreregisteret	1999301164	Sparebanken Rogaland	Ikke spesifisert

Nøkkeltall

MERK: Alle tall vises i 1000

Gjeldene år	Sum driftsinntekter	Ordinært resultat før skattekostnad	Sum egenkapital
31/12/2023	6 985	68	761
31/12/2022	5 664	-151	708
31/12/2021	5 581	126	826
31/12/2020	5 330	29	727
31/12/2019	5 405	-214	505



Resultat

MERK: Alle tall vises i 1000

Regnskapsår	2023		2022		2021		2020		2019
Valuta	NOK		NOK		NOK		NOK		NOK
Konsoliderte regnskap	Nei		Nei		Nei		Nei		Nei
Sum salgsinntekter	6 985	(23.32%)	5 664	(1.49%)	5 581	(4.71%)	5 330	(1.39%)	5 405
Annen driftsinntekt	0	(N/A)	0	(N/A)	0	(N/A)	0	(N/A)	0
Sum driftsinntekter	6 985	(23.32%)	5 664	(1.49%)	5 581	(4.71%)	5 330	(1.39%)	5 405
Varekostnad	2 859	(28.38%)	2 227	(7.79%)	2 066	(5.09%)	1 966	(7.7%)	2 130
Endr. Behold. Varer under tilvirk./ Ferdige	0	(N/A)	0	(N/A)	0	(N/A)	0	(N/A)	0
Beholdningsendringer	0	(N/A)	0	(N/A)	0	(N/A)	0	(N/A)	0
Lønnskostnader	2 831	(20.62%)	2 347	(4.45%)	2 247	(4.66%)	2 147	(3.94%)	2 235
Avskrivninger	0	(0%)	0	(100%)	6	(57.14%)	14	(12.5%)	16
Nedskrivninger	0	(N/A)	0	(N/A)	0	(N/A)	0	(N/A)	0
Andre driftskostnader	1 224	(1.21%)	1 239	(8.78%)	1 139	(2.65%)	1 170	(5.34%)	1 236
Sum driftskostnader	6 914	(18.94%)	5 813	(6.50%)	5 458	(3.04%)	5 297	(5.7%)	5 617
Driftsresultat	71	(147.65%)	-149	(221.14%)	123	(272.73%)	33	(115.57%)	-212
Sum annen renteinntekt	3	(50.00%)	2	(50%)	4	(50%)	8	(300.00%)	2
Sum annen rentekostnad	7	(40.00%)	5	(400.00%)	1	(91.67%)	12	(200.00%)	4
Netto finans	-3	(50%)	-2	(166.67%)	3	(175.00%)	-4	(100%)	-2

Ordinært resultat før skattekostnad	68	(145.03%)	-151	(219.84%)	126	(334.48%)	29	(113.55%)	-214
Skattekostnad på ordinært resultat	15	(145.45%)	-33	(217.86%)	28	(366.67%)	6	(112.77%)	-47
Ordinært resultat	53	(144.92%)	-118	(220.41%)	98	(326.09%)	23	(113.77%)	-167
Netto ekstraordinære poster	0	(N/A)	0	(N/A)	0	(N/A)	0	(N/A)	0
Skattekostnad på ekstraordinært resultat	0	(N/A)	0	(N/A)	0	(N/A)	0	(N/A)	0
Minoritetens andel før årsresultat	0	(N/A)	0	(N/A)	0	(N/A)	0	(N/A)	0
Årsresultat	53	(144.92%)	-118	(220.41%)	98	(326.09%)	23	(113.77%)	-167
Avsatt utbytte	0	(N/A)	0	(N/A)	0	(N/A)	0	(N/A)	0

Eiendeler

MERK: Alle tall vises i 1000

Forskning og utvikling	0	(N/A)	0	(N/A)	0	(N/A)	0	(N/A)	0
Konsesjoner, patenter, lisenser	0	(N/A)	0	(N/A)	0	(N/A)	0	(N/A)	0
Utsatt skattefordel	0	(N/A)	0	(N/A)	0	(N/A)	0	(N/A)	0
Goodwill	0	(0%)	0	(0%)	0	(0%)	0	(0%)	0
Andre immaterielle eiendeler	165	(8.33%)	180	(22.45%)	147	(16%)	175	(3.31%)	181
Sum immaterielle anleggsmidler	165	(8.33%)	180	(22.45%)	147	(16%)	175	(3.31%)	181
Tomter, bygninger og annen fast eiendom	0	(0%)	0	(0%)	0	(0%)	0	(0%)	0
Maskiner og anlegg	0	(0%)	0	(0%)	0	(0%)	0	(0%)	0
Driftsløsøre / inventar / verktøy / biler	0	(0%)	0	(0%)	0	(100%)	6	(70%)	20

Sum varige driftsmidler	0	(0%)	0	(0%)	0	(100%)	6	(70%)	20
Andre anleggsmidler	0	(0%)	0	(0%)	0	(0%)	0	(0%)	0
Sum Anleggsmidler	165	(8.33%)	180	(22.45%)	147	(18.78%)	181	(9.95%)	201
Råvarer og innkjøpte halvfabrikata	0	(N/A)	0	(N/A)	0	(N/A)	0	(N/A)	0
Ferdigvarer	0	(N/A)	0	(N/A)	0	(N/A)	0	(N/A)	0
Andre varer	0	(N/A)	0	(N/A)	0	(N/A)	0	(N/A)	0
Sum varer	802	(24.73%)	643	(11.83%)	575	(1.05%)	569	(27.29%)	447
Kundefordringer	329	(19.20%)	276	(27.19%)	217	(29.08%)	306	(3.47%)	317
Andre fordringer	111	(26.49%)	151	(75.04%)	605	(76.90%)	342	(50.00%)	228
Konsemfordringer	0	(N/A)	0	(N/A)	0	(N/A)	0	(N/A)	0
Sum fordringer	440	(3.04%)	427	(48.05%)	822	(27.05%)	647	(18.72%)	545
Sum Kasse / Bank / Post	195	(160.00%)	75	(5.06%)	79	(9.2%)	87	(43.14%)	153
Sum omløpsmidler	1 437	(25.50%)	1 145	(22.48%)	1 477	(13.35%)	1 303	(13.80%)	1 145
Sum eiendeler	1 602	(20.91%)	1 325	(18.41%)	1 624	(9.43%)	1 484	(10.25%)	1 346

Egenkapital og Gjeld

MERK: Alle tall vises i 1000

Aksjekapital	650	(0%)	650	(0%)	650	(0%)	650	(44.44%)	450
Egne aksjer	0	(N/A)	0	(N/A)	0	(N/A)	0	(N/A)	0
Overkursfond	0	(0%)	0	(0%)	0	(0%)	0	(0%)	0
Annen innskutt egenkapital	0	(0%)	0	(0%)	0	(100.00%)	-1	(0%)	0

Sum innskutt egenkapital	650	(0%)	650	(0%)	650	(0.15%)	649	(44.22%)	450
Minoritetsinteresser	0	(N/A)	0	(N/A)	0	(N/A)	0	(N/A)	0
Sum oppført egenkapital	111	(91.38%)	58	(67.05%)	176	(125.64%)	78	(41.82%)	55
Sum egenkapital	761	(7.49%)	708	(14.29%)	826	(13.62%)	727	(43.96%)	505
Pensjonsforpliktelser	0	(N/A)	0	(N/A)	0	(N/A)	0	(N/A)	0
Obligasjonslån	0	(0%)	0	(0%)	0	(0%)	0	(0%)	0
Pantegjeld / gjeld til kredittinstitusjoner	0	(0%)	0	(0%)	0	(100%)	130	(48%)	250
Langsiktig konsengjeld	0	(0%)	0	(0%)	0	(0%)	0	(0%)	0
Sum langsiktig gjeld	0	(0%)	0	(0%)	0	(100%)	130	(48%)	250
Gjeld til kredittinstitusjoner	0	(100%)	25	(108.33%)	12	(0%)	0	(N/A)	0
Leverandørgjeld	218	(215.94%)	69	(70.89%)	237	(166.29%)	89	(18.67%)	75
Kortsiktig konsengjeld	0	(N/A)	0	(N/A)	0	(N/A)	0	(N/A)	0
Andre kreditorer	0	(N/A)	0	(N/A)	0	(N/A)	0	(N/A)	0
Annen kortsiktig gjeld	623	(19.12%)	523	(4.74%)	549	(2.04%)	538	(4.26%)	516
Sum kortsiktig gjeld	841	(36.30%)	617	(22.68%)	798	(27.27%)	627	(6.09%)	591
SUM GJELD	841	(36.30%)	617	(22.68%)	798	(5.42%)	757	(9.99%)	841
SUM GJELD OG EGENKAPITAL	1 602	(20.91%)	1 325	(18.41%)	1 624	(9.43%)	1 484	(10.25%)	1 346

Øvrig

MERK: Alle tall vises i 1000

Sum eksport	0	(N/A)	0	(N/A)	0	(N/A)	0	(N/A)	0
Arbeidskapital	596	(12.88%)	528	(22.24%)	679	(0.44%)	676	(22.02%)	554

Netto formue	596	(12.88%)	528	(22.24%)	679	(23.01%)	552	(70.37%)	324
Sysselsatt kapital	761	(7.49%)	708	(14.29%)	826	(3.62%)	857	(13.51%)	755
Lønn daglig leder	0	(N/A)	0	(N/A)	0	(N/A)	707	(7.46%)	764
Revisjonshonorar	0	(N/A)	0	(N/A)	0	(N/A)	0	(N/A)	0

Nøkkeltall

Resultatgrad	0.97	-2.67	2.26	0.54	-3.96
Kapitalavkastning	8.94	-21.33	15.25	3.38	-28.34
Avkastning på totalkapitalen	4.24	-11.4	7.76	1.95	-15.89
Totalkapitalens rentabilitet	8.94	-21.33	15.25	3.99	-42.38
Nettop arbeidskapital	11.72	10.73	8.22	7.88	9.76
Varelagerets omløpshastighet	11.48	11.35	10.3	10.68	8.27
DSO / Gjennomsnittlig dager utestående	17.19	17.79	14.19	20.95	21.41
Kreditt.tid leverandører	11.39	4.45	15.5	6.09	5.06
Likviditetsgrad 1	1.71	1.86	1.85	2.08	1.94
Likviditetsgrad 2	0.76	0.81	1.13	1.17	1.18
Gjeldsgrad	1.11	0.87	0.97	0.86	1.17
Soliditet	0	3.53	1.45	17.88	49.5
Egenkapitalandel	52.96	61.83	55.92	55.54	43.35
Gjeldsgrad	1.11	0.87	0.97	1.04	1.67

Revisors merknader

Dato	Kommentar
-	-

Kunngjøringer

NB: Bare de siste 15 hendelsene som er vist i grafen

Dato	Kunngjøringstype
24/06/2024	Godkjente årsregnskap
13/07/2023	Godkjente årsregnskap
25/07/2022	Godkjente årsregnskap
06/07/2021	Godkjente årsregnskap
25/12/2020	Endring av vedtektsdato
25/12/2020	Endring av kapital