

VAKTMESTER CONSULT AS

Org.nr.: 944 950 044

Rapport produsert den 22.12.2024

Myscore AS er et selskap som leverer foretaksdata av høy kvalitet. Hos oss får du profesjonelle og godkjente kredittrapporter for små og mellomstore bedrifter i næringslivet.

MyScore AS samarbeider i dag med en av de største aktørene i bransjen, Creditsafe. Creditsafe er et internasjonalt kredittopplysningsbyrå grunnlagt i Norge i 1997, med 18 kontorer i 12 land og over 100 000 kunder. Selskapet har konsesjon fra Datatilsynet til å drive kredittopplysningsvirksomhet i Norge og MyScore utvikler og videreformidler denne informasjonen til våre kunder.

Creditsafe samler inn, bearbeider og forbedrer data fra hundretalls ulike kilder. Felles for alle deres leverandører er at de holder høy kvalitet og oppdateres enten daglig eller med maksimal oppdateringsfrekvens, det vil si så ofte kilden tillater det. Når ny informasjon hentes daglig betyr det at du som kunde alltid kan ta en beslutning basert på siste tilgjengelige informasjon. Eksempel på Creditsafes kilder i Norge er Brønnøysundregistrene (Foretak- og Enhetsregisteret, Regnskapsregisteret, Løsøreregisteret, Roller og Kunngjøringer) Skatteetaten, Folkeregisteret, og inkassobyråer.

**MYScore AS****creditsafe**

.01

IDENTIFIKASJON

.02

SCORE (RATING)

.03

FORKLARING AV SCORE

.04

SCORE HISTORIKK

.05

INFORMASJON OM EIER OG STYRE

.06

SELSKAPSINFORMASJON

.07

BETALINGSANMERKNINGER

.08

NØKKELTALL

.09

KOMPLETT ÅRSREGNSKAP

.10

KUNNGJØRINGER

VAKTMESTER CONSULT AS

Selskapsinformasjon

Besøksadresse

Kråkstadveien 1, 1825 TOMTER

Org.nr

944950044

Safe.nr

N000161790

Telefon

69815780

Organisasjonsform

AS

SCORE

29

(0-100)

Høy risiko



RATING

D

Høy risiko

Land

NO

Status

Aktiv

Språk

NO

Betalings-
anmerkning

Ja

Dagens Score

29

Høy risiko

Tidligere Score

53

Lav risiko

Kreditt Limit

0 NOK

Internasjonal Rating Klasse

D


Høy risiko

Score (1-100)

29

Høy risiko

Kreditscore

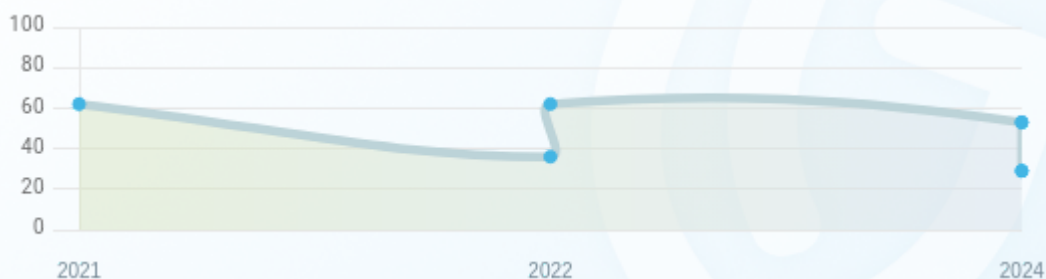
Internasjonal Score	D
Score (0 - 100)	 0 29 100
Internasjonal beskrivelse	Høy risiko
Gjeldende Kreditt Limit	0 NOK
Tidligere Creditsafe International Score	(A - E) B
Tidligere Creditsafe International Description	Lav risiko
Tidligere nasjonal score (0 - 100)	53
Tidligere nasjonal beskrivelse	Lav risiko
Tidligere Kreditt Limit	Ikke spesifisert
Dato for siste endring av score	21/10/2024

Creditsafe internasjonale beskrivelser

Internasjonal Score	Nasjonal Score	Veldig lav beskrivelse
A	71-100	Veldig lav risiko
B	51-70	Lav risiko
C	30-50	Moderat risiko
D	21-29	Høy risiko
D	1-20	Veldig høy Risiko
E	Ikke ratet	

04. SCORE HISTORIKK

NB: Bare de siste 15 hendelsene som er vist i grafen



Score Historikk

Dato	Score	Beskrivelse
21/10/2024	29	Høy risiko
25/09/2024	53	Lav risiko
24/05/2024	29	Høy risiko
23/05/2024	53	Lav risiko
17/03/2022	62	Lav risiko
20/01/2022	36	Moderat risiko
10/09/2021	62	Lav risiko

Historiske hendelser

Dato	Beskrivelse
21/10/2024	Endring Limit
21/10/2024	Endring Rating
25/09/2024	Endring Limit
25/09/2024	Endring Rating
24/05/2024	Endring Limit
24/05/2024	Endring Rating
23/05/2024	Endring Rating
22/06/2022	Endring Limit
17/03/2022	Endring Limit
17/03/2022	Endring Rating
20/01/2022	Endring Limit
20/01/2022	Endring Rating
11/09/2021	Endring Rating

Nåværende rollehavere

Navn	Adresse	Fødselsdato	Funksjon
Sørby, Jon Steinar	Sørliå 50 1807 ASKIM	26/02/1954	Daglig leder/administrerende direktør
Sørby, Jon Steinar	Sørliå 50 1807 ASKIM	26/02/1954	Styreleder
Sørby, Helene Bøhn	Gjøastredet 31 9008 TROMSØ	16/04/1988	Styremedlem

Aksjonærer

Aksjonærnavn	Andel
Jon Steinar Sørby	100%

Signatur & Prokura

Signatur	Styrets leder alene.
Prokura	Styrets leder alene.

Gruppestruktur

Foretaksnavn	Safe.nr	Org.nr	Siste tilgjengelige regnskap	Nivå
VAKTMESTER CONSULT AS	NO00161790	944950044	31/12/2023	0
JS.SØRBY EIENDOM AS	NO162831030	932155079	31/12/2023	1

Foretaksnavn

VAKTMESTER CONSULT AS

Organisasjonsnummer

944950044

Safenummer

NO00161790

Selskapsform

AS

Aksjekapital

100,000 NOK

Bransjekode

81.210 Rengjøring av bygninger

Antall Ansatte

11

Sted

TOMTER

Land

NO

Internettadresse

-

E-postadresse

jon@vaktmesterconsult.no

MVA

Ja

Registreringsdato

19/02/1995

Adresse

Kråkstadveien 1, 1825 TOMTER

Revisor

RE-VISJON AS

Hovedbransjekode og -beskrivelse

81.210 Rengjøring av bygninger

Sektorkode2100

Betalingsanmerkninger

Ja

Betalingsanmerkninger (Negativ)

Type	Dato	Kilde	Referansnr.	Beløp	Kreditor	Status
INKASSO	06/08/2024	Intrum AS	37630920	1.782,87	FJORDKRAFT AS	-

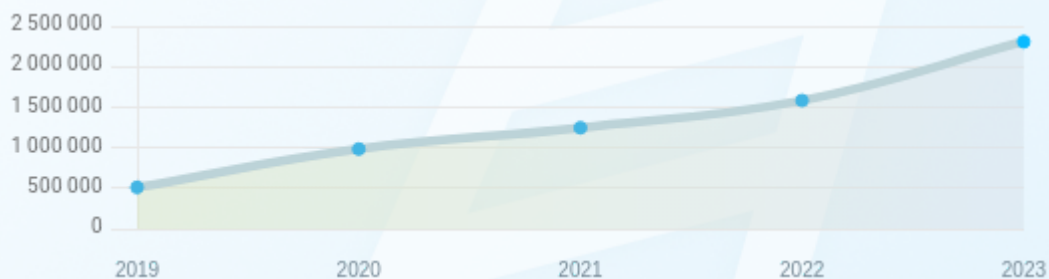
Frivillig Pant (Ikke Negativ)

Type	Dato	Beløp	Kilde	Referansnr.	Kreditor	Status
LEASINGAVTALE MOTORVOGN	10/10/2024	0	Løsøreregisteret	1000630916	DNB BANK ASA	Ikke spesifisert
SALGSPANT I MOTORVOGN	27/01/2023	201.500	Løsøreregisteret	1000054569	SANTANDER CONSUMER BANK AS	Ikke spesifisert

Nøkkeltall

MERK: Alle tall vises i 1000

Gjeldene år	Sum driftsinntekter	Ordinært resultat før skattekostnad	Sum egenkapital
31/12/2023	7 339	940	2 307
31/12/2022	6 236	427	1 582
31/12/2021	5 226	339	1 245
31/12/2020	5 293	614	983
31/12/2019	4 682	9	511



Resultat

MERK: Alle tall vises i 1000

Regnskapsår	2023		2022		2021		2020		2019
Valuta	NOK		NOK		NOK		NOK		NOK
Konsoliderte regnskap	Nei		Nei		Nei		Nei		Nei
Sum salgsinntekter	7 332	(↑17.58%)	6 236	(↑19.90%)	5 201	(↑1.29%)	5 135	(↑9.98%)	4 669
Annen driftsinntekt	7	(0%)	0	(↓100%)	25	(↓84.18%)	158	(↑1115.38%)	13
Sum driftsinntekter	7 339	(↑17.69%)	6 236	(↑19.33%)	5 226	(↓1.27%)	5 293	(↑13.05%)	4 682
Varekostnad	982	(↑1.55%)	967	(↑18.80%)	814	(↓16.17%)	971	(↑40.32%)	692
Endr. Behold. Varer under tilvirk./ Ferdige	50	(0%)	0	(N/A)	0	(N/A)	0	(N/A)	0
Beholdningsendringer	50	(0%)	0	(N/A)	0	(N/A)	0	(N/A)	0
Lønnskostnader	3 881	(↑8.62%)	3 573	(↑25.63%)	2 844	(↑8.05%)	2 632	(↓5.87%)	2 796
Avskrivninger	194	(↑106.38%)	94	(↑6.82%)	88	(↑60.00%)	55	(↑57.14%)	35
Nedskrivninger	0	(N/A)	0	(N/A)	0	(N/A)	0	(N/A)	0
Andre driftskostnader	1 278	(↑9.61%)	1 166	(↑3.55%)	1 126	(↑10.39%)	1 020	(↓11.23%)	1 149
Sum driftskostnader	6 385	(↑10.09%)	5 800	(↑19.05%)	4 872	(↑4.15%)	4 678	(↑0.13%)	4 672
Driftsresultat	954	(↑118.81%)	436	(↑23.16%)	354	(↓42.44%)	615	(↑6050.00%)	10
Sum annen renteinntekt	0	(↓100%)	1	(0%)	1	(0%)	1	(0%)	1
Sum annen rentekostnad	0	(↓100%)	9	(↓47.06%)	17	(↑750.00%)	2	(0%)	2
Netto finans	-14	(↓75%)	-8	(↑50.00%)	-16	(↓700%)	-2	(0%)	-2

Ordinært resultat før skattekostnad	940	(↑120.14%)	427	(↑25.96%)	339	(↓44.79%)	614	(↑6722.22%)	9
Skattekostnad på ordinært resultat	215	(↑136.26%)	91	(↑18.18%)	77	(↓45.77%)	142	(↑4633.33%)	3
Ordinært resultat	725	(↑115.77%)	336	(↑28.24%)	262	(↓44.49%)	472	(↑7766.67%)	6
Netto ekstraordinære poster	0	(N/A)	0	(N/A)	0	(N/A)	0	(N/A)	0
Skattekostnad på ekstraordinært resultat	0	(N/A)	0	(N/A)	0	(N/A)	0	(N/A)	0
Minoritetens andel før årsresultat	0	(N/A)	0	(N/A)	0	(N/A)	0	(N/A)	0
Årsresultat	725	(↑115.77%)	336	(↑28.24%)	262	(↓44.49%)	472	(↑7766.67%)	6
Avsatt utbytte	0	(N/A)	0	(N/A)	0	(N/A)	0	(N/A)	0

Eiendeler

MERK: Alle tall vises i 1000

Forskning og utvikling	0	(N/A)	0	(N/A)	0	(N/A)	0	(N/A)	0
Konsesjoner, patenter, lisenser	0	(N/A)	0	(N/A)	0	(N/A)	0	(N/A)	0
Utsatt skattefordel	0	(N/A)	0	(N/A)	0	(N/A)	0	(N/A)	0
Goodwill	0	(0%)	0	(0%)	0	(0%)	0	(0%)	0
Andre immaterielle eiendeler	0	(0%)	0	(0%)	0	(0%)	0	(↓100%)	21
Sum Immaterielle anleggsmidler	0	(0%)	0	(0%)	0	(0%)	0	(↓100%)	21
Tomter, bygninger og annen fast eiendom	0	(0%)	0	(0%)	0	(0%)	0	(0%)	0
Maskiner og anlegg	30	(0%)	0	(0%)	0	(↓100%)	339	(↑1030.00%)	30
Driftsløsøre / inventar / verktoy / biler	493	(↑32.53%)	372	(↑38.81%)	268	(↑1476.47%)	17	(0%)	0

Sum varige driftsmidler	523	(↑40.59%)	372	(↑38.81%)	268	(↓24.72%)	356	(↑1086.67%)	30
Andre anleggsmidler	0	(0%)	0	(0%)	0	(0%)	0	(0%)	0
Sum Anleggsmidler	523	(↑40.59%)	372	(↑38.81%)	268	(↓24.72%)	356	(↑598.04%)	51
Råvarer og innkjøpte halvfabrikata	0	(N/A)	0	(N/A)	0	(N/A)	0	(N/A)	0
Ferdigvarer	0	(N/A)	0	(N/A)	0	(N/A)	0	(N/A)	0
Andre varer	0	(N/A)	0	(N/A)	0	(N/A)	0	(N/A)	0
Sum varer	0	(↓100%)	50	(0%)	50	(0%)	0	(↓100%)	26
Kundefordringer	401	(↑0.75%)	398	(↓43.63%)	706	(↑13.32%)	623	(↑72.10%)	362
Andre fordringer	952	(↑1883.33%)	48	(↓15.79%)	57	(↓46.73%)	107	(↑224.24%)	33
Konsemfordringer	0	(N/A)	0	(N/A)	0	(N/A)	0	(N/A)	0
Sum fordringer	1 353	(↑203.36%)	446	(↓41.55%)	763	(↑4.52%)	730	(↑84.81%)	395
Sum Kasse / Bank / Post	1 790	(↑12.16%)	1 596	(↑34.12%)	1 190	(↑15.65%)	1 029	(↑13.33%)	908
Sum omløpsmidler	3 175	(↑51.62%)	2 094	(↑4.44%)	2 005	(↑13.79%)	1 762	(↑32.38%)	1 331
Sum eiendeler	3 698	(↑49.96%)	2 466	(↑8.49%)	2 273	(↑7.32%)	2 118	(↑53.26%)	1 382

Egenkapital og Gjeld

MERK: Alle tall vises i 1000

Aksjekapital	100	(0%)	100	(0%)	100	(0%)	100	(0%)	100
Egne aksjer	0	(N/A)	0	(N/A)	0	(N/A)	0	(N/A)	0
Overkursfond	0	(0%)	0	(0%)	0	(0%)	0	(0%)	0
Annen innskutt egenkapital	0	(0%)	0	(0%)	0	(0%)	0	(0%)	0

Sum innskutt egenkapital	100	(0%)	100	(0%)	100	(0%)	100	(0%)	100
Minoritetsinteresser	0	(N/A)	0	(N/A)	0	(N/A)	0	(N/A)	0
Sum oppført egenkapital	2 207	(↑48.92%)	1 482	(↑29.43%)	1 145	(↑29.67%)	883	(↑114.84%)	411
Sum egenkapital	2 307	(↑45.83%)	1 582	(↑27.07%)	1 245	(↑26.65%)	983	(↑92.37%)	511
Pensjonsforpliktelser	0	(N/A)	0	(N/A)	0	(N/A)	0	(N/A)	0
Obligasjonslån	0	(0%)	0	(0%)	0	(↓100%)	139	(↓7.95%)	151
Pantegjeld / gjeld til kredittinstitusjoner	165	(↑292.86%)	42	(↓59.62%)	104	(↓22.96%)	135	(0%)	0
Langsiktig konsengjeld	0	(0%)	0	(0%)	0	(0%)	0	(0%)	0
Sum langsiktig gjeld	166	(↑295.24%)	42	(↓59.62%)	104	(↓62.32%)	276	(↑82.78%)	151
Gjeld til kredittinstitusjoner	0	(N/A)	0	(N/A)	0	(N/A)	0	(N/A)	0
Leverandørgjeld	104	(↑136.36%)	44	(↓75.96%)	183	(↑2.81%)	178	(↓15.64%)	211
Kortsiktig konsengjeld	0	(N/A)	0	(N/A)	0	(N/A)	0	(N/A)	0
Andre kreditorer	0	(N/A)	0	(N/A)	0	(N/A)	0	(N/A)	0
Annen kortsiktig gjeld	1 122	(↑40.60%)	798	(↑7.84%)	740	(↑8.66%)	681	(↑33.79%)	509
Sum kortsiktig gjeld	1 226	(↑45.61%)	842	(↓8.78%)	923	(↑7.45%)	859	(↑19.31%)	720
SUM GJELD	1 392	(↑57.47%)	884	(↓13.92%)	1 027	(↓9.52%)	1 135	(↑30.31%)	871
SUM GJELD OG EGENKAPITAL	3 699	(↑50.00%)	2 466	(↑8.54%)	2 272	(↑7.27%)	2 118	(↑53.26%)	1 382

Øvrig

MERK: Alle tall vises i 1000

Sum eksport	0	(N/A)	0	(N/A)	0	(N/A)	0	(N/A)	0
Arbeidskapital	1 949	(↑55.67%)	1 252	(↑15.71%)	1 082	(↑19.82%)	903	(↑47.79%)	611

Netto formue	2 307	(↑45.83%)	1 582	(↑27.07%)	1 245	(↑26.65%)	983	(↑100.61%)	490
Sysselsatt kapital	2 473	(↑52.28%)	1 624	(↑20.39%)	1 349	(↑7.15%)	1 259	(↑90.18%)	662
Lønn daglig leder	0	(N/A)	0	(N/A)	625	(↑7.39%)	582	(0%)	582
Revisjonshonorar	0	(N/A)	0	(N/A)	0	(N/A)	0	(N/A)	0

Nøkkeltall

Resultatgrad	12.81	6.85	6.49	11.6	0.19
Kapitalavkastning	38.01	26.29	25.13	48.77	1.36
Avkastning på totalkapitalen	25.42	17.32	14.91	28.99	0.65
Totalkapitalens rentabilitet	40.75	26.99	27.23	62.46	1.76
Nettop arbeidskapital	3.77	4.98	4.83	5.86	7.66
Varelagerets omløpshastighet	0	0.8	0.96	0	0.56
DSO / Gjennomsnittlig dager utestående	19.94	23.3	49.31	42.96	28.22
Kreditt. tid leverandører	5.17	2.58	12.78	12.27	16.45
Likviditetsgrad 1	2.59	2.49	2.17	2.05	1.85
Likviditetsgrad 2	2.59	2.43	2.12	2.05	1.81
Gjeldsgrad	0.53	0.53	0.74	0.87	1.41
Soliditet	7.2	2.65	8.35	28.08	29.55
Egenkapitalandel	62.39	64.15	54.77	46.41	37.55
Gjeldsgrad	0.6	0.56	0.82	1.15	1.7

Revisors merknader

Dato	Kommentar
-	-

Kunngjøringer

NB: Bare de siste 15 hendelsene som er vist i grafen

Dato	Kunngjøringstype
10/07/2024	Endring av revisor
21/05/2024	Godkjente årsregnskap
03/04/2024	Endring av forretningsadresse
01/01/2024	Endring av forretningsadresse
22/12/2023	Endring av revisor
22/12/2023	Revisjon av årsregnskap
29/09/2023	Endring av revisor
10/06/2023	Godkjente årsregnskap
20/06/2022	Godkjente årsregnskap
09/09/2021	Godkjente årsregnskap