

# AS GLASS-RØNNING

Org.nr.: 945 335 467

Rapport produsert den 23.01.2025

Myscore AS er et selskap som leverer foretaksdata av høy kvalitet. Hos oss får du profesjonelle og godkjente kredittrapporter for små og mellomstore bedrifter i næringslivet.

MyScore AS samarbeider i dag med en av de største aktørene i bransjen, Creditsafe. Creditsafe er et internasjonalt kredittopplysningsbyrå grunnlagt i Norge i 1997, med 18 kontorer i 12 land og over 100 000 kunder. Selskapet har konsesjon fra Datatilsynet til å drive kredittopplysningsvirksomhet i Norge og MyScore utvikler og videreformidler denne informasjonen til våre kunder.

Creditsafe samler inn, bearbejder og forbedrer data fra hundretalls ulike kilder. Felles for alle deres leverandører er at de holder høy kvalitet og oppdateres enten daglig eller med maksimal oppdateringsfrekvens, det vil si så ofte kilden tillater det. Når ny informasjon hentes daglig betyr det at du som kunde alltid kan ta en beslutning basert på siste tilgjengelige informasjon. Eksempel på Creditsafes kilder i Norge er Brønnøysundregistrene (Foretak- og Enhetsregisteret, Regnskapsregisteret, Løsøreregisteret, Roller og Kunngjøringer) Skatteetaten, Folkeregisteret, og inkassobyråer.

**MYSORE AS****creditsafe**

**.01**

IDENTIFIKASJON

**.02**

SCORE (RATING)

**.03**

FORKLARING AV SCORE

**.04**

SCORE HISTORIKK

**.05**

INFORMASJON OM EIER OG STYRE

**.06**

SELSKAPSINFORMASJON

**.07**

BETALINGSANMERKNINGER

**.08**

NØKKELTALL

**.09**

KOMPLETT ÅRSREGNSKAP

**.10**

KUNNGJØRINGER

# AS GLASS-RØNNING

## Selskapsinformasjon

**Besøksadresse**

Smidsrødveien 45, NØTTERØY 3120

**Org.nr**

945335467

**Safe.nr**

NO00162078

**Organisasjonsform**

-

SCORE

78

(0-100)

Veldig lav risiko



RATING

A

Veldig lav risiko

Land

NO

Status

Aktiv

Språk

NO

Betalings-  
anmerkning

Nei

Dagens Score

78 Veldig lav risiko

Tidligere Score

82 Veldig lav risiko

Kreditt Limit

305,000 NOK


Internasjonal Rating Klasse

A Veldig lav risiko

Score (1-100)

78 Veldig lav risiko

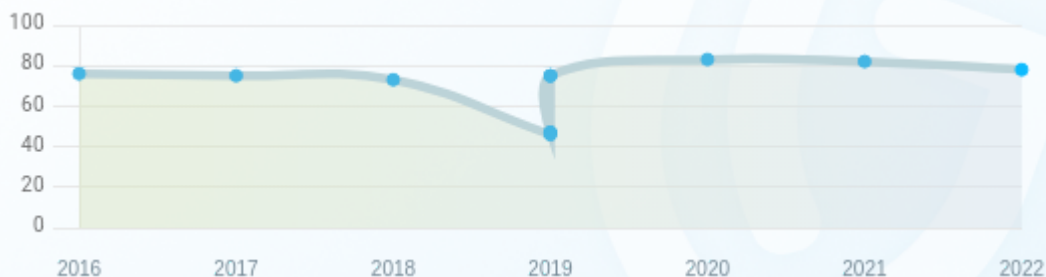
## Kreditscore

Internasjonal Score	A
Score (0 - 100)	 0 78 100
Internasjonal beskrivelse	Veldig lav risiko
Gjeldende Kreditt Limit	305,000 NOK
Tidligere Creditsafe International Score	(A - E) A
Tidligere Creditsafe International Description	Veldig lav risiko
Tidligere nasjonal score (0 - 100)	82
Tidligere nasjonal beskrivelse	Veldig lav risiko
Tidligere Kreditt Limit	Ikke spesifisert
Dato for siste endring av score	01/07/2022

## Creditsafe internasjonale beskrivelser

Internasjonal Score	Nasjonal Score	Veldig lav beskrivelse
A	71-100	Veldig lav risiko
B	51-70	Lav risiko
C	30-50	Moderat risiko
D	21-29	Høy risiko
D	1-20	Veldig høy Risiko
E	Ikke ratet	

NB: Bare de siste 15 hendelsene som er vist i grafen



## Score Historikk

Dato	Score	Beskrivelse
01/07/2022	78	Veldig lav risiko
13/07/2021	82	Veldig lav risiko
07/07/2020	83	Veldig lav risiko
29/08/2019	75	Veldig lav risiko
06/07/2019	47	Moderat risiko
28/06/2019	75	Veldig lav risiko
27/06/2019	47	Moderat risiko
10/04/2019	46	Moderat risiko
25/05/2018	73	Veldig lav risiko
28/06/2017	75	Veldig lav risiko
25/11/2016	76	Veldig lav risiko

## Historiske hendelser

Dato	Beskrivelse
01/07/2022	Endring limit
01/07/2022	Endring rating
13/07/2021	Endring limit
13/07/2021	Endring rating
07/07/2020	Endring limit
07/07/2020	Endring rating
29/08/2019	Endring limit
29/08/2019	Endring rating
06/07/2019	Endring limit
06/07/2019	Endring rating
28/06/2019	Endring limit
28/06/2019	Endring rating
27/06/2019	Endring rating
10/04/2019	Endring limit
10/04/2019	Endring rating



## Nåværende rollehavere

Navn	Adresse	Fødselsdato	Funksjon
Tommy Rønning	Øvre Smidsrødvei 1 B NØTTERØY 3120	19/05/1951	Daglig leder / administrerende direktør
Tommy Rønning	Øvre Smidsrødvei 1 B NØTTERØY 3120	19/05/1951	Styreleder
Jorunn Marie Enoksen Rønning	Øvre Smidsrødvei 1 B NØTTERØY 3120	27/05/1952	Varamedlem

## Aksjonærer

Aksjonærnavn	Andel
Glass-Rønning Invest AS	100%

## Signatur & Prokura

Signatur	Selskapets signatur tegnes av styrets formann.
Prokura	Ingen data tilgjengelig

## Gruppestruktur

Foretaksnavn	Safe.nr	Org.nr	Siste tilgjengelige regnskap	Nivå
GLASS-RØNNING INVEST AS	N000959271	989227459	31/12/2021	0
AS GLASS-RØNNING	N000162078	945335467	31/12/2021	1

## 06. SELSKAP SINFORMASJON

**Foretaksnavn**

AS GLASS-RØNNING

**Organisasjonsnummer**

945335467

**Safenummer**

N000162078

**Selskapsform**

Ikke spesifisert

**Aksjekapital**

100,000 NOK

**Bransjekode**

43.342 Glassarbeid

**Antall Ansatte**

6

**Sted**

NØTTERØY

**Land**

NO

**Internettadresse**

-

**E-postadresse**

post@glassronning.no

**MVA**

Nei

**Registreringsdato**

19/02/1995

**Adresse**

Smidsrødveien 45, NØTTERØY 3120

**Revisor**

REVISJONSFIRMAET ÅSVANG & CO AS

Hovedbransjekode og -beskrivelse

43.342 Glassarbeid

Sektorkode

Ikke spesifisert

| Betalingsanmerkninger

Nei

## Betalingsanmerkninger (Negativ)

Type	Dato	Kilde	Referansnr.	Beløp	Kreditor	Status
-	-	-	-	-	-	-

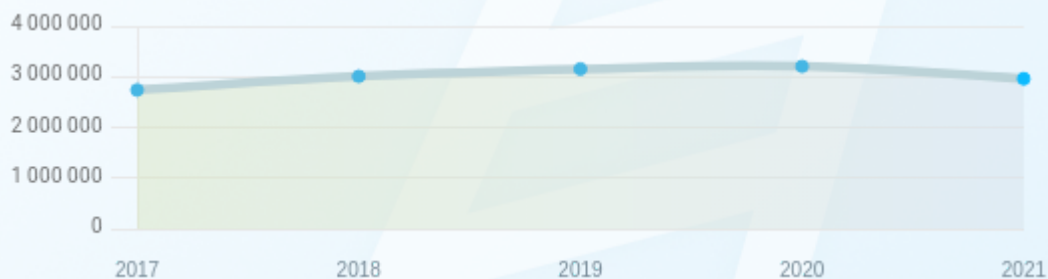
## Frivillig Pant (Ikke Negativ)

Type	Dato	Beløp	Kilde	Referansnr.	Kreditor	Status
-	-	-	-	-	-	-

## Nøkkeltall

MERK: Alle tall vises i 1000

Gjeldene år	Sum driftsinntekter	Ordinært resultat før skattekostnad	Sum egenkapital
31/12/2021	18 631	360	2 961
31/12/2020	16 063	99	3 204
31/12/2019	14 246	240	3 152
31/12/2018	16 927	355	3 007
31/12/2017	13 992	108	2 738



## Resultat

MERK: Alle tall vises i 1000

Regnskapsår	2021		2020		2019		2018		2017
Valuta	NOK		NOK		NOK		NOK		NOK
Konsoliderte regnskap	Nei		Nei		Nei		Nei		Nei
<b>Sum salgsinntekter</b>	18 631	(↓ 15.99%)	16 063	(↓ 12.75%)	14 246	(↓ 15.84%)	16 927	(↓ 20.98%)	13 992
Annen driftsinntekt	0	(N/A)	0	(N/A)	0	(N/A)	0	(N/A)	0
<b>Sum driftsinntekter</b>	18 631	(↓ 15.99%)	16 063	(↓ 12.75%)	14 246	(↓ 15.84%)	16 927	(↓ 20.98%)	13 992
Varekostnad	0	(N/A)	0	(N/A)	0	(N/A)	0	(N/A)	0
Endr. Behold. Varer under tilvirk./ Ferdige	0	(N/A)	0	(N/A)	0	(N/A)	0	(N/A)	0
Beholdningsendringer	0	(N/A)	0	(N/A)	0	(N/A)	0	(N/A)	0
Lønnskostnader	3 051	(↓ 0.07%)	3 053	(↓ 2.21%)	2 987	(↓ 4.72%)	3 135	(↓ 13.30%)	2 767
Avskrivninger	40	(↓ 65.52%)	116	(↓ 50.43%)	234	(↓ 2.63%)	228	(↓ 1.79%)	224
Nedskrivninger	0	(N/A)	0	(N/A)	0	(N/A)	0	(N/A)	0
Andre driftskostnader	15 192	(↓ 18.57%)	12 813	(↓ 18.57%)	10 806	(↓ 18.32%)	13 230	(↓ 21.31%)	10 906
<b>Sum driftskostnader</b>	18 283	(↓ 14.40%)	15 982	(↓ 13.94%)	14 027	(↓ 15.46%)	16 593	(↓ 19.40%)	13 897
<b>Driftsresultat</b>	348	(↓ 329.63%)	81	(↓ 63.01%)	219	(↓ 34.43%)	334	(↓ 251.58%)	95
Sum annen renteinntekt	13	(↓ 31.58%)	19	(↓ 24%)	25	(↓ 13.64%)	22	(↓ 46.67%)	15
Sum annen rentekostnad	0	(0%)	0	(↓ 100%)	5	(↓ 150.00%)	2	(0%)	2
<b>Netto finans</b>	12	(↓ 36.84%)	19	(↓ 9.52%)	21	(↓ 5.00%)	20	(↓ 53.85%)	13

<b>Ordinært resultat før skattekostnad</b>	360	(↓ 263.64%)	99	(↓ 58.75%)	240	(↓ 32.39%)	355	(↓ 228.70%)	108
<b>Skattekostnad på ordinært resultat</b>	80	(↓ 247.83%)	23	(↓ 58.18%)	55	(↓ 36.05%)	86	(↓ 207.14%)	28
<b>Ordinært resultat</b>	280	(↓ 268.42%)	76	(↓ 58.92%)	185	(↓ 31.23%)	269	(↓ 236.25%)	80
<b>Netto ekstraordinære poster</b>	0	(N/A)	0	(N/A)	0	(N/A)	0	(N/A)	0
Skattekostnad på ekstraordinært resultat	0	(0%)	0	(0%)	0	(0%)	0	(0%)	0
Minoritetens andel før årsresultat	0	(0%)	0	(0%)	0	(0%)	0	(0%)	0
<b>Årsresultat</b>	280	(↓ 268.42%)	76	(↓ 58.92%)	185	(↓ 31.23%)	269	(↓ 236.25%)	80
Avsatt utbytte	0	(0%)	0	(0%)	0	(0%)	0	(0%)	0

## Eiendeler

MERK: Alle tall vises i 1000

Forskning og utvikling	0	(0%)	0	(0%)	0	(0%)	0	(0%)	0
Konsesjoner, patenter, lisenser	0	(0%)	0	(0%)	0	(0%)	0	(0%)	0
Utsatt skattefordel	11	(0%)	0	(0%)	0	(↓ 100%)	22	(↓ 46.67%)	15
Goodwill	0	(0%)	0	(0%)	0	(0%)	0	(0%)	0
Andre immaterielle eiendeler	11	(0%)	0	(0%)	0	(↓ 100%)	22	(↓ 46.67%)	15
<b>Sum Immaterielle anleggsmidler</b>	11	(0%)	0	(0%)	0	(↓ 100%)	22	(↓ 46.67%)	15
Tomter, bygninger og annen fast eiendom	0	(0%)	0	(0%)	0	(0%)	0	(0%)	0
Maskiner og anlegg	0	(0%)	0	(0%)	0	(0%)	0	(0%)	0
Driftsløsøre / inventar / verktøy / biler	75	(↓ 34.78%)	115	(↓ 50.22%)	231	(↓ 57.61%)	545	(↓ 10.8%)	611

Sum varige driftsmidler	75	(↓ 34.78%)	115	(↓ 50.22%)	231	(↓ 57.61%)	545	(↓ 10.8%)	611
Andre anleggsmidler	1 000	(0%)	1 000	(0%)	1 000	(↓ 3.85%)	1 040	(↓ 0.48%)	1 045
<b>Sum Anleggsmidler</b>	<b>86</b>	<b>(↓ 25.22%)</b>	<b>115</b>	<b>(↓ 50.22%)</b>	<b>231</b>	<b>(↓ 59.26%)</b>	<b>567</b>	<b>(↓ 9.42%)</b>	<b>626</b>
Råvarer og innkjøpte halvfabrikata	0	(0%)	0	(0%)	0	(0%)	0	(0%)	0
Ferdigvarer	0	(0%)	0	(0%)	0	(0%)	0	(0%)	0
Andre varer	0	(0%)	0	(0%)	0	(0%)	0	(0%)	0
<b>Sum varer</b>	<b>338</b>	<b>(↓ 36.29%)</b>	<b>248</b>	<b>(↓ 3.13%)</b>	<b>256</b>	<b>(↓ 28.29%)</b>	<b>357</b>	<b>(↓ 74.15%)</b>	<b>205</b>
Kundefordringer	1 530	(↓ 181.25%)	544	(↓ 43.57%)	964	(↓ 15.45%)	835	(↓ 11.55%)	944
Andre fordringer	1 000	(0%)	1 000	(0%)	1 000	(↓ 3.85%)	1 040	(↓ 0.48%)	1 045
Konsemfordringer	0	(0%)	0	(0%)	0	(0%)	0	(0%)	0
<b>Sum fordringer</b>	<b>1 694</b>	<b>(↓ 136.92%)</b>	<b>715</b>	<b>(↓ 36.56%)</b>	<b>1 127</b>	<b>(↓ 17.15%)</b>	<b>962</b>	<b>(↓ 5.69%)</b>	<b>1 020</b>
<b>Sum Kasse / Bank / Post</b>	<b>2 803</b>	<b>(↓ 3.97%)</b>	<b>2 696</b>	<b>(↓ 34.20%)</b>	<b>2 009</b>	<b>(↓ 20.75%)</b>	<b>2 535</b>	<b>(↓ 50.62%)</b>	<b>1 683</b>
<b>Sum omløpsmidler</b>	<b>4 835</b>	<b>(↓ 32.14%)</b>	<b>3 659</b>	<b>(↓ 7.87%)</b>	<b>3 392</b>	<b>(↓ 11.99%)</b>	<b>3 854</b>	<b>(↓ 32.53%)</b>	<b>2 908</b>
<b>Sum eiendeler</b>	<b>4 921</b>	<b>(↓ 30.39%)</b>	<b>3 774</b>	<b>(↓ 4.17%)</b>	<b>3 623</b>	<b>(↓ 18.05%)</b>	<b>4 421</b>	<b>(↓ 25.10%)</b>	<b>3 534</b>

## Egenkapital og Gjeld

MERK: Alle tall vises i 1000

Aksjekapital	100	(0%)	100	(0%)	100	(0%)	100	(0%)	100
Egne aksjer	0	(0%)	0	(0%)	0	(0%)	0	(0%)	0
Overkursfond	0	(0%)	0	(0%)	0	(0%)	0	(0%)	0
Annen innskutt egenkapital	0	(0%)	0	(0%)	0	(0%)	0	(0%)	0

<b>Sum innskutt egenkapital</b>	100	(0%)	100	(0%)	100	(0%)	100	(0%)	100
Minoritetsinteresser	0	(0%)	0	(0%)	0	(0%)	0	(0%)	0
<b>Sum opptjent egenkapital</b>	2 861	(↓ 7.83%)	3 104	(↓ 1.70%)	3 052	(↓ 4.99%)	2 907	(↓ 10.20%)	2 638
<b>Sum egenkapital</b>	2 961	(↓ 7.58%)	3 204	(↓ 1.65%)	3 152	(↓ 4.82%)	3 007	(↓ 9.82%)	2 738
Pensjonsforpliktelser	0	(N/A)	0	(N/A)	0	(N/A)	0	(N/A)	0
Obligasjonslån	0	(0%)	0	(0%)	0	(0%)	0	(0%)	0
Pantegjeld / gjeld til kredittinstitusjoner	0	(0%)	0	(0%)	0	(0%)	0	(0%)	0
Langsiktig konsengjeld	0	(0%)	0	(0%)	0	(0%)	0	(0%)	0
<b>Sum langsiktig gjeld</b>	12	(0%)	12	(↓ 14.29%)	14	(0%)	0	(0%)	0
Gjeld til kredittinstitusjoner	0	(0%)	0	(0%)	0	(0%)	0	(0%)	0
Leverandørgjeld	1 590	(↓ 122.38%)	715	(↓ 0.28%)	713	(↓ 50.66%)	1 445	(↓ 158.96%)	558
Kortsiktig konsengjeld	30	(↓ 63.86%)	83	(↓ 62.75%)	51	(↓ 83%)	300	(↓ 40%)	500
Andre kreditorer	0	(N/A)	0	(N/A)	0	(N/A)	0	(N/A)	0
Annen kortsiktig gjeld	1 329	(↓ 74.64%)	761	(↓ 9.81%)	693	(↓ 2.39%)	710	(↓ 9.32%)	783
<b>Sum kortsiktig gjeld</b>	2 949	(↓ 89.16%)	1 559	(↓ 7.00%)	1 457	(↓ 40.65%)	2 455	(↓ 33.35%)	1 841
<b>SUM GJELD</b>	2 961	(↓ 88.48%)	1 571	(↓ 6.80%)	1 471	(↓ 40.08%)	2 455	(↓ 33.35%)	1 841
<b>SUM GJELD OG EGENKAPITAL</b>	5 922	(↓ 24.02%)	4 775	(↓ 3.29%)	4 623	(↓ 15.36%)	5 462	(↓ 19.28%)	4 579

## Øvrig

MERK: Alle tall vises i 1000

Sum eksport	0	(N/A)	0	(N/A)	0	(N/A)	0	(N/A)	0
Arbeidskapital	1 886	(↓ 10.19%)	2 100	(↓ 8.53%)	1 935	(↓ 38.31%)	1 399	(↓ 31.12%)	1 067



Netto formue	2 950	(↓ 7.93%)	3 204	(↓ 1.65%)	3 152	(↓ 5.59%)	2 985	(↓ 9.62%)	2 723
Sysselsatt kapital	0	(N/A)	0	(N/A)	0	(N/A)	0	(N/A)	0
Lønn daglig leder	0	(N/A)	0	(N/A)	0	(N/A)	0	(N/A)	0
Revisjonshonorar	0	(↓ 100%)	35	(↓ 2.78%)	36	(↓ 5.26%)	38	(0%)	38

## Nøkkeltall

Resultatgrad	1.93	0.62	1.68	2.1	0.77
Kapitalavkastning	12.11	3.08	7.58	11.81	3.94
Avkastning på totalkapitalen	6.08	2.07	5.19	6.5	2.36
Totalkapitalens rentabilitet	12.16	3.09	7.61	11.81	3.94
Nettop arbeidskapital	9.88	7.65	7.36	12.1	13.11
Varelagerets omløpshastighet	1.81	1.54	1.8	2.11	1.47
DSO / Gjennomsnittlig dager utestående	29.97	12.36	24.7	18.01	24.63
Kreditt.tid leverandører	31.15	16.25	18.27	31.16	14.56
Likviditetsgrad 1	1.64	2.35	2.33	1.57	1.58
Likviditetsgrad 2	1.52	2.19	2.15	1.42	1.47
Gjeldsgrad	1	0.49	0.46	0.82	0.67
Soliditet	0.41	0.37	0.44	0	0
Egenkapitalandel	50.1	67.11	68.18	55.29	59.99
Gjeldsgrad	1	0.49	0.47	0.82	0.67

## Revisors merknader

Dato	Kommentar
-	-

## Kunngjøringer

NB: Bare de siste 15 hendelsene som er vist i grafen

Dato	Kunngjøringstype
29/06/2022	Godkjente årsregnskap
10/07/2021	Godkjente årsregnskap
04/07/2020	Godkjente årsregnskap
01/01/2020	Endring av forretningsadresse
24/06/2019	Godkjente årsregnskap
23/05/2018	Godkjente årsregnskap
01/01/2018	Endring av forretningsadresse
26/06/2017	Godkjente årsregnskap
30/06/2016	Godkjente årsregnskap
08/07/2015	Godkjente årsregnskap
05/07/2014	Godkjente årsregnskap
22/08/2013	Godkjente årsregnskap
07/07/2012	Godkjente årsregnskap