


FINNMARK RESSURSSSELSKAP AS

Rapport produsert den 25.06.2026

Org.nr.: 947 346 423



Myscore AS er et selskap som leverer foretaksdata av høy kvalitet. Hos oss får du profesjonelle og godkjente kredittrapporter for små og mellomstore bedrifter i næringslivet.

MyScore AS samarbeider i dag med en av de største aktørene i bransjen, Creditsafe. Creditsafe er et internasjonalt kredittopplysningsbyrå grunnlagt i Norge i 1997, med 18 kontorer i 12 land og over 100 000 kunder. Selskapet har konsesjon fra Datatilsynet til å drive kredittopplysningsvirksomhet i Norge og MyScore utvikler og videreformidler denne informasjonen til våre kunder.

Creditsafe samler inn, bearbeider og forbedrer data fra hundretalls ulike kilder. Felles for alle deres leverandører er at de holder høy kvalitet og oppdateres enten daglig eller med maksimal oppdateringsfrekvens, det vil si så ofte kilden tillater det. Når ny informasjon hentes daglig betyr det at du som kunde alltid kan ta en beslutning basert på siste tilgjengelige informasjon. Eksempel på Creditsafes kilder i Norge er Brønnøysundregistrene (Foretak- og Enhetsregisteret, Regnskapsregisteret, Løsøreregisteret, Roller og Kunngjøringer) Skatteetaten, Folkeregisteret, og inkassobyråder.



.01

IDENTIFIKASJON

.02

SCORE (RATING)

.03

FORKLARING AV SCORE

.04

SCORE HISTORIKK

.05

INFORMASJON OM EIER OG STYRE

.06

SELSKAPSINFORMASJON

.07

BETALINGSANMERKNINGER

.08

NØKKELTALL

.09

KOMPLETT ÅRSREGNSKAP

.10

KUNNGJØRINGER

FINNMARK RESSURSSKAP AS

Selskapsinformasjon

Besøksadresse

Grøtnes Skjåholmveien 191, 9620 KVALSUND

Postadresse

Postboks 6, 9611 RYPEFJORD

Org.nr

947346423

Safe.nr

NO00166411

Organisasjonsform

AS

02. SCORE (RATING)

Land | NO

Status | Aktiv

Språk | NO

Betalingsanmerkninger | Nei

RATING


A

Veldig lav risiko

SCORE

82

Veldig lav risiko



Dagens Score

82

Veldig lav risiko

Kreditt Limit

3,120,000 NOK

Score (1-100)

82

Veldig lav risiko

Internasjonal Rating Klasse

A

Veldig lav risiko


Tidligere Score

88

Veldig lav risiko

03. FORKLARING AV SCORE

Kreditscore


| | |
|--|---|
| Internasjonal Score | A |
| Score (0 - 100) |  0 82 100 |
| Internasjonal beskrivelse | Veldig lav risiko |
| Gjeldende Kreditt Limit | 3,120,000 NOK |
| Tidligere Creditsafe International Score | (A - E) A |
| Tidligere Creditsafe International Description | Veldig lav risiko |
| Tidligere nasjonal score (0 - 100) | 88 |
| Tidligere nasjonal beskrivelse | Veldig lav risiko |
| Tidligere Kreditt Limit | Ikke spesifisert |
| Dato for siste endring av score | 21/02/2025 |

Creditsafe internasjonale beskrivelser

| Internasjonal Score | Nasjonal Score | Beskrivelse |
|---------------------|----------------|-------------------|
| A | 71-100 | Veldig lav risiko |
| B | 51-70 | Lav risiko |
| C | 30-50 | Moderat risiko |
| D | 21-29 | Høy risiko |
| D | 1-20 | Veldig høy Risiko |
| E | Ikke ratet | |

04. SCORE HISTORIKK

NB: Bare de siste 15 hendelsene som er vist i grafen



Score Historikk

| Dato | Score | Beskrivelse |
|------------|-------|-------------------|
| 21/02/2025 | 82 | Veldig lav risiko |
| 28/06/2023 | 88 | Veldig lav risiko |

Historiske hendelser

| Dato | Beskrivelse |
|------------|------------------------|
| 28/06/2025 | Kredittlimit, økt |
| 21/02/2025 | Kredittscore, endret |
| 21/02/2025 | Kredittlimit, endret |
| 21/02/2025 | Risikoprognose, endret |
| 28/06/2023 | Endring Rating |

05. INFORMASJON OM EIER OG STYRE

Nåværende rollehavere

| Navn | Adresse | Fødselsdato | Funksjon |
|------------------------------|---|-------------|---------------------------------------|
| Gamst, Andreas Veum | Fiskevik Gargoveien 98 9620 KVALSUND | 10/01/1985 | Daglig leder/administrerende direktør |
| Brekmo, Hilde Konstane | Storvannsveien 15 9603 HAMMERFEST | 05/03/1978 | Styreleder |
| Pedersen, Cassandra Sofie | Fjordaveien 31 B 9610 RYPEFJORD | 04/12/1991 | Styremedlem |
| Myhre, Gro | Brenneriveien 13 9601 HAMMERFEST | 06/11/1963 | Styremedlem |
| Fredriksen, Jan Magnus | Nedre Myrvei 11 9601 HAMMERFEST | 19/10/1993 | Styremedlem |
| Pedersen, Ørjan | Verkstedveien 36 9602 HAMMERFEST | 23/03/1996 | Styremedlem |
| Eriksen, Dag | Vidjeveien 12 9603 HAMMERFEST | 24/07/1971 | Styremedlem |
| Tjønsø, Linn Nybråten | Blåsenborg 1A 9603 HAMMERFEST | 07/07/1983 | Varamedlem |
| Svare, Lodve Anders | Myrveien 11 9612 FORSØL | 16/08/1968 | Varamedlem |

Aksjonærer

| Aksjonærnavn | Andel |
|--------------------|-------|
| HAMMERFEST KOMMUNE | 100% |

Signatur & Prokura

| | |
|----------|--|
| Signatur | To styremedlemmer i fellesskap Daglig leder og styrets leder i fellesskap |
| Prokura | Daglig leder og styrets leder hver for seg. |

Gruppestruktur

| Foretaksnavn | Safe.nr | Org.nr | Siste tilgjengelige regnskap | Nivå |
|---------------------------|-------------|-----------|------------------------------|------|
| HAMMERFEST KOMMUNE | NO28959700 | 921770669 | -- | 0 |
| MARINOR AS | NO00140369 | 919976659 | 31/12/2024 | 1 |
| FINNMARK RESSURSSKAP AS | NO00166411 | 947346423 | 31/12/2024 | 1 |
| HAVNEKVARTALET HOLDING AS | NO166235588 | 935567475 | -- | 1 |
| HAMMERFEST ENERGI AS | NO30212404 | 926050273 | 31/12/2024 | 1 |

06. SELSKAPSINFORMASJON

Foretaksnavn

FINNMARK RESSURSELSKAP AS

Organisasjonsnummer

947346423

Safenummer

NO00166411

Selskapsform

AS

Aksjekapital

4,128,000 NOK

Internettadresse

www.finnress.no

E-postadresse

postmottak@finnress.no

MVA

Ja

Registreringsdato

19/02/1995

Adresse

Grøtnes Skjåholmveien 191, 9620
KVALSUND

Revisor

FINNMARKSREVISJON AS

Bransjekode

38.110 Innsamling av ikke-farlig avfall

Antall Ansatte

26

Sted

KVALSUND

Land

NO

| | |
|----------------------------------|---|
| Hovedbransjekode og -beskrivelse | 38.110 Innsamling av ikke-farlig avfall |
|----------------------------------|---|

| | |
|------------|------|
| Sektorkode | 1520 |
|------------|------|

07. BETALINGSANMERKNINGER

Betalingsanmerkninger

Nei

Betalingsanmerkninger (Negativ)

| Type | Dato | Kilde | Referansenr. | Beløp | Kreditor | Status |
|------|------|-------|--------------|-------|----------|--------|
| - | - | - | - | - | - | - |

Frivillig Pant (Ikke Negativ)

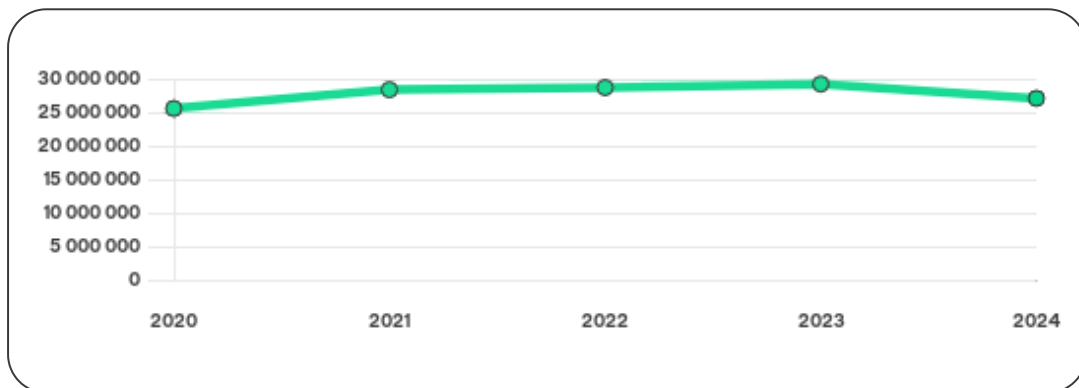
| Type | Dato | Beløp | Kilde | Referansenr. | Kreditor | Status |
|---------------------------------|------------|-----------|------------------|--------------|------------------------|------------------|
| PANT I MOTORVOGN / ANLEGGSMASK. | 05/06/2026 | 5.000.000 | Løsøreregisteret | 1001204193 | SPAREBANK 1 NORD-NORGE | Ikke spesifisert |
| LEASINGAVTALE MOTORVOGN | 03/07/2025 | 0 | Løsøreregisteret | 1000881021 | VOLVO FINANS NORGE AS | Ikke spesifisert |
| PANT I DRIFTSTILBEHØR | 23/04/2025 | 5.000.000 | Løsøreregisteret | 1000802326 | SPAREBANK 1 NORD-NORGE | Ikke spesifisert |
| LEASINGAVTALE MOTORVOGN | 15/07/2024 | 0 | Løsøreregisteret | 1000548895 | DNB BANK ASA | Ikke spesifisert |
| LEASINGAVTALE MOTORVOGN | 11/04/2024 | 0 | Løsøreregisteret | 1000455382 | DNB BANK ASA | Ikke spesifisert |
| LEASINGAVTALE MOTORVOGN | 03/04/2024 | 0 | Løsøreregisteret | 1000447860 | DNB BANK ASA | Ikke spesifisert |
| LEASINGAVTALE MOTORVOGN | 22/09/2023 | 0 | Løsøreregisteret | 1000279182 | DNB BANK ASA | Ikke spesifisert |
| FACTORINGAVTALE | 05/10/2006 | 2.500.000 | Løsøreregisteret | 2006283991 | SPAREBANK 1 NORD-NORGE | Ikke spesifisert |
| PANT I DRIFTSTILBEHØR | 28/05/2002 | 5.000.000 | Løsøreregisteret | 2002168334 | Sparebanken Nord-Norge | Ikke spesifisert |
| PANT I DRIFTSTILBEHØR | 28/05/2002 | 2.000.000 | Løsøreregisteret | 2002168335 | Sparebanken Nord-Norge | Ikke spesifisert |
| PANT I MOTORVOGN / ANLEGGSMASK. | 01/11/2000 | 5.000.000 | Løsøreregisteret | 2000303880 | Sparebanken Nord-Norge | Ikke spesifisert |

08. NØKKELTALL

Nøkkeltall

MERK: Alle tall vises i 1000

| Gjeldene år | Sum driftsinntekter | Ordinært resultat før skattekostnad | Sum egenkapital |
|-------------|---------------------|-------------------------------------|-----------------|
| 31/12/2024 | 52 119 | -2 777 | 27 072 |
| 31/12/2023 | 50 325 | 506 | 29 209 |
| 31/12/2022 | 49 387 | 326 | 28 680 |
| 31/12/2021 | 49 695 | 3 762 | 28 363 |
| 31/12/2020 | 41 982 | 3 052 | 25 559 |



09. KOMPLETT ÅRSREGNSKAP

Resultat

MERK: Alle tall vises i 1000

| Regnskapsår | 2024 | | 2023 | | 2022 | | 2021 | | 2020 |
|---|--------|----------|--------|---------|--------|---------|--------|---------|--------|
| Valuta | NOK | | NOK | | NOK | | NOK | | NOK |
| Konsoliderte regnskap | Nei | | Nei | | Nei | | Nei | | Nei |
| Sum salgsinntekter | 50 247 | ↑ 2.0% | 49 276 | ↑ 0.9% | 48 840 | ↑ 0.1% | 48 810 | ↑ 18.7% | 41 117 |
| Annen driftsinntekt | 1 872 | ↑ 78.5% | 1 049 | ↑ 91.8% | 547 | ↓ 38.2% | 885 | ↑ 2.3% | 865 |
| Sum driftsinntekter | 52 119 | ↑ 3.6% | 50 325 | ↑ 1.9% | 49 387 | ↓ 0.6% | 49 695 | ↑ 18.4% | 41 982 |
| Varekostnad | 13 363 | ↓ 12.6% | 15 280 | ↓ 1.0% | 15 434 | ↓ 13.6% | 17 854 | ↑ 23.6% | 14 442 |
| Endr. Behold. Varer under tilvirk./ Ferdige | 0 | (N/A) | 0 | (N/A) | 0 | (N/A) | 0 | (N/A) | 0 |
| Beholdningsendringer | 0 | (N/A) | 0 | (N/A) | 0 | (N/A) | 0 | (N/A) | 0 |
| Lønnskostnader | 18 119 | ↑ 12.0% | 16 181 | ↓ 0.9% | 16 334 | ↑ 7.8% | 15 146 | ↑ 9.3% | 13 851 |
| Avskrivninger | 3 005 | ↓ 7.7% | 3 254 | ↑ 6.2% | 3 064 | ↑ 21.0% | 2 533 | ↑ 3.6% | 2 444 |
| Nedskrivninger | 0 | (N/A) | 0 | (N/A) | 0 | (N/A) | 0 | (N/A) | 0 |
| Andre driftskostnader | 18 378 | ↑ 26.3% | 14 547 | ↑ 10.7% | 13 140 | ↑ 26.6% | 10 380 | ↑ 26.5% | 8 206 |
| Sum driftskostnader | 52 865 | ↑ 7.3% | 49 262 | ↑ 2.7% | 47 972 | ↑ 4.5% | 45 913 | ↑ 17.9% | 38 943 |
| Driftsresultat | -746 | ↓ 170.2% | 1 063 | ↓ 24.9% | 1 415 | ↓ 62.6% | 3 782 | ↑ 24.4% | 3 039 |

| | | | | | | | | | |
|--|--------|-----------|------|----------|--------|-----------|-------|----------|-------|
| Sum annen renteinntekt | 171 | ↓ 3.9% | 178 | ↓ 11.9% | 202 | ↑ 180.6% | 72 | ↓ 25.8% | 97 |
| Sum annen rentekostnad | 753 | ↑ 2.5% | 735 | ↑ 153.4% | 290 | ↑ 211.8% | 93 | ↑ 10.7% | 84 |
| Netto finans | -2 031 | ↓ 264.0% | -558 | ↑ 48.8% | -1 089 | ↓ 5085.7% | -21 | ↓ 261.5% | 13 |
| Ordinært resultat før skattekostnad | -2 777 | ↓ 648.8% | 506 | ↑ 55.2% | 326 | ↓ 91.3% | 3 762 | ↑ 23.3% | 3 052 |
| Skattekostnad på ordinært resultat | -640 | ↓ 2566.7% | -24 | ↓ 340.0% | 10 | ↓ 99.0% | 957 | ↑ 73.7% | 551 |
| Ordinært resultat | -2 137 | ↓ 503.2% | 530 | ↑ 67.7% | 316 | ↓ 88.7% | 2 805 | ↑ 12.2% | 2 501 |
| Netto ekstraordinære poster | 0 | (N/A) | 0 | (N/A) | 0 | (N/A) | 0 | (N/A) | 0 |
| Skattekostnad på ekstraordinært resultat | 0 | (N/A) | 0 | (N/A) | 0 | (N/A) | 0 | (N/A) | 0 |
| Minoritetens andel før årsresultat | 0 | (N/A) | 0 | (N/A) | 0 | (N/A) | 0 | (N/A) | 0 |
| Årsresultat | -2 137 | ↓ 503.2% | 530 | ↑ 67.7% | 316 | ↓ 88.7% | 2 805 | ↑ 12.2% | 2 501 |
| Avsatt utbytte | 0 | (N/A) | 0 | (N/A) | 0 | (N/A) | 0 | (N/A) | 0 |

Eiendeler

MERK: Alle tall vises i 1000

| | | | | | | | | | |
|---------------------------------|------|---------|------|--------|------|---------|-----|---------|------|
| Forskning og utvikling | 0 | (N/A) | 0 | (N/A) | 0 | (N/A) | 0 | (N/A) | 0 |
| Konsesjoner, patenter, lisenser | 0 | (N/A) | 0 | (N/A) | 0 | (N/A) | 0 | (N/A) | 0 |
| Utsatt skattefordel | 0 | (N/A) | 0 | (N/A) | 0 | (N/A) | 0 | (N/A) | 0 |
| Goodwill | 0 | 0% | 0 | 0% | 0 | 0% | 0 | 0% | 0 |
| Andre immaterielle eiendeler | 1846 | ↑ 53.1% | 1206 | ↑ 2.0% | 1182 | ↑ 37.9% | 857 | ↓ 19.8% | 1068 |

| | | | | | | | | | |
|--|---------------|---------|---------------|---------|---------------|---------|---------------|---------|---------------|
| Sum Immaterielle anleggsmidler | 1846 | ↑ 53.1% | 1206 | ↑ 2.0% | 1182 | ↑ 37.9% | 857 | ↓ 19.8% | 1068 |
| Tomter, bygninger og annen fast fast eiendom | 23 685 | ↑ 3.5% | 22 881 | ↑ 1.9% | 22 458 | ↑ 76.2% | 12 746 | ↑ 19.6% | 10 661 |
| Maskiner og anlegg | 6 379 | ↓ 21.7% | 8 151 | ↓ 0.7% | 8 208 | ↓ 2.4% | 8 407 | ↑ 81.5% | 4 633 |
| Driftsløsøre / inventar / verktøy / biler | 929 | ↓ 39.6% | 1 537 | ↓ 32.0% | 2 261 | ↑ 43.0% | 1 581 | ↓ 17.5% | 1 916 |
| Sum varige driftsmidler | 30 993 | ↓ 4.8% | 32 569 | ↓ 1.1% | 32 927 | ↑ 44.8% | 22 734 | ↑ 32.1% | 17 210 |
| Andre anleggsmidler | 1 673 | ↓ 54.0% | 3 634 | ↑ 8.1% | 3 361 | ↓ 11.7% | 3 806 | ↑ 29.8% | 2 933 |
| Sum Anleggsmidler | 33 417 | ↓ 6.7% | 35 802 | ↑ 0.1% | 35 778 | ↑ 36.9% | 26 140 | ↑ 25.5% | 20 827 |
| Råvarer og innkjøpte halvfabrikata | 0 | (N/A) | 0 | (N/A) | 0 | (N/A) | 0 | (N/A) | 0 |
| Ferdigvarer | 0 | (N/A) | 0 | (N/A) | 0 | (N/A) | 0 | (N/A) | 0 |
| Andre varer | 0 | (N/A) | 0 | (N/A) | 0 | (N/A) | 0 | (N/A) | 0 |
| Sum varer | 2 472 | ↑ 3.4% | 2 391 | ↓ 0.7% | 2 408 | ↓ 5.6% | 2 550 | ↓ 18.4% | 3 125 |
| Kundefordringer | 2 989 | ↑ 8.4% | 2 758 | ↑ 55.2% | 1 777 | ↓ 39.0% | 2 911 | ↓ 0.2% | 2 917 |
| Andre fordringer | 3 980 | ↑ 51.5% | 2 627 | ↑ 49.9% | 1 753 | ↑ 39.5% | 1 257 | ↓ 4.1% | 1 311 |
| Konsernfordringer | 0 | (N/A) | 0 | (N/A) | 0 | (N/A) | 0 | (N/A) | 0 |
| Sum fordringer | 6 969 | ↑ 29.4% | 5 386 | ↑ 52.6% | 3 530 | ↓ 15.3% | 4 168 | ↓ 1.4% | 4 229 |
| Sum Kasse / Bank / Post | 2 039 | ↓ 51.1% | 4 171 | ↓ 43.9% | 7 438 | ↓ 8.2% | 8 101 | ↓ 1.7% | 8 241 |
| Sum omløpsmidler | 11 480 | ↓ 3.9% | 11 948 | ↓ 10.7% | 13 376 | ↓ 9.7% | 14 819 | ↓ 5.0% | 15 595 |
| Sum eiendeler | 44 897 | ↓ 6.0% | 47 750 | ↓ 2.9% | 49 154 | ↑ 20.0% | 40 959 | ↑ 12.5% | 36 422 |

Egenkapital og Gjeld

MERK: Alle tall vises i 1000

| | | | | | | | | | |
|---|---------------|---------|---------------|----------|---------------|----------|---------------|----------|---------------|
| Aksjekapital | 4 128 | 0% | 4 128 | 0% | 4 128 | 0% | 4 128 | 0% | 4 128 |
| Egne aksjer | 0 | (N/A) | 0 | (N/A) | 0 | (N/A) | 0 | (N/A) | 0 |
| Overkursfond | 14 | 0% | 14 | 0% | 14 | 0% | 14 | 0% | 14 |
| Annen innskutt egenkapital | 0 | 0% | 0 | 0% | 0 | 0% | 0 | 0% | 0 |
| Sum innskutt egenkapital | 4 142 | 0% | 4 142 | 0% | 4 142 | 0% | 4 142 | 0% | 4 142 |
| Minoritetsinteresser | 0 | (N/A) | 0 | (N/A) | 0 | (N/A) | 0 | (N/A) | 0 |
| Sum opptjent egenkapital | 22 930 | ↓ 8.5% | 25 067 | ↑ 2.2% | 24 538 | ↑ 1.3% | 24 221 | ↑ 13.1% | 21 417 |
| Sum egenkapital | 27 072 | ↓ 7.3% | 29 209 | ↑ 1.8% | 28 680 | ↑ 1.1% | 28 363 | ↑ 11.0% | 25 559 |
| Pensjonsforpliktels er | 0 | (N/A) | 0 | (N/A) | 0 | (N/A) | 0 | (N/A) | 0 |
| Obligasjonslån | 0 | 0% | 0 | ↓ 100.0% | 11 088 | ↑ 99.0% | 5 571 | ↑ 146.5% | 2 260 |
| Pantegjeld / gjeld til kredittinstitusjoner | 10 540 | ↓ 11.6% | 11 920 | 0% | 0 | 0% | 0 | 0% | 0 |
| Langsiktig konserngjeld | 0 | 0% | 0 | 0% | 0 | 0% | 0 | 0% | 0 |
| Sum langsiktig gjeld | 10 540 | ↓ 11.6% | 11 920 | ↑ 7.5% | 11 088 | ↑ 99.0% | 5 571 | ↑ 146.5% | 2 260 |
| Gjeld til kredittinstitusjoner | 0 | (N/A) | 0 | (N/A) | 0 | (N/A) | 0 | (N/A) | 0 |
| Leverandørgjeld | 3 115 | ↑ 6.3% | 2 929 | ↓ 54.7% | 6 465 | ↑ 205.8% | 2 114 | ↓ 20.8% | 2 668 |
| Kortsiktig konserngjeld | 0 | (N/A) | 0 | (N/A) | 0 | (N/A) | 0 | (N/A) | 0 |
| Andre kreditorer | 0 | (N/A) | 0 | (N/A) | 0 | (N/A) | 0 | (N/A) | 0 |
| Annen kortsiktig gjeld | 5 265 | ↓ 0.6% | 5 297 | ↑ 14.8% | 4 613 | ↓ 25.2% | 6 168 | ↓ 2.4% | 6 318 |

| | | | | | | | | | |
|---------------------------------|---------------|--------|---------------|---------|---------------|---------|---------------|---------|---------------|
| Sum kortsiktig gjeld | 8 380 | ↑ 1.9% | 8 226 | ↓ 25.7% | 11 078 | ↑ 33.8% | 8 282 | ↓ 7.8% | 8 986 |
| SUM GJELD | 18 920 | ↓ 6.1% | 20 146 | ↓ 9.1% | 22 166 | ↑ 60.0% | 13 853 | ↑ 23.2% | 11 246 |
| SUM GJELD OG EGENKAPITAL | 45 992 | ↓ 6.8% | 49 355 | ↓ 2.9% | 50 846 | ↑ 20.4% | 42 216 | ↑ 14.7% | 36 805 |

Øvrig

MERK: Alle tall vises i 1000

| | | | | | | | | | |
|---------------------------|---------------|---------|---------------|---------|---------------|---------|---------------|---------|---------------|
| Sum eksport | 0 | (N/A) | 0 | (N/A) | 0 | (N/A) | 0 | (N/A) | 0 |
| Arbeidskapital | 3 100 | ↓ 16.7% | 3 721 | ↑ 61.9% | 2 298 | ↓ 64.8% | 6 537 | ↓ 1.1% | 6 609 |
| Netto formue | 25 226 | ↓ 9.9% | 28 003 | ↑ 1.8% | 27 498 | ↓ 0.0% | 27 506 | ↑ 12.3% | 24 491 |
| Sysselsatt kapital | 37 612 | ↓ 8.6% | 41 129 | ↑ 3.4% | 39 768 | ↑ 17.2% | 33 934 | ↑ 22.0% | 27 819 |
| Lønn daglig leder | 0 | (N/A) | 0 | (N/A) | 0 | (N/A) | 927 | ↑ 3.9% | 892 |
| Revisjonshonorar | 0 | (N/A) | 0 | (N/A) | 0 | (N/A) | 0 | (N/A) | 0 |

Nøkkeltall

| | | | | | |
|-------------------------------------|---------------|--------------|--------------|--------------|--------------|
| Resultatgrad | -5.33 | 1.01 | 0.66 | 7.57 | 7.27 |
| Kapitalavkastning | -7.38 | 1.23 | 0.82 | 11.09 | 10.97 |
| Avkastning på totalkapitalen | -6.04 | 1.03 | 0.64 | 8.91 | 8.29 |
| Totalkapitalens rentabilitet | -10.26 | 1.73 | 1.14 | 13.26 | 11.94 |
| Nettop arbeidskapital | 16.81 | 13.52 | 21.49 | 7.6 | 6.35 |

| | | | | | |
|--|-------|-------|-------|-------|-------|
| Varelagerets omløpshastighet | 4.74 | 4.75 | 4.88 | 5.13 | 7.44 |
| DSO / Gjennomsnittlig dager utestående | 20.93 | 20 | 13.13 | 21.38 | 25.36 |
| Kreditt.tid leverandører | 21.81 | 21.24 | 47.78 | 15.53 | 23.2 |
| Likviditetsgrad 1 | 1.37 | 1.45 | 1.21 | 1.79 | 1.74 |
| Likviditetsgrad 2 | 1.07 | 1.16 | 0.99 | 1.48 | 1.39 |
| Gjeldsgrad | 0.31 | 0.28 | 0.39 | 0.29 | 0.35 |
| Soliditet | 38.93 | 40.81 | 38.66 | 19.64 | 8.84 |
| Egenkapitalandel | 61.32 | 60.66 | 57.75 | 68.58 | 71.52 |
| Gjeldsgrad | 0.7 | 0.69 | 0.77 | 0.49 | 0.44 |

Revisors merknader

| Dato | Kommentar |
|------|-----------|
| - | - |

10. KUNNGJØRINGER

Kunngjøringer

NB: Bare de siste 15 hendelsene som er vist i grafen

| Dato | Kunngjøringstype |
|------------|-------------------------------|
| 22/06/2026 | Endring av daglig leder |
| 25/10/2025 | Endring av styre |
| 24/06/2025 | Godkjente årsregnskap |
| 19/02/2025 | Endring av styre |
| 18/07/2024 | Endring av styre |
| 18/07/2024 | Endring av vedtektsdato |
| 06/07/2024 | Godkjente årsregnskap |
| 01/01/2024 | Endring av forretningsadresse |
| 22/09/2023 | Endring av styre |
| 27/07/2023 | Endring av styre |
| 26/06/2023 | Godkjente årsregnskap |
| 26/06/2023 | Godkjente årsregnskap |
| 21/11/2022 | Endring av styre |
| 04/07/2022 | Endring av styre |
| 27/06/2022 | Godkjente årsregnskap |