



# PEDER HAAKESTAD AS

Rapport produsert den 24.06.2026

Org.nr.: 948 187 469



Myscore AS er et selskap som leverer foretaksdata av høy kvalitet. Hos oss får du profesjonelle og godkjente kredittrapporter for små og mellomstore bedrifter i næringslivet.

MyScore AS samarbeider i dag med en av de største aktørene i bransjen, Creditsafe. Creditsafe er et internasjonalt kredittopplysningsbyrå grunnlagt i Norge i 1997, med 18 kontorer i 12 land og over 100 000 kunder. Selskapet har konsesjon fra Datatilsynet til å drive kredittopplysningsvirksomhet i Norge og MyScore utvikler og videreformidler denne informasjonen til våre kunder.

Creditsafe samler inn, bearbeider og forbedrer data fra hundretalls ulike kilder. Felles for alle deres leverandører er at de holder høy kvalitet og oppdateres enten daglig eller med maksimal oppdateringsfrekvens, det vil si så ofte kilden tillater det. Når ny informasjon hentes daglig betyr det at du som kunde alltid kan ta en beslutning basert på siste tilgjengelige informasjon. Eksempel på Creditsafes kilder i Norge er Brønnøysundregistrene (Foretak- og Enhetsregisteret, Regnskapsregisteret, Løsøreregisteret, Roller og Kunngjøringer) Skatteetaten, Folkeregisteret, og inkassobyråer.



**.01**

IDENTIFIKASJON

**.02**

SCORE (RATING)

**.03**

FORKLARING AV SCORE

**.04**

SCORE HISTORIKK

**.05**

INFORMASJON OM EIER OG STYRE

**.06**

SELSKAPSINFORMASJON

**.07**

BETALINGSANMERKNINGER

**.08**

NØKKELTALL

**.09**

KOMPLETT ÅRSREGNSKAP

**.10**

KUNNGJØRINGER

# PEDER HAAKESTAD AS

## Selskapsinformasjon

**Besøksadresse**

Elveveien 142, 3271 LARVIK

**Postadresse**

Postboks 2155 Stubberød, 3255 LARVIK

**Org.nr**

948187469

**Safe.nr**

NO00168647

**Telefon**

33163838

**Organisasjonsform**

AS

## 02. SCORE (RATING)

Land | NO

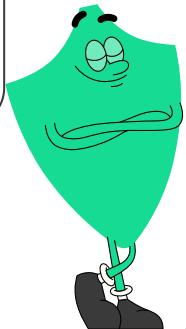
Status | Aktiv

Språk | NO

Betalingsanmerkninger | Nei

**RATING** A  
Veldig lav risiko

**SCORE** 81  
Veldig lav risiko



Dagens Score

81

Veldig lav risiko

Kreditt Limit

545,000 NOK

Score (1-100)

81

Veldig lav risiko

Internasjonal Rating Klasse

A

Veldig lav risiko


Tidligere Score

96

Veldig lav risiko

## 03. FORKLARING AV SCORE

### Kreditscore

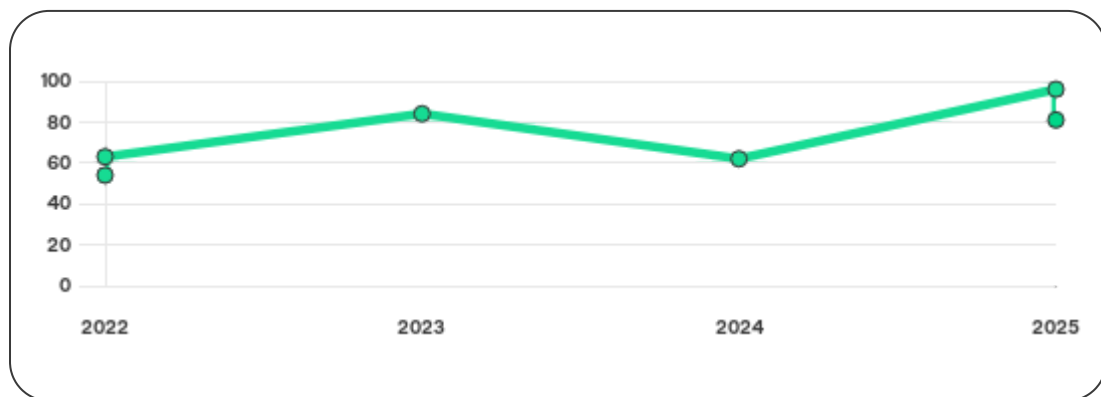
Internasjonal Score	A
Score (0 - 100)	 0 81 100
Internasjonal beskrivelse	Veldig lav risiko
Gjeldende Kreditt Limit	545,000 NOK
Tidligere Creditsafe International Score	(A - E) A
Tidligere Creditsafe International Description	Veldig lav risiko
Tidligere nasjonal score (0 - 100)	96
Tidligere nasjonal beskrivelse	Veldig lav risiko
Tidligere Kreditt Limit	Ikke spesifisert
Dato for siste endring av score	29/06/2025

### Creditsafe internasjonale beskrivelser

Internasjonal Score	Nasjonal Score	Beskrivelse
A	71-100	Veldig lav risiko
B	51-70	Lav risiko
C	30-50	Moderat risiko
D	21-29	Høy risiko
D	1-20	Veldig høy Risiko
E	Ikke ratet	

## 04. SCORE HISTORIKK

NB: Bare de siste 15 hendelsene som er vist i grafen



### Score Historikk

Dato	Score	Beskrivelse
29/06/2025	81	Veldig lav risiko
21/02/2025	96	Veldig lav risiko
03/07/2024	62	Lav risiko
20/06/2023	84	Veldig lav risiko
07/08/2022	63	Lav risiko
27/06/2022	54	Lav risiko

## Historiske hendelser

Dato	Beskrivelse
29/06/2025	Kredittscore, redusert
29/06/2025	Risikoprognose, økt
29/06/2025	Kredittlimit, økt
21/02/2025	Risikoprognose, endret
21/02/2025	Kredittscore, endret
21/02/2025	Kredittlimit, endret
03/07/2024	Endring Limit
03/07/2024	Endring Rating
20/06/2023	Endring Limit
20/06/2023	Endring Rating
07/08/2022	Endring Rating
27/06/2022	Endring Limit
27/06/2022	Endring Rating

## 05. INFORMASJON OM EIER OG STYRE

### Nåværende rollehavere

Navn	Adresse	Fødselsdato	Funksjon
Håkestad, Per Ove	Jordelia 5 3267 LARVIK	12/11/1959	Daglig leder/administrerende direktør
Håkestad, Per Ove	Jordelia 5 3267 LARVIK	12/11/1959	Styreleder

### Aksjonærer

Aksjonærnavn	Andel
Per Ove Håkestad	100%

### Signatur & Prokura

Signatur	Daglig leder alene.
Prokura	Ingen data tilgjengelig

### Gruppestruktur

Konserninformasjon ikke tilgjengelig for dette selskapet

## 06. SELSKAPSFORMASJON

---

### Foretaksnavn

PEDER HAAKESTAD AS

### Organisasjonsnummer

948187469

### Safenummer

NO00168647

### Selskapsform

AS

### Aksjekapital

43,000 NOK

---

### Internettadresse

-

### E-postadresse

-

---

### MVA

Ja

### Registreringsdato

19/02/1995

---

### Adresse

Elveveien 142, 3271 LARVIK

---

### Revisor

FGH REVISJON AS

### Bransjekode

77.320 Utleie og leasing av bygge- og anleggsmaskiner og -utstyr

---

### Antall Ansatte

5

### Sted

LARVIK

### Land

NO

---

Hovedbransjekode og -beskrivelse	77.320 Utleie og leasing av bygge- og anleggsmaskiner og -utstyr
----------------------------------	--

Sektorkode	2100
------------	------

---

## 07. BETALINGSANMERKNINGER

---

Betalingsanmerkninger

Nei

### Betalingsanmerkninger (Negativ)

Type	Dato	Kilde	Referansnr.	Beløp	Kreditor	Status
-	-	-	-	-	-	-

### Frivillig Pant (Ikke Negativ)

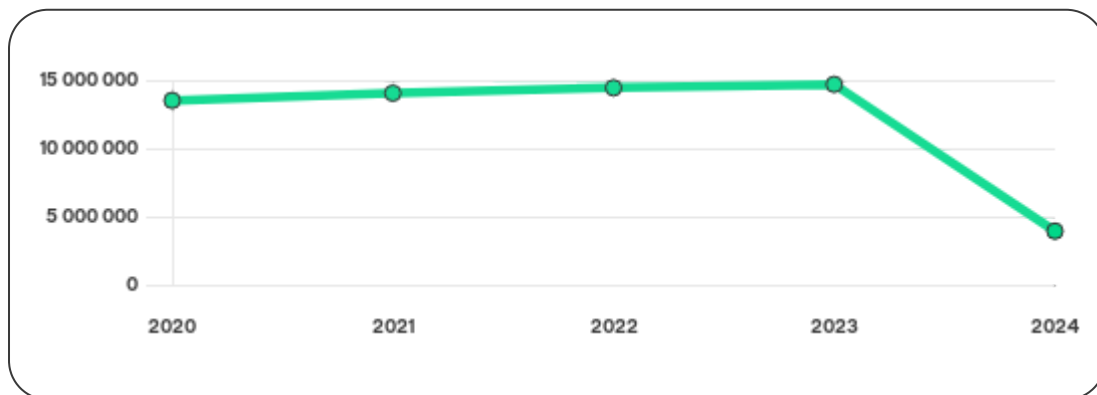
Type	Dato	Beløp	Kilde	Referansnr.	Kreditor	Status
-	-	-	-	-	-	-

## 08. NØKKELTALL

### Nøkkeltall

MERK: Alle tall vises i 1000

Gjeldene år	Sum driftsinntekter	Ordinært resultat før skattekostnad	Sum egenkapital
31/12/2024	9 064	137	3 930
31/12/2023	8 892	318	14 681
31/12/2022	10 121	1020	14 434
31/12/2021	9 318	692	14 039
31/12/2020	10 432	1322	13 505



# 09. KOMPLETT ÅRSREGNSKAP

## Resultat

MERK: Alle tall vises i 1000

Regnskapsår	2024		2023		2022		2021		2020
Valuta	NOK		NOK		NOK		NOK		NOK
Konsoliderte regnskap	Nei		Nei		Nei		Nei		Nei
Sum salgsinntekter	9 010	↑ 1.3%	8 891	↓ 11.1%	10 006	↑ 9.2%	9 166	↓ 9.1%	10 081
Annen driftsinntekt	54	↑ 5300.0%	1	↓ 99.1%	115	↓ 24.3%	152	↓ 56.7%	351
Sum driftsinntekter	9 064	↑ 1.9%	8 892	↓ 12.1%	10 121	↑ 8.6%	9 318	↓ 10.7%	10 432
Varekostnad	237	↑ 0.4%	236	↓ 35.9%	368	↑ 67.3%	220	↓ 4.8%	231
Endr. Behold. Varer under tilvirk./ Ferdige	0	(N/A)	0	(N/A)	0	(N/A)	0	(N/A)	0
Beholdningsendringer	0	(N/A)	0	(N/A)	0	(N/A)	0	(N/A)	0
Lønnskostnader	4 377	↑ 7.5%	4 073	↑ 2.2%	3 986	↑ 6.7%	3 735	↓ 10.6%	4 178
Avskrivninger	1 257	↓ 12.9%	1 443	↓ 13.4%	1 666	↓ 3.1%	1 719	↑ 11.9%	1 536
Nedskrivninger	0	(N/A)	0	(N/A)	0	(N/A)	0	(N/A)	0
Andre driftskostnader	3 107	↑ 4.0%	2 988	↓ 4.9%	3 143	↑ 5.3%	2 986	↓ 7.0%	3 211
Sum driftskostnader	8 978	↑ 2.7%	8 740	↓ 4.6%	9 163	↑ 5.8%	8 660	↓ 5.4%	9 156
Driftsresultat	86	↓ 43.4%	152	↓ 84.1%	958	↑ 45.6%	658	↓ 48.4%	1 276

Sum annen renteinntekt	18	↓ 87.0%	139	↑ 124.2%	62	↑ 82.3%	34	↓ 30.6%	49
Sum annen rentekostnad	0	↓ 100.0%	3	0%	0	↓ 100.0%	1	↓ 66.7%	3
<b>Netto finans</b>	<b>51</b>	<b>↓ 69.1%</b>	<b>165</b>	<b>↑ 166.1%</b>	<b>62</b>	<b>↑ 82.3%</b>	<b>34</b>	<b>↓ 24.4%</b>	<b>45</b>
<b>Ordinært resultat før skattekostnad</b>	<b>137</b>	<b>↓ 56.9%</b>	<b>318</b>	<b>↓ 68.8%</b>	<b>1020</b>	<b>↑ 47.4%</b>	<b>692</b>	<b>↓ 47.7%</b>	<b>1322</b>
<b>Skattekostnad på ordinært resultat</b>	<b>29</b>	<b>↓ 58.6%</b>	<b>70</b>	<b>↓ 68.9%</b>	<b>225</b>	<b>↑ 42.4%</b>	<b>158</b>	<b>↓ 46.4%</b>	<b>295</b>
<b>Ordinært resultat</b>	<b>108</b>	<b>↓ 56.5%</b>	<b>248</b>	<b>↓ 68.8%</b>	<b>795</b>	<b>↑ 48.9%</b>	<b>534</b>	<b>↓ 48.0%</b>	<b>1027</b>
<b>Netto ekstraordinære poster</b>	<b>0</b>	(N/A)	<b>0</b>	(N/A)	<b>0</b>	(N/A)	<b>0</b>	(N/A)	<b>0</b>
<b>Skattekostnad på ekstraordinært resultat</b>	<b>0</b>	(N/A)	<b>0</b>	(N/A)	<b>0</b>	(N/A)	<b>0</b>	(N/A)	<b>0</b>
<b>Minoritetens andel før årsresultat</b>	<b>0</b>	(N/A)	<b>0</b>	(N/A)	<b>0</b>	(N/A)	<b>0</b>	(N/A)	<b>0</b>
<b>Årsresultat</b>	<b>107</b>	<b>↓ 56.9%</b>	<b>248</b>	<b>↓ 68.8%</b>	<b>794</b>	<b>↑ 48.7%</b>	<b>534</b>	<b>↓ 48.0%</b>	<b>1027</b>
<b>Avsatt utbytte</b>	<b>400</b>	0%	<b>0</b>	(N/A)	<b>0</b>	(N/A)	<b>0</b>	(N/A)	<b>0</b>

## Eiendeler

MERK: Alle tall vises i 1000

Forskning og utvikling	0	(N/A)	0	(N/A)	0	(N/A)	0	(N/A)	0
Konsesjoner, patenter, lisenser	0	(N/A)	0	(N/A)	0	(N/A)	0	(N/A)	0
Utsatt skattefordel	0	(N/A)	0	(N/A)	0	(N/A)	0	(N/A)	0
Goodwill	0	0%	0	0%	0	0%	0	0%	0
<b>Andre immaterielle eiendeler</b>	<b>564</b>	<b>↓ 0.9%</b>	<b>569</b>	<b>↑ 11.8%</b>	<b>509</b>	<b>↑ 9.9%</b>	<b>463</b>	<b>↑ 13.2%</b>	<b>409</b>

<b>Sum Immaterielle anleggsmidler</b>	<b>564</b>	↓ 0.9%	<b>569</b>	↑ 11.8%	<b>509</b>	↑ 9.9%	<b>463</b>	↑ 13.2%	<b>409</b>
Tomter, bygninger og annen fast fast eiendom	0	↓ 100.0%	1 379	↓ 1.4%	1 399	↓ 1.4%	1 419	↓ 1.5%	1 440
Maskiner og anlegg	0	0%	0	↓ 100.0%	255	↓ 43.5%	451	↓ 11.1%	507
Driftsløsøre / inventar / verktøy / biler	1 242	↓ 47.1%	2 349	↓ 30.9%	3 399	↑ 0.9%	3 370	↓ 22.8%	4 367
Sum varige driftsmidler	1 242	↓ 66.7%	3 728	↓ 26.2%	5 053	↓ 3.6%	5 240	↓ 17.0%	6 314
Andre anleggsmidler	0	0%	0	↓ 100.0%	126	↓ 44.3%	226	↓ 30.7%	326
<b>Sum Anleggsmidler</b>	<b>1 806</b>	↓ 58.0%	<b>4 297</b>	↓ 22.7%	<b>5 562</b>	↓ 2.5%	<b>5 703</b>	↓ 15.2%	<b>6 723</b>
Råvarer og innkjøpte halvfabrikata	0	(N/A)	0	(N/A)	0	(N/A)	0	(N/A)	0
Ferdigvarer	0	(N/A)	0	(N/A)	0	(N/A)	0	(N/A)	0
Andre varer	0	(N/A)	0	(N/A)	0	(N/A)	0	(N/A)	0
<b>Sum varer</b>	<b>0</b>	0%	<b>0</b>	0%	<b>0</b>	0%	<b>0</b>	0%	<b>0</b>
Kundefordringer	1 002	↓ 4.5%	1 049	↑ 23.7%	848	↓ 6.7%	909	↓ 18.6%	1 116
Andre fordringer	326	↓ 9.4%	360	0%	0	(N/A)	0	(N/A)	0
Konsernfordringer	0	(N/A)	0	(N/A)	0	(N/A)	0	(N/A)	0
<b>Sum fordringer</b>	<b>1 328</b>	↓ 5.8%	<b>1 409</b>	↑ 66.2%	<b>848</b>	↓ 6.7%	<b>909</b>	↓ 18.6%	<b>1 116</b>
<b>Sum Kasse / Bank / Post</b>	<b>2 367</b>	↓ 76.9%	<b>10 243</b>	↑ 4.3%	<b>9 817</b>	↑ 15.1%	<b>8 530</b>	↑ 22.3%	<b>6 977</b>
<b>Sum omløpsmidler</b>	<b>3 696</b>	↓ 68.3%	<b>11 652</b>	↑ 9.3%	<b>10 665</b>	↑ 13.0%	<b>9 439</b>	↑ 16.6%	<b>8 093</b>
<b>Sum eiendeler</b>	<b>5 502</b>	↓ 65.5%	<b>15 949</b>	↓ 1.7%	<b>16 227</b>	↑ 7.2%	<b>15 142</b>	↑ 2.2%	<b>14 816</b>

# Egenkapital og Gjeld

MERK: Alle tall vises i 1000

Aksjekapital	43	↓ 57.0%	100	0%	100	0%	100	0%	100
Egne aksjer	0	(N/A)	0	(N/A)	0	(N/A)	0	(N/A)	0
Overkursfond	0	0%	0	0%	0	0%	0	0%	0
Annen innskutt egenkapital	0	0%	0	0%	0	0%	0	0%	0
<b>Sum innskutt egenkapital</b>	<b>43</b>	<b>↓ 57.0%</b>	<b>100</b>	<b>0%</b>	<b>100</b>	<b>0%</b>	<b>100</b>	<b>0%</b>	<b>100</b>
Minoritetsinteresser	0	(N/A)	0	(N/A)	0	(N/A)	0	(N/A)	0
<b>Sum opptjent egenkapital</b>	<b>3 887</b>	<b>↓ 73.3%</b>	<b>14 581</b>	<b>↑ 1.7%</b>	<b>14 334</b>	<b>↑ 2.8%</b>	<b>13 939</b>	<b>↑ 4.0%</b>	<b>13 405</b>
<b>Sum egenkapital</b>	<b>3 930</b>	<b>↓ 73.2%</b>	<b>14 681</b>	<b>↑ 1.7%</b>	<b>14 434</b>	<b>↑ 2.8%</b>	<b>14 039</b>	<b>↑ 4.0%</b>	<b>13 505</b>
Pensjonsforpliktelseser	0	(N/A)	0	(N/A)	0	(N/A)	0	(N/A)	0
Obligasjonslån	0	0%	0	↓ 100.0%	50	↓ 67.1%	152	↑ 171.4%	56
Pantegjeld / gjeld til kredittinstitusjoner	0	0%	0	0%	0	0%	0	0%	0
Langsiktig konserngjeld	0	0%	0	0%	0	0%	0	0%	0
<b>Sum langsiktig gjeld</b>	<b>0</b>	<b>0%</b>	<b>0</b>	<b>↓ 100.0%</b>	<b>50</b>	<b>↓ 67.1%</b>	<b>152</b>	<b>↑ 171.4%</b>	<b>56</b>
Gjeld til kredittinstitusjoner	0	(N/A)	0	(N/A)	0	(N/A)	0	(N/A)	0
Leverandørgjeld	336	↑ 40.6%	239	↓ 30.5%	344	↑ 247.5%	99	↓ 5.7%	105
Kortsiktig konserngjeld	0	(N/A)	0	(N/A)	0	(N/A)	0	(N/A)	0
Andre kreditorer	0	(N/A)	0	(N/A)	0	(N/A)	0	(N/A)	0
Annen kortsiktig gjeld	1235	↑ 20.0%	1029	↓ 32.5%	1525	↑ 41.5%	1078	↓ 27.0%	1476

<b>Sum kortsiktig gjeld</b>	<b>1 571</b>	↑ 23.9%	<b>1 268</b>	↓ 32.2%	<b>1 869</b>	↑ 58.8%	<b>1 177</b>	↓ 25.6%	<b>1 581</b>
<b>SUM GJELD</b>	<b>1 571</b>	↑ 23.9%	<b>1 268</b>	↓ 33.9%	<b>1 919</b>	↑ 44.4%	<b>1 329</b>	↓ 18.8%	<b>1 637</b>
<b>SUM GJELD OG EGENKAPITAL</b>	<b>5 501</b>	↓ 65.5%	<b>15 949</b>	↓ 2.5%	<b>16 353</b>	↑ 6.4%	<b>15 368</b>	↑ 1.5%	<b>15 142</b>

## Øvrig

MERK: Alle tall vises i 1000

<b>Sum eksport</b>	<b>0</b>	(N/A)	<b>0</b>	(N/A)	<b>0</b>	(N/A)	<b>0</b>	(N/A)	<b>0</b>
<b>Arbeidskapital</b>	<b>2 125</b>	↓ 79.5%	<b>10 384</b>	↑ 18.1%	<b>8 796</b>	↑ 6.5%	<b>8 262</b>	↑ 26.9%	<b>6 512</b>
<b>Netto formue</b>	<b>3 366</b>	↓ 76.2%	<b>14 112</b>	↑ 1.3%	<b>13 925</b>	↑ 2.6%	<b>13 576</b>	↑ 3.7%	<b>13 096</b>
<b>Sysselsatt kapital</b>	<b>3 930</b>	↓ 73.2%	<b>14 681</b>	↑ 1.4%	<b>14 484</b>	↑ 2.1%	<b>14 191</b>	↑ 4.7%	<b>13 561</b>
<b>Lønn daglig leder</b>	<b>0</b>	(N/A)	<b>0</b>	(N/A)	<b>0</b>	(N/A)	<b>880</b>	↑ 3.5%	<b>850</b>
<b>Revisjonshonorar</b>	<b>0</b>	(N/A)	<b>0</b>	(N/A)	<b>0</b>	(N/A)	<b>0</b>	(N/A)	<b>0</b>

## Nøkkeltall

<b>Resultatgrad</b>	<b>1.51</b>	<b>3.58</b>	<b>10.08</b>	<b>7.43</b>	<b>12.67</b>
<b>Kapitalavkastning</b>	<b>3.49</b>	<b>2.17</b>	<b>7.04</b>	<b>4.88</b>	<b>9.75</b>
<b>Avkastning på totalkapitalen</b>	<b>2.49</b>	<b>1.99</b>	<b>6.24</b>	<b>4.5</b>	<b>8.73</b>
<b>Totalkapitalens rentabilitet</b>	<b>3.49</b>	<b>2.17</b>	<b>7.07</b>	<b>4.93</b>	<b>9.79</b>
<b>Nettop arbeidskapital</b>	<b>4.27</b>	<b>0.86</b>	<b>1.15</b>	<b>1.13</b>	<b>1.6</b>

Varelagerets omløpshastighet	0	0	0	0	0
DSO / Gjennomsnittlig dager utestående	40.35	43.06	30.58	35.61	39.05
Kreditt.tid leverandører	13.53	9.81	12.41	3.88	3.67
Likviditetsgrad 1	2.35	9.19	5.71	8.02	5.12
Likviditetsgrad 2	2.35	9.19	5.71	8.02	5.12
Gjeldsgrad	0.4	0.09	0.13	0.08	0.12
Soliditet	0	0	0.35	1.08	0.41
Egenkapitalandel	79.59	95.46	91.1	94.19	91.66
Gjeldsgrad	0.4	0.09	0.13	0.09	0.12

## Revisors merknader

Dato	Kommentar
31/12/2023	Regnskapsføringen har ikke tilfredsstillt kravene i lov og forskrifter
31/12/2021	Andre presiseringer

## 10. KUNNGJØRINGER

### Kunngjøringer

NB: Bare de siste 15 hendelsene som er vist i grafen

Dato	Kunngjøringstype
25/06/2025	Godkjente årsregnskap
29/06/2024	Gjennomføring av fisjon
29/06/2024	Endring av vedtektsdato
29/06/2024	Endring av kapital
29/06/2024	Godkjente årsregnskap
29/04/2024	Beslutning om fisjon
01/01/2024	Endring av forretningsadresse
17/06/2023	Godkjente årsregnskap
23/06/2022	Godkjente årsregnskap