



SILVINOVA AS

Rapport produsert den 04.04.2026

Org.nr.: 951 775 088



Myscore AS er et selskap som leverer foretaksdata av høy kvalitet. Hos oss får du profesjonelle og godkjente kredittrapporter for små og mellomstore bedrifter i næringslivet.

MyScore AS samarbeider i dag med en av de største aktørene i bransjen, Creditsafe. Creditsafe er et internasjonalt kredittopplysningsbyrå grunnlagt i Norge i 1997, med 18 kontorer i 12 land og over 100 000 kunder. Selskapet har konsesjon fra Datatilsynet til å drive kredittopplysningsvirksomhet i Norge og MyScore utvikler og videreformidler denne informasjonen til våre kunder.

Creditsafe samler inn, bearbeider og forbedrer data fra hundretalls ulike kilder. Felles for alle deres leverandører er at de holder høy kvalitet og oppdateres enten daglig eller med maksimal oppdateringsfrekvens, det vil si så ofte kilden tillater det. Når ny informasjon hentes daglig betyr det at du som kunde alltid kan ta en beslutning basert på siste tilgjengelige informasjon. Eksempel på Creditsafes kilder i Norge er Brønnøysundregistrene (Foretak- og Enhetsregisteret, Regnskapsregisteret, Løsøreregisteret, Roller og Kunngjøringer) Skatteetaten, Folkeregisteret, og inkassobyråer.



.01

IDENTIFIKASJON

.02

SCORE (RATING)

.03

FORKLARING AV SCORE

.04

SCORE HISTORIKK

.05

INFORMASJON OM EIER OG STYRE

.06

SELSKAPSINFORMASJON

.07

BETALINGSANMERKNINGER

.08

NØKKELTALL

.09

KOMPLETT ÅRSREGNSKAP

.10

KUNNGJØRINGER

SILVINOVA AS

Selskapsinformasjon

Besøksadresse

Gammelvegen 104, 2410 HERNES

Org.nr

951775088

Safe.nr

NO00176664

Organisasjonsform

AS

02. SCORE (RATING)

Land | NO

Status | Aktiv

Språk | NO

Betalingsanmerkninger | Ja

RATING


Lav risiko

B

SCORE

Lav risiko

60



Dagens Score

60

Lav risiko

Kreditt Limit

25,000 NOK

Score (1-100)

60

Lav risiko

Internasjonal Rating Klasse

B

Lav risiko


Tidligere Score

52

Lav risiko

03. FORKLARING AV SCORE

Kredittscore

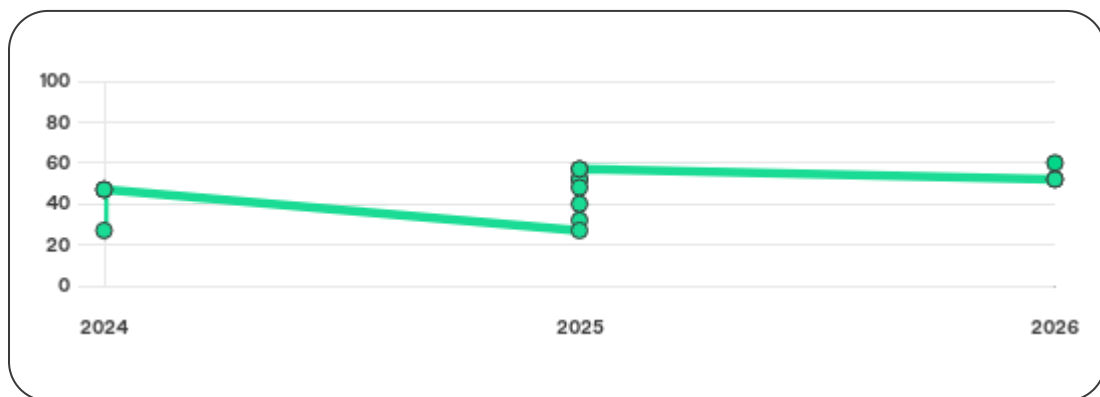
| | |
|--|---|
| Internasjonal Score | B |
| Score (0 - 100) |  60 |
| Internasjonal beskrivelse | Lav risiko |
| Gjeldende Kreditt Limit | 25,000 NOK |
| Tidligere Creditsafe International Score | (A - E) B |
| Tidligere Creditsafe International Description | Lav risiko |
| Tidligere nasjonal score (0 - 100) | 52 |
| Tidligere nasjonal beskrivelse | Lav risiko |
| Tidligere Kreditt Limit | Ikke spesifisert |
| Dato for siste endring av score | 21/03/2026 |

Creditsafe internasjonale beskrivelser

| Internasjonal Score | Nasjonal Score | Beskrivelse |
|---------------------|----------------|-------------------|
| A | 71-100 | Veldig lav risiko |
| B | 51-70 | Lav risiko |
| C | 30-50 | Moderat risiko |
| D | 21-29 | Høy risiko |
| D | 1-20 | Veldig høy Risiko |
| E | Ikke ratet | |

04. SCORE HISTORIKK

NB: Bare de siste 15 hendelsene som er vist i grafen



Score Historikk

| Dato | Score | Beskrivelse |
|------------|-------|----------------|
| 21/03/2026 | 60 | Lav risiko |
| 17/01/2026 | 52 | Lav risiko |
| 07/01/2026 | 52 | Lav risiko |
| 04/11/2025 | 57 | Lav risiko |
| 28/10/2025 | 52 | Lav risiko |
| 30/09/2025 | 52 | Lav risiko |
| 27/08/2025 | 57 | Lav risiko |
| 31/07/2025 | 48 | Moderat risiko |
| 28/02/2025 | 32 | Moderat risiko |

| | | |
|------------|----|----------------|
| 21/02/2025 | 40 | Moderat risiko |
| 30/01/2025 | 27 | Høy risiko |
| 23/07/2024 | 47 | Moderat risiko |
| 03/07/2024 | 27 | Høy risiko |
| 29/05/2024 | 47 | Moderat risiko |
| 02/01/2024 | 60 | Lav risiko |

Historiske hendelser

| Dato | Beskrivelse |
|------------|--------------------------|
| 21/03/2026 | Kredittscore, økt |
| 21/03/2026 | Risikoprognose, redusert |
| 17/01/2026 | Risikoprognose, økt |
| 07/01/2026 | Risikoprognose, økt |
| 07/01/2026 | Kredittscore, redusert |
| 04/11/2025 | Kredittscore, økt |
| 04/11/2025 | Risikoprognose, redusert |
| 28/10/2025 | Risikoprognose, økt |
| 30/09/2025 | Kredittscore, redusert |
| 30/09/2025 | Risikoprognose, økt |

27/08/2025

Kredittscore, økt

27/08/2025

Kredittlimit, økt

27/08/2025

Risikoprognose, redusert

31/07/2025

Kredittscore, økt

31/07/2025

Risikoprognose, redusert

05. INFORMASJON OM EIER OG STYRE

Nåværende rollehavere

| Navn | Adresse | Fødselsdato | Funksjon |
|-------------------------|--------------------------------|-------------|---------------------------------------|
| Øyen, Ola | Gammelvegen 104 2410 HERNES | 21/03/1952 | Daglig leder/administrerende direktør |
| Øyen, Ola | Gammelvegen 104 2410 HERNES | 21/03/1952 | Styreleder |
| Øyen, Berit Nyberget | Gammelvegen 104 2410 HERNES | 26/10/1958 | Varamedlem |

Aksjonærer

| Aksjonærnavn | Andel |
|--------------|-------|
| BO TO AS | 100% |

Signatur & Prokura

| | |
|----------|----------------------|
| Signatur | Styrets leder alene. |
| Prokura | Daglig leder alene. |

Gruppestruktur

| Foretaksnavn | Safe.nr | Org.nr | Siste tilgjengelige regnskap | Nivå |
|-------------------|------------|-----------|------------------------------|------|
| BO TO AS | NO00922244 | 988540137 | 31/12/2024 | 0 |
| SILVINOVA AS | NO00176664 | 951775088 | 31/12/2024 | 1 |
| WIND EL NORWAY AS | NO02586619 | 915788556 | 31/12/2024 | 1 |

06. SELSKAPSFORMLASJON

Foretaksnavn

SILVINOVA AS

Organisasjonsnummer

951775088

Safenummer

NO00176664

Selskapsform

AS

Aksjekapital

450,000 NOK

Internettadresse

www.silvinova.no

E-postadresse

ola.oyen@silvinova.no

MVA

Ja

Registreringsdato

19/02/1995

Adresse

Gammelvegen 104, 2410 HERNES

Revisor

Ikke spesifisert

Bransjekode

74.990 industry-codes.74.990

Antall Ansatte

2

Sted

HERNES

Land

NO

| | |
|----------------------------------|------------------------------|
| Hovedbransjekode og -beskrivelse | 74.990 industry-codes.74.990 |
|----------------------------------|------------------------------|

| | |
|------------|-----|
| Sektorkode | 710 |
|------------|-----|

07. BETALINGSANMERKNINGER

Betalingsanmerkninger Ja

Betalingsanmerkninger (Negativ)

| Type | Dato | Kilde | Referansnr. | Beløp | Kreditor | Status |
|---------|------------|-----------|-------------|----------|---------------|--------|
| INKASSO | 09/12/2025 | Intrum AS | 44401538 | 8.083,03 | GULE SIDER AS | - |

Frivillig Pant (Ikke Negativ)

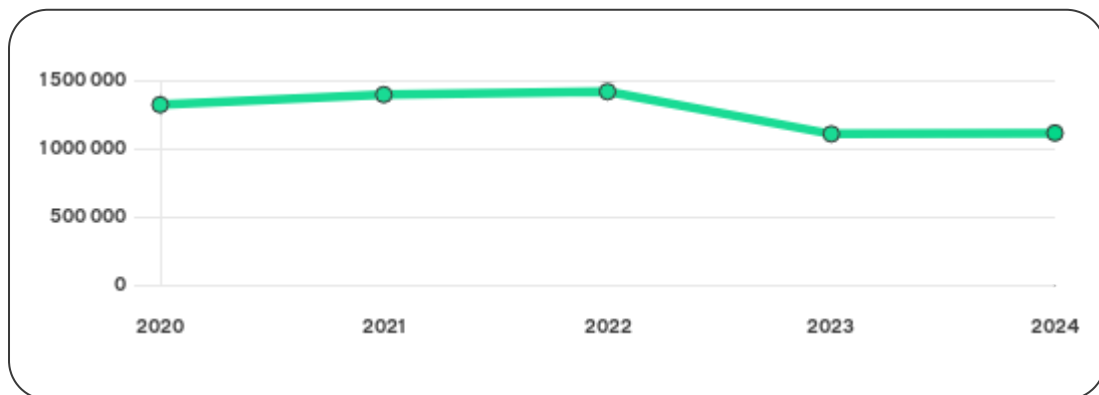
| Type | Dato | Beløp | Kilde | Referansnr. | Kreditor | Status |
|---------------------------------|------------|---------|------------------|-------------|----------------------|------------------|
| PANT I MOTORVOGN / ANLEGGSMASK. | 13/03/2023 | 600.000 | Løsøreregisteret | 1000093241 | DNB BANK ASA | Ikke spesifisert |
| FACTORINGAVTALE | 23/05/2022 | 200.000 | Løsøreregisteret | 2022287799 | DNB BANK ASA | Ikke spesifisert |
| PANT I DRIFTSTILBEHØR | 04/06/2020 | 500.000 | Løsøreregisteret | 2020274179 | DNB BANK ASA | Ikke spesifisert |
| PANT I VARELAGER | 13/09/2002 | 500.000 | Løsøreregisteret | 2002281875 | Den norske Bank ASA | Ikke spesifisert |
| PANT I VARELAGER | 08/11/1999 | 200.000 | Løsøreregisteret | 1999313764 | Den norske Bank ASA | Ikke spesifisert |
| FACTORINGAVTALE | 08/11/1999 | 200.000 | Løsøreregisteret | 1999313765 | Den norske Bank ASA. | Ikke spesifisert |

08. NØKKELTALL

Nøkkeltall

MERK: Alle tall vises i 1000

| Gjeldene år | Sum driftsinntekter | Ordinært resultat før skattekostnad | Sum egenkapital |
|-------------|---------------------|-------------------------------------|-----------------|
| 31/12/2024 | 530 | 10 | 1112 |
| 31/12/2023 | 1583 | -397 | 1105 |
| 31/12/2022 | 1351 | 75 | 1415 |
| 31/12/2021 | 1769 | 199 | 1393 |
| 31/12/2020 | 2 200 | 468 | 1319 |



09. KOMPLETT ÅRSREGNSKAP

Resultat

MERK: Alle tall vises i 1000

| Regnskapsår | 2024 | | 2023 | | 2022 | | 2021 | | 2020 |
|---|------|----------|------|----------|------|----------|------|----------|------|
| Valuta | NOK | | NOK | | NOK | | NOK | | NOK |
| Konsoliderte regnskap | Nei | | Nei | | Nei | | Nei | | Nei |
| Sum salgsinntekter | 530 | ↓ 66.5% | 1583 | ↑ 172% | 1351 | ↓ 24.0% | 1777 | ↓ 18.6% | 2182 |
| Annen driftsinntekt | 0 | (N/A) | 0 | (N/A) | 0 | ↑ 100.0% | -8 | ↓ 144.4% | 18 |
| Sum driftsinntekter | 530 | ↓ 66.5% | 1583 | ↑ 172% | 1351 | ↓ 23.6% | 1769 | ↓ 19.6% | 2200 |
| Varekostnad | 0 | ↓ 100.0% | 65 | ↓ 56.7% | 150 | ↑ 13.6% | 132 | ↑ 428.0% | 25 |
| Endr. Behold. Varer under tilvirk./ Ferdige | 0 | (N/A) | 0 | (N/A) | 0 | (N/A) | 0 | (N/A) | 0 |
| Beholdningsendringer | 0 | (N/A) | 0 | (N/A) | 0 | (N/A) | 0 | (N/A) | 0 |
| Lønnskostnader | 145 | ↓ 72.3% | 524 | ↓ 18.1% | 640 | ↓ 26.1% | 866 | ↓ 4.0% | 902 |
| Avskrivninger | 63 | ↓ 13.7% | 73 | ↑ 7.3% | 68 | ↑ 15.3% | 59 | ↑ 293.3% | 15 |
| Nedskrivninger | 0 | (N/A) | 0 | (N/A) | 0 | (N/A) | 0 | (N/A) | 0 |
| Andre driftskostnader | 173 | ↓ 85.4% | 1184 | ↑ 247.2% | 341 | ↓ 27.8% | 472 | ↓ 37.6% | 756 |
| Sum driftskostnader | 381 | ↓ 79.4% | 1846 | ↑ 54.0% | 1199 | ↓ 21.6% | 1529 | ↓ 9.9% | 1698 |
| Driftsresultat | 149 | ↑ 156.7% | -263 | ↓ 273.0% | 152 | ↓ 36.7% | 240 | ↓ 52.2% | 502 |

| | | | | | | | | | |
|--|------|----------|------|----------|-----|---------|-----|---------|-----|
| Sum annen renteinntekt | 0 | 0% | 0 | 0% | 0 | 0% | 0 | 0% | 0 |
| Sum annen rentekostnad | 139 | ↑ 3.7% | 134 | ↑ 71.8% | 78 | ↑ 85.7% | 42 | ↑ 23.5% | 34 |
| Netto finans | -139 | ↓ 3.7% | -134 | ↓ 71.8% | -78 | ↓ 85.7% | -42 | ↓ 23.5% | -34 |
| Ordinært resultat før skattekostnad | 10 | ↑ 102.5% | -397 | ↓ 629.3% | 75 | ↓ 62.3% | 199 | ↓ 57.5% | 468 |
| Skattekostnad på ordinært resultat | 3 | ↑ 103.5% | -87 | ↓ 495.4% | 22 | ↓ 50.0% | 44 | ↓ 57.7% | 104 |
| Ordinært resultat | 7 | ↑ 102.3% | -310 | ↓ 684.9% | 53 | ↓ 65.8% | 155 | ↓ 57.4% | 364 |
| Netto ekstraordinære poster | 0 | (N/A) | 0 | (N/A) | 0 | (N/A) | 0 | (N/A) | 0 |
| Skattekostnad på ekstraordinært resultat | 0 | (N/A) | 0 | (N/A) | 0 | (N/A) | 0 | (N/A) | 0 |
| Minoritetens andel før årsresultat | 0 | (N/A) | 0 | (N/A) | 0 | (N/A) | 0 | (N/A) | 0 |
| Årsresultat | 7 | ↑ 102.3% | -310 | ↓ 684.9% | 53 | ↓ 65.6% | 154 | ↓ 57.7% | 364 |
| Avsatt utbytte | 0 | (N/A) | 0 | (N/A) | 0 | (N/A) | 0 | (N/A) | 0 |

Eiendeler

MERK: Alle tall vises i 1000

| | | | | | | | | | |
|---------------------------------|-----|--------|-----|-----------|---|-------|---|---------|----|
| Forskning og utvikling | 0 | (N/A) | 0 | (N/A) | 0 | (N/A) | 0 | (N/A) | 0 |
| Konsesjoner, patenter, lisenser | 0 | (N/A) | 0 | (N/A) | 0 | (N/A) | 0 | (N/A) | 0 |
| Utsatt skattefordel | 0 | (N/A) | 0 | (N/A) | 0 | (N/A) | 0 | (N/A) | 0 |
| Goodwill | 0 | 0% | 0 | 0% | 0 | 0% | 0 | 0% | 0 |
| Andre immaterielle eiendeler | 120 | ↓ 2.4% | 123 | ↑ 1266.7% | 9 | 0% | 9 | ↓ 10.0% | 10 |

| | | | | | | | | | |
|--|--------------|----------|--------------|-----------|--------------|---------|--------------|----------|--------------|
| Sum Immaterielle anleggsmidler | 120 | ↓ 2.4% | 123 | ↑ 1266.7% | 9 | 0% | 9 | ↓ 10.0% | 10 |
| Tomter, bygninger og annen fast fast eiendom | 0 | 0% | 0 | 0% | 0 | 0% | 0 | 0% | 0 |
| Maskiner og anlegg | 0 | 0% | 0 | 0% | 0 | 0% | 0 | 0% | 0 |
| Driftsløsøre / inventar / verktøy / biler | 92 | ↓ 40.6% | 155 | ↓ 32.0% | 228 | ↑ 14.0% | 200 | ↑ 400.0% | 40 |
| Sum varige driftsmidler | 92 | ↓ 40.6% | 155 | ↓ 32.0% | 228 | ↑ 14.0% | 200 | ↑ 400.0% | 40 |
| Andre anleggsmidler | 0 | 0% | 0 | 0% | 0 | 0% | 0 | 0% | 0 |
| Sum Anleggsmidler | 212 | ↓ 23.7% | 278 | ↑ 17.3% | 237 | ↑ 13.4% | 209 | ↑ 318.0% | 50 |
| Råvarer og innkjøpte halvfabrikata | 0 | (N/A) | 0 | (N/A) | 0 | (N/A) | 0 | (N/A) | 0 |
| Ferdigvarer | 0 | (N/A) | 0 | (N/A) | 0 | (N/A) | 0 | (N/A) | 0 |
| Andre varer | 0 | (N/A) | 0 | (N/A) | 0 | (N/A) | 0 | (N/A) | 0 |
| Sum varer | 0 | 0% | 0 | 0% | 0 | 0% | 0 | 0% | 0 |
| Kundefordringer | 154 | ↓ 37.4% | 246 | ↓ 59.7% | 611 | ↑ 7.4% | 569 | ↑ 431.8% | 107 |
| Andre fordringer | 221 | ↓ 90.7% | 2 370 | ↑ 12.7% | 2 103 | ↑ 17.2% | 1 795 | ↓ 21.7% | 2 293 |
| Konsernfordringer | 2 279 | 0% | 0 | (N/A) | 0 | (N/A) | 0 | (N/A) | 0 |
| Sum fordringer | 2 654 | ↑ 1.4% | 2 616 | ↓ 3.6% | 2 713 | ↑ 14.8% | 2 364 | ↓ 1.5% | 2 400 |
| Sum Kasse / Bank / Post | 0 | ↓ 100.0% | 12 | ↓ 20.0% | 15 | ↓ 93.3% | 223 | ↑ 104.6% | 109 |
| Sum omløpsmidler | 2 654 | ↑ 1.0% | 2 628 | ↓ 3.7% | 2 728 | ↑ 5.5% | 2 587 | ↑ 3.1% | 2 509 |
| Sum eiendeler | 2 866 | ↓ 1.4% | 2 906 | ↓ 2.0% | 2 965 | ↑ 6.0% | 2 796 | ↑ 9.3% | 2 559 |

Egenkapital og Gjeld

MERK: Alle tall vises i 1000

| | | | | | | | | | |
|---|-------------|---------------|-------------|----------------|-------------|----------------|-------------|----------------|-------------|
| Aksjekapital | 450 | 0% | 450 | 0% | 450 | 0% | 450 | 0% | 450 |
| Egne aksjer | 0 | (N/A) | 0 | (N/A) | 0 | (N/A) | 0 | (N/A) | 0 |
| Overkursfond | 0 | 0% | 0 | 0% | 0 | 0% | 0 | 0% | 0 |
| Annen innskutt egenkapital | 0 | 0% | 0 | 0% | 0 | 0% | 0 | 0% | 0 |
| Sum innskutt egenkapital | 450 | 0% | 450 | 0% | 450 | 0% | 450 | 0% | 450 |
| Minoritetsinteresser | 0 | (N/A) | 0 | (N/A) | 0 | (N/A) | 0 | (N/A) | 0 |
| Sum opptjent egenkapital | 662 | ↑ 1.1% | 655 | ↓ 32.1% | 965 | ↑ 2.3% | 943 | ↑ 8.5% | 869 |
| Sum egenkapital | 1112 | ↑ 0.6% | 1105 | ↓ 21.9% | 1415 | ↑ 1.6% | 1393 | ↑ 5.6% | 1319 |
| Pensjonsforpliktelseser | 0 | (N/A) | 0 | (N/A) | 0 | (N/A) | 0 | (N/A) | 0 |
| Obligasjonslån | 0 | 0% | 0 | 0% | 0 | 0% | 0 | 0% | 0 |
| Pantegjeld / gjeld til kredittinstitusjoner | 1102 | ↓ 5.1% | 1161 | ↑ 80.8% | 642 | ↑ 24.2% | 517 | ↑ 32.2% | 391 |
| Langsiktig konserngjeld | 100 | 0% | 0 | ↓ 100.0% | 140 | 0% | 0 | 0% | 0 |
| Sum langsiktig gjeld | 1201 | ↑ 3.5% | 1161 | ↑ 48.5% | 782 | ↑ 51.3% | 517 | ↑ 32.2% | 391 |
| Gjeld til kredittinstitusjoner | 390 | ↑ 7700.0% | 5 | ↓ 96.7% | 153 | 0% | 0 | ↓ 100.0% | 32 |
| Leverandørgjeld | 83 | ↓ 54.9% | 184 | ↑ 139.0% | 77 | ↓ 39.4% | 127 | ↓ 27.0% | 174 |
| Kortsiktig konserngjeld | 0 | 0% | 0 | ↓ 100.0% | 40 | ↓ 61.2% | 103 | ↑ 21.2% | 85 |
| Andre kreditorer | 0 | (N/A) | 0 | (N/A) | 0 | (N/A) | 0 | (N/A) | 0 |
| Annen kortsiktig gjeld | 79 | ↓ 82.4% | 450 | ↓ 9.6% | 498 | ↓ 24.1% | 656 | ↑ 17.8% | 557 |

| | | | | | | | | | |
|---------------------------------|--------------|---------|--------------|---------|--------------|---------|--------------|---------|--------------|
| Sum kortsiktig gjeld | 552 | ↓ 13.6% | 639 | ↓ 16.8% | 768 | ↓ 13.3% | 886 | ↑ 4.5% | 848 |
| SUM GJELD | 1753 | ↓ 2.6% | 1800 | ↑ 16.1% | 1550 | ↑ 10.5% | 1403 | ↑ 13.2% | 1239 |
| SUM GJELD OG EGENKAPITAL | 2 865 | ↓ 1.4% | 2 905 | ↓ 2.0% | 2 965 | ↑ 6.0% | 2 796 | ↑ 9.3% | 2 558 |

Øvrig

MERK: Alle tall vises i 1000

| | | | | | | | | | |
|---------------------------|--------------|--------|--------------|---------|--------------|---------|--------------|---------|--------------|
| Sum eksport | 0 | (N/A) | 0 | (N/A) | 0 | (N/A) | 0 | (N/A) | 0 |
| Arbeidskapital | 2 102 | ↑ 5.7% | 1 989 | ↑ 1.5% | 1 960 | ↑ 15.2% | 1 701 | ↑ 2.4% | 1 661 |
| Netto formue | 992 | ↑ 1.0% | 982 | ↓ 30.2% | 1 406 | ↑ 1.6% | 1 384 | ↑ 5.7% | 1 309 |
| Sysselsatt kapital | 2 313 | ↑ 2.1% | 2 266 | ↑ 3.1% | 2 197 | ↑ 15.0% | 1 910 | ↑ 11.7% | 1 710 |
| Lønn daglig leder | 0 | (N/A) | 0 | (N/A) | 0 | (N/A) | 0 | (N/A) | 618 |
| Revisjonshonorar | 0 | (N/A) | 0 | (N/A) | 0 | (N/A) | 0 | (N/A) | 0 |

Nøkkeltall

| | | | | | |
|-------------------------------------|-------------|---------------|-------------|--------------|--------------|
| Resultatgrad | 1.89 | -25.08 | 5.55 | 11.25 | 21.27 |
| Kapitalavkastning | 0.43 | -17.52 | 3.41 | 10.42 | 27.37 |
| Avkastning på totalkapitalen | 0.35 | -13.67 | 2.53 | 7.12 | 18.3 |
| Totalkapitalens rentabilitet | 0.9 | -35.93 | 5.3 | 14.29 | 35.48 |
| Nettop arbeidskapital | 0.25 | 0.8 | 0.69 | 1.04 | 1.32 |

| | | | | | |
|--|--------|--------|--------|-------|-------|
| Varelagerets omløpshastighet | 0 | 0 | 0 | 0 | 0 |
| DSO / Gjennomsnittlig dager utestående | 106.06 | 56.72 | 165.07 | 117.4 | 17.75 |
| Kreditt.tid leverandører | 57.16 | 42.43 | 20.8 | 26.2 | 28.87 |
| Likviditetsgrad 1 | 4.81 | 4.11 | 3.55 | 2.92 | 2.96 |
| Likviditetsgrad 2 | 4.81 | 4.11 | 3.55 | 2.92 | 2.96 |
| Gjeldsgrad | 0.5 | 0.58 | 0.54 | 0.64 | 0.64 |
| Soliditet | 143.08 | 105.52 | 66.08 | 37.11 | 32.07 |
| Egenkapitalandel | 40.5 | 39.72 | 47.87 | 49.98 | 51.75 |
| Gjeldsgrad | 1.58 | 1.63 | 1.1 | 1.01 | 0.94 |

Revisors merknader

| Dato | Kommentar |
|------|-----------|
| - | - |

10. KUNNGJØRINGER

Kunngjøringer

NB: Bare de siste 15 hendelsene som er vist i grafen

| Dato | Kunngjøringstype |
|------------|-----------------------|
| 28/07/2025 | Godkjente årsregnskap |
| 27/05/2024 | Godkjente årsregnskap |
| 03/07/2023 | Godkjente årsregnskap |
| 11/07/2022 | Godkjente årsregnskap |