

ALF ENGEN AS

Org.nr.: 952 025 619

Rapport produsert den 21.11.2024

Myscore AS er et selskap som leverer foretaksdata av høy kvalitet. Hos oss får du profesjonelle og godkjente kredittrapporter for små og mellomstore bedrifter i næringslivet.

MyScore AS samarbeider i dag med en av de største aktørene i bransjen, Creditsafe. Creditsafe er et internasjonalt kredittopplysningsbyrå grunnlagt i Norge i 1997, med 18 kontorer i 12 land og over 100 000 kunder. Selskapet har konsesjon fra Datatilsynet til å drive kredittopplysningsvirksomhet i Norge og MyScore utvikler og videreformidler denne informasjonen til våre kunder.

Creditsafe samler inn, bearbeider og forbedrer data fra hundretalls ulike kilder. Felles for alle deres leverandører er at de holder høy kvalitet og oppdateres enten daglig eller med maksimal oppdateringsfrekvens, det vil si så ofte kilden tillater det. Når ny informasjon hentes daglig betyr det at du som kunde alltid kan ta en beslutning basert på siste tilgjengelige informasjon. Eksempel på Creditsafes kilder i Norge er Brønnøysundregistrene (Foretak- og Enhetsregisteret, Regnskapsregisteret, Løsøreregisteret, Roller og Kunngjøringer) Skatteetaten, Folkeregisteret, og inkassobyråer.

**MYSORE AS****creditsafe**

.01

IDENTIFIKASJON

.02

SCORE (RATING)

.03

FORKLARING AV SCORE

.04

SCORE HISTORIKK

.05

INFORMASJON OM EIER OG STYRE

.06

SELSKAPSINFORMASJON

.07

BETALINGSANMERKNINGER

.08

NØKKELTALL

.09

KOMPLETT ÅRSREGNSKAP

.10

KUNNGJØRINGER

ALF ENGEN AS

Selskapsinformasjon

Besøksadresse

Industrivegen 19, 6600 SUNNDALSØRA

Org.nr

952025619

Safe.nr

N000177410

Telefon

91306600

Organisasjonsform

AS

SCORE

82

(0-100)

Veldig lav risiko



RATING

A

Veldig lav risiko

Land

NO

Status

Aktiv

Språk

NO

Betalings-
anmerkning

Nei

Dagens Score

82

Veldig lav risiko

Tidligere Score

83

Veldig lav risiko

Kreditt Limit

1,500,000 NOK

Internasjonal Rating Klasse

A


Veldig lav risiko

Score (1-100)

82

Veldig lav risiko

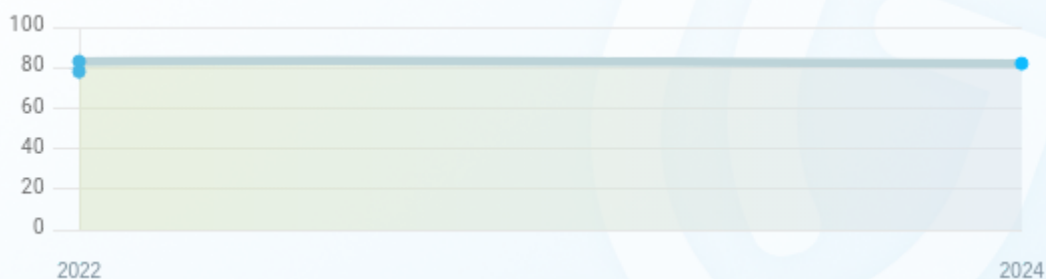
Kreditscore

Internasjonal Score	A
Score (0 - 100)	 0 82 100
Internasjonal beskrivelse	Veldig lav risiko
Gjeldende Kreditt Limit	1,500,000 NOK
Tidligere Creditsafe International Score	(A - E) A
Tidligere Creditsafe International Description	Veldig lav risiko
Tidligere nasjonal score (0 - 100)	83
Tidligere nasjonal beskrivelse	Veldig lav risiko
Tidligere Kreditt Limit	Ikke spesifisert
Dato for siste endring av score	10/07/2024

Creditsafe internasjonale beskrivelser

Internasjonal Score	Nasjonal Score	Veldig lav beskrivelse
A	71-100	Veldig lav risiko
B	51-70	Lav risiko
C	30-50	Moderat risiko
D	21-29	Høy risiko
D	1-20	Veldig høy Risiko
E	Ikke ratet	

NB: Bare de siste 15 hendelsene som er vist i grafen



Score Historikk

Dato	Score	Beskrivelse
10/07/2024	82	Veldig lav risiko
05/10/2022	83	Veldig lav risiko
12/01/2022	78	Veldig lav risiko

Historiske hendelser

Dato	Beskrivelse
10/07/2024	Endring Rating
28/07/2023	Endring Limit
05/10/2022	Endring Limit
05/10/2022	Endring Rating

12/01/2022	Ending Limit
12/01/2022	Ending Rating
28/10/2021	Ending Limit

Nåværende rollehavere

Navn	Adresse	Fødselsdato	Funksjon
Engen, Tore	Sandegata 3 6600 SUNNDALSØRA	15/08/1959	Daglig leder/administrerende direktør
Ottem, Torstein	Sunnalsvegen 69 A 6600 SUNNDALSØRA	08/09/1966	Styreleder
Ottem, Harald	Buråket 1 B 6600 SUNNDALSØRA	19/02/1972	Styremedlem
Engen, Tore	Sandegata 3 6600 SUNNDALSØRA	15/08/1959	Styremedlem

Aksjonærer

Aksjonærnavn	Andel
OTTEM TRANSPORT AS	91%
ENGEN HOLDING AS	9%

Signatur & Prokura

Signatur	Styrets leder alene, eller daglig leder alene.
Prokura	Styreformann og daglig leder hver for seg.

Gruppestruktur

Foretaksnavn	Safe.nr	Org.nr	Siste tilgjengelige regnskap	Nivå
OTTEM TRANSPORT AS	N000002796	845488762	31/12/2023	0
ALF ENGEN AS	N000177410	952025619	31/12/2023	1
OTTEM GJENVINNING AS	N030797533	928057798	31/12/2023	1

06. SELSKAP SINFORMASJON

Foretaksnavn

ALF ENGEN AS

Organisasjonsnummer

952025619

Safenummer

NO00177410

Selskapsform

AS

Aksjekapital

5,400,000 NOK

Bransjekode

43.120 Grunnarbeid

Antall Ansatte

15

Sted

SUNNDALSØRA

Land

NO

Internettadresse

-

E-postadresse

firmapost@alfengen.no

MVA

Ja

Registreringsdato

19/02/1995

Adresse

Industrivegen 19, 6600 SUNNDALSØRA

Revisor

PRICEWATERHOUSECOOPERS AS

Hovedbransjekode og -beskrivelse

43.120 Grunnarbeid

Sektorkode

2100

Betalingsanmerkninger

Nei

Betalingsanmerkninger (Negativ)

Type	Dato	Kilde	Referansnr.	Beløp	Kreditor	Status
-	-	-	-	-	-	-

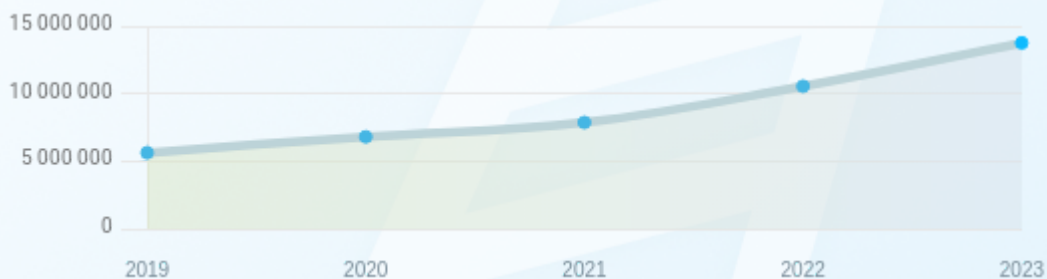
Frivillig Pant (Ikke Negativ)

Type	Dato	Beløp	Kilde	Referansnr.	Kreditor	Status
SALGSPANT I MOTORVOGN	27/10/2023	256.016	Løsøreregisteret	1000313429	SPAREBANK 1 FINANS MIDT NORGE AS	Ikke spesifisert
LEASINGAVTALE MOTORVOGN	18/10/2023	0	Løsøreregisteret	1000303498	NORDEA FINANCE EQUIPMENT AS	Ikke spesifisert
PANT I DRIFTSTILBEHØR	21/05/2013	10.000.000	Løsøreregisteret	2013182921	Sunndal Sparebank	Ikke spesifisert
FACTORINGAVTALE	21/05/2013	10.000.000	Løsøreregisteret	2013182923	Sunndal Sparebank	Ikke spesifisert
PANT I MOTORVOGN / ANLEGGSMASK.	21/05/2013	10.000.000	Løsøreregisteret	2013182922	Sunndal Sparebank	Ikke spesifisert

Nøkkeltall

MERK: Alle tall vises i 1000

Gjeldene år	Sum driftsinntekter	Ordinært resultat før skattekostnad	Sum egenkapital
31/12/2023	34 697	4 112	13 752
31/12/2022	27 134	2 656	10 546
31/12/2021	26 825	1 365	7 864
31/12/2020	28 408	4 077	6 802
31/12/2019	23 393	2 790	5 624



Resultat

MERK: Alle tall vises i 1000

Regnskapsår	2023		2022		2021		2020		2019
Valuta	NOK		NOK		NOK		NOK		NOK
Konsoliderte regnskap	Nei		Nei		Nei		Nei		Nei
Sum salgsinntekter	34 697	(27.87%)	27 134	(1.21%)	26 810	(1.48%)	26 419	(16.29%)	22 718
Annen driftsinntekt	0	(N/A)	0	(100%)	15	(99.25%)	1 989	(194.67%)	675
Sum driftsinntekter	34 697	(27.87%)	27 134	(1.15%)	26 825	(5.57%)	28 408	(21.44%)	23 393
Varekostnad	7 226	(100.95%)	3 596	(41.1%)	6 105	(3.04%)	5 925	(139.49%)	2 474
Endr. Behold. Varer under tilvirk./ Ferdige	0	(N/A)	0	(N/A)	0	(N/A)	0	(N/A)	0
Beholdningsendringer	0	(N/A)	0	(N/A)	0	(N/A)	0	(N/A)	0
Lønnskostnader	9 529	(6.54%)	8 944	(13.01%)	7 914	(5.67%)	8 390	(3.73%)	8 088
Avskrivninger	2 105	(64.84%)	1 277	(457.64%)	229	(47.74%)	155	(44.86%)	107
Nedskrivninger	0	(N/A)	0	(N/A)	0	(N/A)	0	(N/A)	0
Andre driftskostnader	11 017	(5.60%)	10 433	(6.86%)	11 201	(14.28%)	9 801	(0.91%)	9 891
Sum driftskostnader	29 877	(23.20%)	24 250	(4.71%)	25 449	(4.85%)	24 271	(18.05%)	20 560
Driftsresultat	4 820	(67.13%)	2 884	(109.59%)	1 376	(66.74%)	4 137	(46.03%)	2 833
Sum annen renteinntekt	0	(100%)	88	(0%)	0	(0%)	0	(0%)	0
Sum annen rentekostnad	710	(113.21%)	333	(1287.50%)	24	(62.5%)	64	(4.92%)	61
Netto finans	-709	(210.96%)	-228	(1972.73%)	-11	(81.67%)	-60	(39.53%)	-43

Ordinært resultat før skattekostnad	4 112	(54.82%)	2 656	(94.58%)	1 365	(66.52%)	4 077	(46.13%)	2 790
Skattekostnad på ordinært resultat	906	(54.34%)	587	(93.73%)	303	(66.3%)	899	(45.94%)	616
Ordinært resultat	3 206	(54.95%)	2 069	(94.82%)	1 062	(66.58%)	3 178	(46.18%)	2 174
Netto ekstraordinære poster	0	(N/A)	0	(N/A)	0	(N/A)	0	(N/A)	0
Skattekostnad på ekstraordinært resultat	0	(N/A)	0	(N/A)	0	(N/A)	0	(N/A)	0
Minoritetens andel før årsresultat	0	(N/A)	0	(N/A)	0	(N/A)	0	(N/A)	0
Årsresultat	3 206	(54.95%)	2 069	(94.82%)	1 062	(66.58%)	3 178	(46.18%)	2 174
Avsatt utbytte	0	(N/A)	0	(N/A)	0	(N/A)	0	(N/A)	0

Eiendeler

MERK: Alle tall vises i 1000

Forskning og utvikling	0	(N/A)	0	(N/A)	0	(N/A)	0	(N/A)	0
Konsesjoner, patenter, lisenser	0	(N/A)	0	(N/A)	0	(N/A)	0	(N/A)	0
Utsatt skattefordel	0	(N/A)	0	(N/A)	0	(N/A)	0	(N/A)	0
Goodwill	0	(0%)	0	(0%)	0	(0%)	0	(0%)	0
Andre immaterielle eiendeler	0	(0%)	0	(0%)	0	(0%)	0	(100%)	725
Sum immaterielle anleggsmidler	0	(0%)	0	(0%)	0	(0%)	0	(100%)	725
Tomter, bygninger og annen fast eiendom	0	(0%)	0	(0%)	0	(0%)	0	(0%)	0
Maskiner og anlegg	20 749	(59.30%)	13 025	(1323.50%)	915	(169.12%)	340	(19.30%)	285
Driftsløsøre / inventar / verkøy / biler	23	(94.78%)	441	(390.00%)	90	(27.42%)	124	(34.04%)	188

Sum varige driftsmidler	20 772	(54.26%)	13 466	(1239.90%)	1 005	(116.59%)	464	(1.9%)	473
Andre anleggsmidler	193	(0.52%)	192	(83.48%)	1 162	(0.96%)	1 151	(101.93%)	570
Sum Anleggsmidler	20 786	(54.20%)	13 480	(1241.29%)	1 005	(116.59%)	464	(61.27%)	1 198
Råvarer og innkjøpte halvfabrikata	0	(N/A)	0	(N/A)	0	(N/A)	0	(N/A)	0
Ferdigvarer	0	(N/A)	0	(N/A)	0	(N/A)	0	(N/A)	0
Andre varer	0	(N/A)	0	(N/A)	0	(N/A)	0	(N/A)	0
Sum varer	355	(2.01%)	348	(278.26%)	92	(67.61%)	284	(33.8%)	429
Kundefordringer	11 180	(25.66%)	8 897	(6.8%)	9 546	(42.39%)	6 704	(26.23%)	5 311
Andre fordringer	988	(43.40%)	689	(60.1%)	1 727	(16.69%)	2 073	(71.61%)	1 208
Konsemfordringer	1 766	(0%)	0	(N/A)	853	(78.45%)	478	(8.78%)	524
Sum fordringer	13 755	(46.21%)	9 408	(14.18%)	10 963	(35.30%)	8 103	(25.18%)	6 473
Sum Kasse / Bank / Post	2 750	(4.48%)	2 879	(79.49%)	1 604	(76.21%)	6 742	(67.42%)	4 027
Sum omløpsmidler	16 860	(33.44%)	12 635	(0.3%)	12 673	(16.31%)	15 143	(38.39%)	10 942
Sum eiendeler	37 646	(44.15%)	26 115	(90.93%)	13 678	(12.36%)	15 607	(28.56%)	12 140

Egenkapital og Gjeld

MERK: Alle tall vises i 1000

Aksjekapital	5 450	(0%)	5 450	(0%)	5 450	(0%)	5 450	(0%)	5 450
Egne aksjer	0	(N/A)	0	(N/A)	0	(N/A)	0	(N/A)	0
Overkursfond	0	(0%)	0	(0%)	0	(0%)	0	(0%)	0
Annen innskutt egenkapital	0	(0%)	0	(0%)	0	(0%)	0	(0%)	0

Sum innskutt egenkapital	5 450	(0%)	5 450	(0%)	5 450	(0%)	5 450	(0%)	5 450
Minoritetsinteresser	0	(N/A)	0	(N/A)	0	(N/A)	0	(N/A)	0
Sum opplyst egenkapital	8 302	(62.91%)	5 096	(111.10%)	2 414	(78.55%)	1 352	(677.01%)	174
Sum egenkapital	13 752	(30.40%)	10 546	(34.10%)	7 864	(15.61%)	6 802	(20.95%)	5 624
Pensjonsforpliktelser	0	(N/A)	0	(N/A)	0	(N/A)	0	(N/A)	0
Obligasjonslån	15 776	(52.97%)	10 313	(1529.23%)	633	(46.26%)	1 178	(26.97%)	1 613
Pantegjeld / gjeld til kredittinstitusjoner	0	(0%)	0	(0%)	0	(0%)	0	(0%)	0
Langsiktig konsengjeld	0	(0%)	0	(0%)	0	(0%)	0	(0%)	0
Sum langsiktig gjeld	16 785	(49.32%)	11 241	(912.70%)	1 110	(17.96%)	1 353	(16.12%)	1 613
Gjeld til kredittinstitusjoner	0	(N/A)	0	(N/A)	0	(N/A)	0	(N/A)	0
Leverandørgjeld	2 540	(30.32%)	1 949	(30.44%)	2 802	(32.92%)	2 108	(70.27%)	1 238
Kortsiktig konsengjeld	101	(0%)	0	(N/A)	1 213	(39.32%)	1 999	(2096.70%)	91
Andre kreditorer	0	(N/A)	0	(N/A)	0	(N/A)	0	(N/A)	0
Annen kortsiktig gjeld	4 646	(81.70%)	2 557	(38.14%)	1 851	(58.83%)	4 496	(8.47%)	4 145
Sum kortsiktig gjeld	7 287	(61.72%)	4 506	(23.18%)	5 866	(31.81%)	8 603	(57.16%)	5 474
SUM GJELD	24 072	(52.87%)	15 747	(125.73%)	6 976	(29.93%)	9 956	(40.48%)	7 087
SUM GJELD OG EGENKAPITAL	37 824	(43.86%)	26 293	(77.18%)	14 840	(11.45%)	16 758	(31.84%)	12 711

Øvrig

MERK: Alle tall vises i 1000

Sum eksport	0	(N/A)	0	(N/A)	0	(N/A)	0	(N/A)	0
Arbeidskapital	9 573	(17.76%)	8 129	(19.42%)	6 807	(4.08%)	6 540	(19.60%)	5 468

Netto formue	13 752	(30.40%)	10 546	(34.10%)	7 864	(15.61%)	6 802	(38.84%)	4 899
Sysselsatt kapital	30 537	(40.16%)	21 787	(142.78%)	8 974	(10.04%)	8 155	(12.68%)	7 237
Lønn daglig leder	0	(N/A)	0	(N/A)	0	(N/A)	942	(1.51%)	928
Revisjonshonorar	0	(N/A)	0	(N/A)	0	(N/A)	0	(N/A)	0

Nøkkeltall

Resultatgrad	11.85	9.79	5.09	14.35	11.93
Kapitalavkastning	13.47	12.19	15.21	49.99	38.55
Avkastning på totalkapitalen	10.87	10.1	9.2	24.33	21.95
Totalkapitalens rentabilitet	29.9	25.18	17.36	59.94	49.61
Nettop arbeidskapital	3.62	3.34	3.94	4.34	4.28
Varelagerets omløpshastighet	1.02	1.28	0.34	1	1.83
DSO / Gjennomsnittlig dager utestående	117.61	119.68	129.89	86.14	82.87
Kreditt.tid leverandører	26.72	26.22	38.13	27.08	19.32
Likviditetsgrad 1	2.31	2.8	2.16	1.76	2
Likviditetsgrad 2	2.26	2.73	2.14	1.73	1.92
Gjeldsgrad	0.53	0.43	0.75	1.26	0.97
Soliditet	122.05	106.59	14.11	19.89	28.68
Egenkapitalandel	36.36	40.11	52.99	40.59	46.93
Gjeldsgrad	1.75	1.49	0.89	1.46	1.26

Revisors merknader

Dato	Kommentar
-	-

Kunngjøringer

NB: Bare de siste 15 hendelsene som er vist i grafen

Dato	Kunngjøringstype
08/07/2024	Godkjente årsregnskap
26/07/2023	Godkjente årsregnskap
12/12/2022	Endring av revisor
03/10/2022	Godkjente årsregnskap
03/10/2022	Godkjente årsregnskap
27/10/2021	Godkjente årsregnskap