

# RENNESØY STEIN AS

Org.nr.: 953 614 715

Rapport produsert den 22.01.2025

Myscore AS er et selskap som leverer foretaksdata av høy kvalitet. Hos oss får du profesjonelle og godkjente kredittrapporter for små og mellomstore bedrifter i næringslivet.

MyScore AS samarbeider i dag med en av de største aktørene i bransjen, Creditsafe. Creditsafe er et internasjonalt kredittopplysningsbyrå grunnlagt i Norge i 1997, med 18 kontorer i 12 land og over 100 000 kunder. Selskapet har konsesjon fra Datatilsynet til å drive kredittopplysningsvirksomhet i Norge og MyScore utvikler og videreformidler denne informasjonen til våre kunder.

Creditsafe samler inn, bearbeider og forbedrer data fra hundretalls ulike kilder. Felles for alle deres leverandører er at de holder høy kvalitet og oppdateres enten daglig eller med maksimal oppdateringsfrekvens, det vil si så ofte kilden tillater det. Når ny informasjon hentes daglig betyr det at du som kunde alltid kan ta en beslutning basert på siste tilgjengelige informasjon. Eksempel på Creditsafes kilder i Norge er Brønnøysundregistrene (Foretak- og Enhetsregisteret, Regnskapsregisteret, Løsøreregisteret, Roller og Kunngjøringer) Skatteetaten, Folkeregisteret, og inkassobyråer.

**MYSORE AS****creditsafe**

**.01**

IDENTIFIKASJON

**.02**

SCORE (RATING)

**.03**

FORKLARING AV SCORE

**.04**

SCORE HISTORIKK

**.05**

INFORMASJON OM EIER OG STYRE

**.06**

SELSKAPSINFORMASJON

**.07**

BETALINGSANMERKNINGER

**.08**

NØKKELTALL

**.09**

KOMPLETT ÅRSREGNSKAP

**.10**

KUNNGJØRINGER

# RENNESØY STEIN AS

## Selskapsinformasjon

**Besøksadresse**

Hodneveien 80, 4150 RENNESØY

**Org.nr**

953614715

**Safe.nr**

NO00182629

**Organisasjonsform**

AS



## SCORE

16

(0-100)

Veldig høy Risiko



## RATING

D

Veldig høy Risiko

Land

NO

Status

Aktiv

Språk

NO

Betalings-  
anmerkning

Ja

Dagens Score

16

Veldig høy Risiko

Tidligere Score

10

Veldig høy Risiko

Kreditt Limit

0 NOK

Internasjonal Rating Klasse

D


Veldig høy Risiko

Score (1-100)

16

Veldig høy Risiko

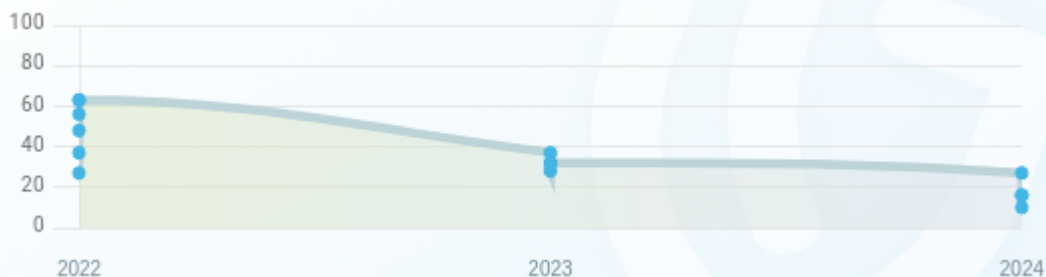
## Kreditscore

Internasjonal Score	D
Score (0 - 100)	 0 16 100
Internasjonal beskrivelse	Veldig høy Risiko
Gjeldende Kreditt Limit	0 NOK
Tidligere Creditsafe International Score	(A - E) D
Tidligere Creditsafe International Description	Veldig høy Risiko
Tidligere nasjonal score (0 - 100)	10
Tidligere nasjonal beskrivelse	Veldig høy risiko
Tidligere Kreditt Limit	Ikke spesifisert
Dato for siste endring av score	06/12/2024

## Creditsafe internasjonale beskrivelser

Internasjonal Score	Nasjonal Score	Veldig lav beskrivelse
A	71-100	Veldig lav risiko
B	51-70	Lav risiko
C	30-50	Moderat risiko
D	21-29	Høy risiko
D	1-20	Veldig høy Risiko
E	Ikke ratet	

NB: Bare de siste 15 hendelsene som er vist i grafen



## Score Historikk

Dato	Score	Beskrivelse
06/12/2024	16	Veldig høy Risiko
08/10/2024	10	Veldig høy Risiko
26/07/2024	16	Veldig høy Risiko
03/07/2024	27	Høy risiko
14/12/2023	32	Moderat risiko
17/10/2023	28	Høy risiko
09/08/2023	32	Moderat risiko
21/04/2023	37	Moderat risiko
08/11/2022	63	Lav risiko
08/08/2022	37	Moderat risiko
04/08/2022	63	Lav risiko

31/07/2022	56	Lav risiko
02/06/2022	48	Moderat risiko
27/05/2022	27	Høy risiko
14/09/2021	48	Moderat risiko

## Historiske hendelser

Dato	Beskrivelse
06/12/2024	Endring Rating
08/10/2024	Endring Rating
26/07/2024	Endring Rating
03/07/2024	Endring Limit
03/07/2024	Endring Rating
14/12/2023	Endring Limit
14/12/2023	Endring Rating
17/10/2023	Endring Limit
17/10/2023	Endring Rating
09/08/2023	Endring Rating
21/04/2023	Endring Limit
21/04/2023	Endring Rating
08/11/2022	Endring Limit
08/11/2022	Endring Rating
08/08/2022	Endring Limit



## Nåværende rollehavere

Navn	Adresse	Fødselsdato	Funksjon
Helleberg, Morten	Vardåsveien 70 4055 SOLA	29/04/1985	Daglig leder/administrerende direktør
Helleberg, Morten	Vardåsveien 70 4055 SOLA	29/04/1985	Styreleder

## Aksjonærer

Aksjonærnavn	Andel
FG INVESTERING AS	100%

## Signatur & Prokura

Signatur	Styrets leder alene.
Prokura	Daglig leder alene eller styrets leder alene.

## Gruppestruktur

Foretaksnavn	Safe.nr	Org.nr	Siste tilgjengelige regnskap	Nivå
FG INVESTERING AS	NO02551934	915678068	31/12/2022	0
RENNESØY STEIN AS	NO00182629	953614715	31/12/2023	1
RENNESØY MARINA AS	NO00915453	988394947	31/12/2023	1

## 06. SELSKAP SINFORMASJON

**Foretaksnavn**

RENNESØY STEIN AS

**Organisasjonsnummer**

953614715

**Safenummer**

NO00182629

**Selskapsform**

AS

**Aksjekapital**

400,000 NOK

**Bransjekode**

43.120 Grunnarbeid

**Antall Ansatte**

Ikke spesifisert

**Sted**

RENNESØY

**Land**

NO

**Internettadresse**

-

**E-postadresse**

-

**MVA**

Ja

**Registreringsdato**

19/02/1995

**Adresse**

Hodneveien 80, 4150 RENNESØY

**Revisor**

PRICEWATERHOUSECOOPERS AS

Hovedbransjekode og -beskrivelse

43.120 Grunnarbeid

Sektorkode

2100

## Betalingsanmerkninger

Ja

## Betalingsanmerkninger (Negativ)

Type	Dato	Kilde	Referansnr.	Beløp	Kreditor	Status
INKASSO	10/09/2024	Kravia AS	179199	781,25	Ragn Sells AS	-
INKASSO	09/09/2024	ECPay AS	389393	0	Ecit Solutions AS	-
INKASSO	13/08/2024	Kravia AS	178912	720	Ragn Sells AS	-
INKASSO	16/07/2024	Kravia AS	178687	720	Ragn Sells AS	-
INKASSO	10/07/2024	Intrum AS	37518582	1.949.082,09	NORDEA FINANCE EQUIPMENT AS	-
INKASSO	11/06/2024	Kravia AS	178378	0	Ragn Sells AS	-
INKASSO	14/05/2024	Kravia AS	178184	0	Ragn Sells AS	-
INKASSO	12/03/2024	Kravia AS	177658	0	Ragn Sells AS	-

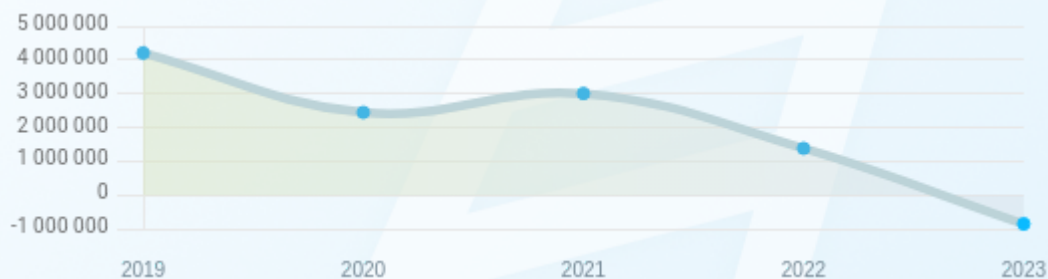
## Frivillig Pant (Ikke Negativ)

Type	Dato	Beløp	Kilde	Referansnr.	Kreditor	Status
PANT I VARELAGER	10/03/2020	4.000.000	Løsøreregisteret	2020128340	SPAREBANK 1 SR-BANK ASA	Ikke spesifisert
PANT I DRIFTSTILBEHØR	10/03/2020	4.000.000	Løsøreregisteret	2020128343	SPAREBANK 1 SR-BANK ASA	Ikke spesifisert
PANT I MOTORVOGN / ANLEGGSMASK.	10/03/2020	4.000.000	Løsøreregisteret	2020128339	SPAREBANK 1 SR-BANK ASA	Ikke spesifisert
FACTORINGAVTALE	10/03/2020	4.000.000	Løsøreregisteret	2020128344	SPAREBANK 1 SR-BANK ASA	Ikke spesifisert
LEASINGAVTALE MOTORVOGN	28/05/2015	0	Løsøreregisteret	2015220419	SG FINANS AS	Ikke spesifisert
LEASINGAVTALE MOTORVOGN	23/05/2011	0	Løsøreregisteret	2011165850	SG FINANS AS	Ikke spesifisert

## Nøkkeltall

MERK: Alle tall vises i 1000

Gjeldene år	Sum driftsinntekter	Ordinært resultat før skattekostnad	Sum egenkapital
31/12/2023	13 430	-2 234	-855
31/12/2022	14 075	-642	1 379
31/12/2021	13 381	-1 941	3 001
31/12/2020	17 151	-6 358	2 442
31/12/2019	23 624	-1 490	4 202



## Resultat

MERK: Alle tall vises i 1000

Regnskapsår	2023		2022		2021		2020		2019
Valuta	NOK		NOK		NOK		NOK		NOK
Konsoliderte regnskap	Nei		Nei		Nei		Nei		Nei
Sum salgsinntekter	13 380	(↑0.41%)	13 325	(↑4.75%)	12 721	(↓24.61%)	16 873	(↓27.77%)	23 361
Annen driftsinntekt	50	(↓93.33%)	750	(↑13.64%)	660	(↑137.41%)	278	(↑5.70%)	263
<b>Sum driftsinntekter</b>	<b>13 430</b>	<b>(↓4.58%)</b>	<b>14 075</b>	<b>(↑5.19%)</b>	<b>13 381</b>	<b>(↓21.98%)</b>	<b>17 151</b>	<b>(↓27.4%)</b>	<b>23 624</b>
Varekostnad	2 178	(↑22.09%)	1 784	(↑52.87%)	1 167	(↓47.53%)	2 224	(↓49.45%)	4 400
Endr. Behold. Varer under tilvirk./ Ferdige	0	(N/A)	0	(N/A)	0	(N/A)	0	(N/A)	0
Beholdningsendringer	0	(N/A)	0	(N/A)	0	(N/A)	0	(N/A)	0
Lønnskostnader	3 374	(↓6.17%)	3 596	(↓12.06%)	4 089	(↓33.85%)	6 181	(↓11.57%)	6 990
Avskrivninger	289	(↓20.6%)	364	(↓6.43%)	389	(↑5.99%)	367	(↓39.04%)	602
Nedskrivninger	0	(N/A)	0	(N/A)	0	(N/A)	0	(N/A)	0
Andre driftskostnader	9 717	(↑8.89%)	8 924	(↓7.32%)	9 629	(↓34.39%)	14 677	(↑10.66%)	13 263
<b>Sum driftskostnader</b>	<b>15 558</b>	<b>(↑6.07%)</b>	<b>14 668</b>	<b>(↓3.97%)</b>	<b>15 274</b>	<b>(↓34.86%)</b>	<b>23 449</b>	<b>(↓7.15%)</b>	<b>25 255</b>
<b>Driftsresultat</b>	<b>-2 128</b>	<b>(↓258.85%)</b>	<b>-593</b>	<b>(↑68.67%)</b>	<b>-1 893</b>	<b>(↑69.94%)</b>	<b>-6 298</b>	<b>(↓286.14%)</b>	<b>-1 631</b>
Sum annen renteinntekt	0	(0%)	0	(↓100%)	1	(0%)	1	(↓90%)	10
Sum annen rentekostnad	74	(↑94.74%)	38	(↑2.70%)	37	(↓26%)	50	(↑316.67%)	12
<b>Netto finans</b>	<b>-106</b>	<b>(↓116.33%)</b>	<b>-49</b>	<b>(↓2.08%)</b>	<b>-48</b>	<b>(↑18.64%)</b>	<b>-59</b>	<b>(↓141.84%)</b>	<b>141</b>

<b>Ordinært resultat før skattekostnad</b>	-2 234	(↓247.98%)	-642	(↑66.92%)	-1 941	(↑69.47%)	-6 358	(↓326.71%)	-1 490
<b>Skattekostnad på ordinært resultat</b>	0	(↓100%)	1 481	(0%)	0	(↑100.00%)	-1 398	(↓300.57%)	-349
<b>Ordinært resultat</b>	-2 234	(↓5.23%)	-2 123	(↓9.38%)	-1 941	(↑60.87%)	-4 960	(↓334.71%)	-1 141
<b>Netto ekstraordinære poster</b>	0	(N/A)	0	(N/A)	0	(N/A)	0	(N/A)	0
Skattekostnad på ekstraordinært resultat	0	(N/A)	0	(N/A)	0	(N/A)	0	(N/A)	0
Minoritetens andel før årsresultat	0	(N/A)	0	(N/A)	0	(N/A)	0	(N/A)	0
<b>Årsresultat</b>	-2 234	(↓5.23%)	-2 123	(↓9.38%)	-1 941	(↑60.87%)	-4 960	(↓334.71%)	-1 141
Avsatt utbytte	0	(N/A)	0	(N/A)	0	(N/A)	0	(N/A)	0

## Eiendeler

MERK: Alle tall vises i 1000

Forskning og utvikling	0	(N/A)	0	(N/A)	0	(N/A)	0	(N/A)	0
Konsesjoner, patenter, lisenser	0	(N/A)	0	(N/A)	0	(N/A)	0	(N/A)	0
Utsatt skattefordel	0	(N/A)	0	(N/A)	0	(N/A)	0	(N/A)	0
Goodwill	0	(0%)	0	(0%)	0	(0%)	0	(0%)	0
Andre immaterielle eiendeler	150	(0%)	150	(↓90.8%)	1 631	(0%)	1 631	(↑600.00%)	233
<b>Sum Immaterielle anleggsmidler</b>	150	(0%)	150	(↓90.8%)	1 631	(0%)	1 631	(↑600.00%)	233
Tomter, bygninger og annen fast eiendom	44	(↓59.26%)	108	(↓37.21%)	172	(↓27.12%)	236	(↓1.67%)	240
Maskiner og anlegg	155	(↓44.64%)	280	(↓24.93%)	373	(↓33.39%)	560	(↓48.95%)	1 097
Driftsløsøre / inventar / verktøy / biler	124	(↓44.64%)	224	(↓16.42%)	268	(↓18.54%)	329	(↑57.42%)	209

Sum varige driftsmidler	323	(↓47.22%)	612	(↓24.72%)	813	(↓27.73%)	1 125	(↓27.23%)	1 546
Andre anleggsmidler	350	(↓22.22%)	450	(↑177.78%)	162	(↓50.15%)	325	(↓80.3%)	1 650
<b>Sum Anleggsmidler</b>	<b>473</b>	<b>(↓37.93%)</b>	<b>762</b>	<b>(↓68.82%)</b>	<b>2 444</b>	<b>(↓11.35%)</b>	<b>2 757</b>	<b>(↑54.89%)</b>	<b>1 780</b>
Råvarer og innkjøpte halvfabrikata	0	(N/A)	0	(N/A)	0	(N/A)	0	(N/A)	0
Ferdigvarer	0	(N/A)	0	(N/A)	0	(N/A)	0	(N/A)	0
Andre varer	0	(N/A)	0	(N/A)	0	(N/A)	0	(N/A)	0
<b>Sum varer</b>	<b>698</b>	<b>(↓10.51%)</b>	<b>780</b>	<b>(↓17.02%)</b>	<b>940</b>	<b>(↑77.69%)</b>	<b>529</b>	<b>(↓7.19%)</b>	<b>570</b>
Kundefordringer	963	(↓40.33%)	1 614	(↓1.1%)	1 632	(↑5.56%)	1 546	(↓47.79%)	2 961
Andre fordringer	1 488	(↑6.13%)	1 402	(↑20.24%)	1 166	(↓7.46%)	1 260	(↓51.07%)	2 575
Konsemfordringer	0	(N/A)	0	(N/A)	0	(N/A)	3 200	(0%)	0
<b>Sum fordringer</b>	<b>2 101</b>	<b>(↓18.12%)</b>	<b>2 566</b>	<b>(↓2.66%)</b>	<b>2 636</b>	<b>(↓53.61%)</b>	<b>5 682</b>	<b>(↑46.22%)</b>	<b>3 886</b>
<b>Sum Kasse / Bank / Post</b>	<b>117</b>	<b>(↓84.92%)</b>	<b>776</b>	<b>(↓24.81%)</b>	<b>1 032</b>	<b>(↓76.77%)</b>	<b>4 442</b>	<b>(↓35.62%)</b>	<b>6 900</b>
<b>Sum omløpsmidler</b>	<b>2 916</b>	<b>(↓29.26%)</b>	<b>4 122</b>	<b>(↓10.57%)</b>	<b>4 609</b>	<b>(↓56.74%)</b>	<b>10 653</b>	<b>(↓6.19%)</b>	<b>11 356</b>
<b>Sum eiendeler</b>	<b>3 389</b>	<b>(↓30.61%)</b>	<b>4 884</b>	<b>(↓30.75%)</b>	<b>7 053</b>	<b>(↓47.4%)</b>	<b>13 410</b>	<b>(↑2.09%)</b>	<b>13 136</b>

## Egenkapital og Gjeld

MERK: Alle tall vises i 1000

Aksjekapital	400	(↓70.99%)	1 379	(↓54.05%)	3 001	(↑22.89%)	2 442	(↑510.50%)	400
Egne aksjer	0	(N/A)	0	(N/A)	0	(N/A)	0	(N/A)	0
Overkursfond	0	(0%)	0	(0%)	0	(0%)	0	(0%)	0
Annen innskutt egenkapital	0	(0%)	0	(0%)	0	(0%)	0	(0%)	0

<b>Sum innskutt egenkapital</b>	400	(↓70.99%)	1 379	(↓54.05%)	3 001	(↑22.89%)	2 442	(↑510.50%)	400
Minoritetsinteresser	0	(N/A)	0	(N/A)	0	(N/A)	0	(N/A)	0
<b>Sum oppført egenkapital</b>	-1 255	(0%)	0	(0%)	0	(0%)	0	(↓100%)	3 802
<b>Sum egenkapital</b>	-855	(↓162%)	1 379	(↓54.05%)	3 001	(↑22.89%)	2 442	(↓41.88%)	4 202
Pensjonsforpliktelser	0	(N/A)	0	(N/A)	0	(N/A)	0	(N/A)	0
Obligasjonslån	0	(0%)	0	(0%)	0	(0%)	0	(0%)	0
Pantegjeld / gjeld til kredittinstitusjoner	102	(↓79.35%)	494	(↓43.09%)	868	(↓29.66%)	1 234	(↑1613.89%)	72
Langsiktig konsengjeld	0	(0%)	0	(0%)	0	(0%)	0	(0%)	0
<b>Sum langsiktig gjeld</b>	102	(↓79.35%)	494	(↓43.09%)	868	(↓29.66%)	1 234	(↑1613.89%)	72
Gjeld til kredittinstitusjoner	346	(0%)	0	(N/A)	0	(N/A)	0	(N/A)	0
Leverandørgjeld	2 640	(↑36.29%)	1 937	(↑106.06%)	940	(↓18.9%)	1 159	(↓26.08%)	1 568
Kortsiktig konsengjeld	962	(0%)	962	(↓34.2%)	1 462	(↓79.87%)	7 262	(↓5.22%)	7 662
Andre kreditorer	0	(N/A)	0	(N/A)	0	(N/A)	0	(N/A)	0
Annen kortsiktig gjeld	544	(↓3.37%)	563	(↓40.3%)	943	(↓42.39%)	1 637	(↑27.79%)	1 281
<b>Sum kortsiktig gjeld</b>	4 492	(↑29.75%)	3 462	(↑3.50%)	3 345	(↓66.74%)	10 058	(↓4.31%)	10 511
<b>SUM GJELD</b>	4 594	(↑16.13%)	3 956	(↓6.1%)	4 213	(↓62.69%)	11 292	(↑6.70%)	10 583
<b>SUM GJELD OG EGENKAPITAL</b>	3 739	(↓29.92%)	5 335	(↓26.05%)	7 214	(↓47.47%)	13 734	(↓7.11%)	14 785

## Øvrig

MERK: Alle tall vises i 1000

Sum eksport	0	(N/A)	0	(N/A)	0	(N/A)	0	(N/A)	0
Arbeidskapital	-1 576	(↓338.79%)	660	(↓47.78%)	1 264	(↑112.44%)	595	(↓29.59%)	845



Netto formue	-1 005	(↓181.77%)	1 229	(↓10.29%)	1 370	(↑68.93%)	811	(↓79.57%)	3 969
Sysselsatt kapital	-753	(↓140.2%)	1 873	(↓51.59%)	3 869	(↑52.5%)	3 676	(↓13.99%)	4 274
Lønn daglig leder	0	(N/A)	0	(N/A)	0	(N/A)	674	(↓8.67%)	738
Revisjonshonorar	0	(N/A)	0	(N/A)	0	(N/A)	0	(N/A)	0

## Nøkkeltall

Resultatgrad	-16.63	-4.56	-14.51	-37.07	-6.31
Kapitalavkastning	296.68	-34.28	-50.17	-172.96	-34.86
Avkastning på totalkapitalen	-59.75	-12.04	-26.91	-46.29	-10.08
Totalkapitalens rentabilitet	260.98	-46.59	-64.68	-260.36	-35.46
Nettop arbeidskapital	-8.52	21.33	10.59	28.83	27.96
Varelagerets omløpshastighet	5.2	5.54	7.02	3.08	2.41
DSO / Gjennomsnittlig dager utestående	26.17	41.86	44.52	32.9	45.75
Kreditt.tid leverandører	71.75	50.23	25.64	24.67	24.23
Likviditetsgrad 1	0.65	1.19	1.38	1.06	1.08
Likviditetsgrad 2	0.49	0.97	1.1	1.01	1.03
Gjeldsgrad	-5.25	2.51	1.11	4.12	2.5
Soliditet	-52.4	35.82	28.92	50.53	1.71
Egenkapitalandel	-23.82	26.6	53.75	20.18	28.88
Gjeldsgrad	-5.37	2.87	1.4	4.62	2.52

## Revisors merknader

Dato	Kommentar
31/12/2023	Det er vesentlig usikkerhet om fortsatt drift.

## Kunngjøringer

NB: Bare de siste 15 hendelsene som er vist i grafen

Dato	Kunngjøringstype
22/11/2024	Endring av daglig leder
22/11/2024	Endring av styre
24/07/2024	Godkjente årsregnskap
03/07/2024	Endring av daglig leder
07/08/2023	Godkjente årsregnskap
02/08/2022	Godkjente årsregnskap
11/09/2021	Godkjente årsregnskap
31/07/2021	Endring av daglig leder
31/07/2021	Endring av daglig leder