


# T AASEN SOLSKJERMING AS

Rapport produsert den 21.04.2026

Org.nr.: 956 378 222



Myscore AS er et selskap som leverer foretaksdata av høy kvalitet. Hos oss får du profesjonelle og godkjente kredittrapporter for små og mellomstore bedrifter i næringslivet.

MyScore AS samarbeider i dag med en av de største aktørene i bransjen, Creditsafe. Creditsafe er et internasjonalt kredittopplysningsbyrå grunnlagt i Norge i 1997, med 18 kontorer i 12 land og over 100 000 kunder. Selskapet har konsesjon fra Datatilsynet til å drive kredittopplysningsvirksomhet i Norge og MyScore utvikler og videreformidler denne informasjonen til våre kunder.

Creditsafe samler inn, bearbeider og forbedrer data fra hundretalls ulike kilder. Felles for alle deres leverandører er at de holder høy kvalitet og oppdateres enten daglig eller med maksimal oppdateringsfrekvens, det vil si så ofte kilden tillater det. Når ny informasjon hentes daglig betyr det at du som kunde alltid kan ta en beslutning basert på siste tilgjengelige informasjon. Eksempel på Creditsafes kilder i Norge er Brønnøysundregistrene (Foretak- og Enhetsregisteret, Regnskapsregisteret, Løsøreregisteret, Roller og Kunngjøringer) Skatteetaten, Folkeregisteret, og inkassobyråder.



**.01**

IDENTIFIKASJON

**.02**

SCORE (RATING)

**.03**

FORKLARING AV SCORE

**.04**

SCORE HISTORIKK

**.05**

INFORMASJON OM EIER OG STYRE

**.06**

SELSKAPSINFORMASJON

**.07**

BETALINGSANMERKNINGER

**.08**

NØKKELTALL

**.09**

KOMPLETT ÅRSREGNSKAP

**.10**

KUNNGJØRINGER

# T AASEN SOLSKJERMING AS

## Selskapsinformasjon

**Besøksadresse**

Forusparken 28, 4031 STAVANGER

**Org.nr**

956378222

**Safe.nr**

NO00193460

**Telefon**

51859900

**Organisasjonsform**

AS

## 02. SCORE (RATING)

Land | NO

Status | Aktiv

Språk | NO

Betalingsanmerkninger | Nei

RATING


C

Moderat risiko

SCORE

36

Moderat risiko



Dagens Score

36

Moderat risiko

Kreditt Limit

0 NOK

Score (1-100)

36

Moderat risiko

Internasjonal Rating Klasse

C

Moderat risiko


Tidligere Score

25

Høy risiko

## 03. FORKLARING AV SCORE

### Kreditscore

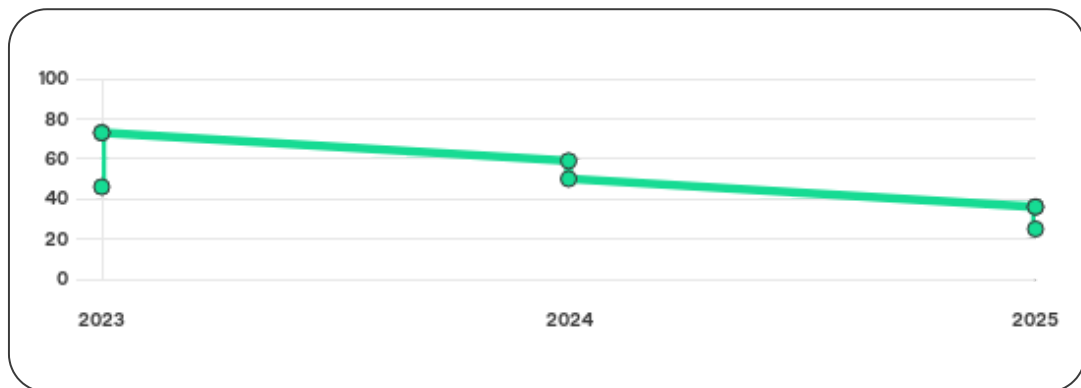
Internasjonal Score	C
Score (0 - 100)	 0 36 100
Internasjonal beskrivelse	Moderat risiko
Gjeldende Kreditt Limit	0 NOK
Tidligere Creditsafe International Score	(A - E) D
Tidligere Creditsafe International Description	Høy risiko
Tidligere nasjonal score (0 - 100)	25
Tidligere nasjonal beskrivelse	Høy risiko
Tidligere Kreditt Limit	Ikke spesifisert
Dato for siste endring av score	16/07/2025

### Creditsafe internasjonale beskrivelser

Internasjonal Score	Nasjonal Score	Beskrivelse
A	71-100	Veldig lav risiko
B	51-70	Lav risiko
C	30-50	Moderat risiko
D	21-29	Høy risiko
D	1-20	Veldig høy Risiko
E	Ikke ratet	

## 04. SCORE HISTORIKK

NB: Bare de siste 15 hendelsene som er vist i grafen



### Score Historikk

Dato	Score	Beskrivelse
16/07/2025	36	Moderat risiko
22/06/2025	25	Høy risiko
21/02/2025	36	Moderat risiko
08/11/2024	50	Moderat risiko
05/06/2024	59	Lav risiko
26/06/2023	73	Veldig lav risiko
16/05/2023	46	Moderat risiko
14/04/2023	73	Veldig lav risiko

## Historiske hendelser

Dato	Beskrivelse
16/07/2025	Kredittscore, økt
16/07/2025	Risikoprognose, redusert
14/07/2025	Kredittlimit, redusert
22/06/2025	Risikoprognose, økt
22/06/2025	Kredittscore, redusert
22/06/2025	Kredittlimit, redusert
21/02/2025	Kredittscore, endret
21/02/2025	Risikoprognose, endret
21/02/2025	Kredittlimit, endret
08/11/2024	Endring Limit
08/11/2024	Endring Rating
05/06/2024	Endring Limit
05/06/2024	Endring Rating
26/06/2023	Endring Limit
26/06/2023	Endring Rating

## 05. INFORMASJON OM EIER OG STYRE

### Nåværende rollehavere

Navn	Adresse	Fødselsdato	Funksjon
Sørdal, Alf	Kvernelandsveien 66 4323 SANDNES	03/11/1960	Daglig leder/administrerende direktør
Gjerde, Leif Kåre	Kjelsbergsvingen 9 4050 SOLA	03/01/1962	Styreleder
Nordbø, Rasmus	Rådhusgaten 33 4100 JØRPELAND	06/11/1961	Styremedlem

### Aksjonærer

Aksjonærnavn	Andel
BRØDRENE NORDBØ AS	77.24%
Alf Sørdal	15%
Torbjørn Arvid Aasen	7.76%

### Signatur & Prokura

Signatur	Daglig leder og styrets leder i fellesskap.
Prokura	Daglig leder alene.

## Gruppestruktur

Foretaksnavn	Safe.nr	Org.nr	Siste tilgjengelige regnskap	Nivå
GUNNAR NORDBØ AS	NO00564313	979488947	31/12/2024	0
BRØDRENE NORDBØ AS	NO00137267	914694612	31/12/2024	1
SKJERSVIKA UTVIKLING AS	NO00927128	988648558	31/12/2024	1
T AASEN SOLSKJERMING AS	NO00193460	956378222	31/12/2024	2

## 06. SELSKAPSINFORMASJON

---

### Foretaksnavn

T AASEN SOLSKJERMING AS

### Organisasjonsnummer

956378222

### Safenummer

NO00193460

### Selskapsform

AS

### Aksjekapital

990,000 NOK

### Internettadresse

www.t-aasen.no

### E-postadresse

post@t-aasen.no

### Adresse

Forusparken 28, 4031 STAVANGER

### Revisor

RSM NORGE AS

### Bransjekode

47.520 Butikkhandel med jernvarer

### Antall Ansatte

17

### Sted

STAVANGER

### Land

NO

### MVA

Ja

### Registreringsdato

19/02/1995

---

Hovedbransjekode og -beskrivelse	47.520 Butikkhandel med jernvarer
----------------------------------	-----------------------------------

Sektorkode	2100
------------	------

## 07. BETALINGSANMERKNINGER

Betalingsanmerkninger

Nei

### Betalingsanmerkninger (Negativ)

Type	Dato	Kilde	Referansnr.	Beløp	Kreditor	Status
-	-	-	-	-	-	-

### Frivillig Pant (Ikke Negativ)

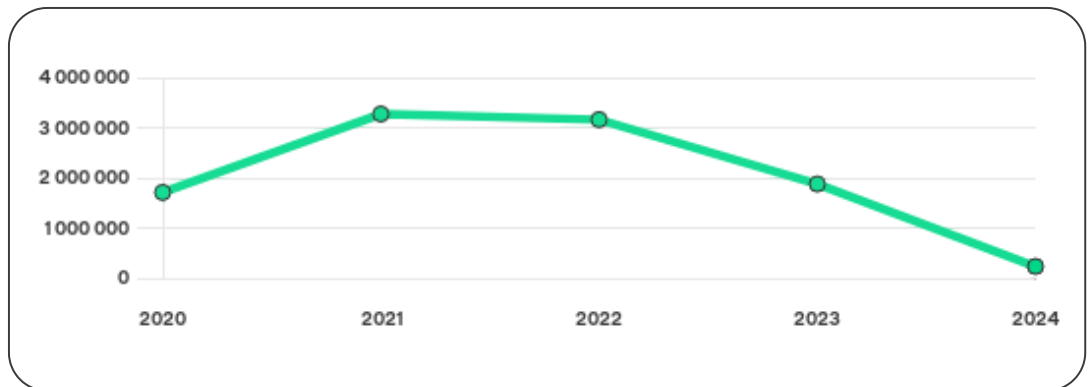
Type	Dato	Beløp	Kilde	Referansnr.	Kreditor	Status
LEASINGAVTALE MOTORVOGN	03/12/2025	0	Løsøreregisteret	1001031120	VOLKSWAGEN MØLLER BILFINANS AS	Ikke spesifisert
PANT I DRIFTSTILBEHØR	12/12/2024	10.000.000	Løsøreregisteret	1000691559	SPAREBANKEN VEST	Ikke spesifisert
FACTORINGAVTALE	12/12/2024	10.000.000	Løsøreregisteret	1000691557	SPAREBANKEN VEST	Ikke spesifisert
PANT I VARELAGER	12/12/2024	10.000.000	Løsøreregisteret	1000691558	SPAREBANKEN VEST	Ikke spesifisert
LEASINGAVTALE MOTORVOGN	28/11/2022	0	Løsøreregisteret	1000006175	TOYOTA KREDITBANK GMBH	Ikke spesifisert
LEASINGAVTALE MOTORVOGN	18/11/2020	0	Løsøreregisteret	2020616323	DNB BANK ASA	Ikke spesifisert
LEASINGAVTALE MOTORVOGN	18/11/2020	0	Løsøreregisteret	2020616526	DNB BANK ASA	Ikke spesifisert
LEASINGAVTALE MOTORVOGN	09/05/2019	0	Løsøreregisteret	2019236562	SANTANDER CONSUMER BANK AS	Ikke spesifisert
LEASINGAVTALE MOTORVOGN	03/05/2019	0	Løsøreregisteret	2019224267	SANTANDER CONSUMER BANK AS	Ikke spesifisert

## 08. NØKKELTALL

### Nøkkeltall

MERK: Alle tall vises i 1000

Gjeldene år	Sum driftsinntekter	Ordinært resultat før skattekostnad	Sum egenkapital
31/12/2024	20 636	-1645	233
31/12/2023	20 355	-1284	1878
31/12/2022	20 261	-112	3 162
31/12/2021	23 973	1565	3 274
31/12/2020	20 339	861	1709



# 09. KOMPLETT ÅRSREGNSKAP

## Resultat

MERK: Alle tall vises i 1000

Regnskapsår	2024		2023		2022		2021		2020
Valuta	NOK		NOK		NOK		NOK		NOK
Konsoliderte regnskap	Nei		Nei		Nei		Nei		Nei
Sum salgsinntekter	20 636	↑ 1.4%	20 351	↑ 0.5%	20 258	↓ 15.5%	23 965	↑ 18.1%	20 294
Annen driftsinntekt	0	↓ 100.0%	4	↑ 33.3%	3	↓ 62.5%	8	↓ 82.2%	45
<b>Sum driftsinntekter</b>	<b>20 636</b>	<b>↑ 1.4%</b>	<b>20 355</b>	<b>↑ 0.5%</b>	<b>20 261</b>	<b>↓ 15.5%</b>	<b>23 973</b>	<b>↑ 17.9%</b>	<b>20 339</b>
Varekostnad	10 348	↑ 0.4%	10 311	↑ 0.6%	10 253	↓ 11.6%	11 596	↑ 14.0%	10 169
Endr. Behold. Varer under tilvirk./ Ferdige	0	(N/A)	0	(N/A)	0	(N/A)	0	(N/A)	0
Beholdningsendringer	0	(N/A)	0	(N/A)	0	(N/A)	0	(N/A)	0
Lønnskostnader	6 886	↑ 4.8%	6 568	↑ 7.8%	6 094	↓ 14.0%	7 089	↑ 18.6%	5 978
Avskrivninger	0	(N/A)	0	↓ 100.0%	2	↓ 91.7%	24	↓ 61.3%	62
Nedskrivninger	0	(N/A)	0	(N/A)	0	(N/A)	0	(N/A)	0
Andre driftskostnader	4 815	↑ 4.5%	4 609	↑ 15.8%	3 982	↑ 7.4%	3 708	↑ 20.4%	3 081
<b>Sum driftskostnader</b>	<b>22 049</b>	<b>↑ 2.6%</b>	<b>21 488</b>	<b>↑ 5.7%</b>	<b>20 331</b>	<b>↓ 9.3%</b>	<b>22 417</b>	<b>↑ 16.2%</b>	<b>19 290</b>
<b>Driftsresultat</b>	<b>-1 413</b>	<b>↓ 24.7%</b>	<b>-1 133</b>	<b>↓ 1518.6%</b>	<b>-70</b>	<b>↓ 104.5%</b>	<b>1 556</b>	<b>↑ 48.3%</b>	<b>1 049</b>

Sum annen renteinntekt	0	↓ 100.0%	4	0%	0	↓ 100.0%	10	0%	0
Sum annen rentekostnad	163	↑ 91.8%	85	↑ 114.3%	7	↓ 70.8%	24	↓ 76.0%	100
Netto finans	-233	↓ 54.3%	-151	↓ 259.5%	-42	↓ 566.7%	9	↑ 104.8%	-188
Ordinært resultat før skattekostnad	-1 645	↓ 28.1%	-1 284	↓ 1046.4%	-112	↓ 107.2%	1 565	↑ 81.8%	861
Skattekostnad på ordinært resultat	0	0%	0	0%	0	0%	0	0%	0
Ordinært resultat	-1 645	↓ 28.1%	-1 284	↓ 1046.4%	-112	↓ 107.2%	1 565	↑ 81.8%	861
Netto ekstraordinære poster	0	(N/A)	0	(N/A)	0	(N/A)	0	(N/A)	0
Skattekostnad på ekstraordinært resultat	0	(N/A)	0	(N/A)	0	(N/A)	0	(N/A)	0
Minoritetens andel før årsresultat	0	(N/A)	0	(N/A)	0	(N/A)	0	(N/A)	0
Årsresultat	-1 645	↓ 28.1%	-1 284	↓ 1046.4%	-112	↓ 107.2%	1 565	↑ 81.8%	861
Avsatt utbytte	0	(N/A)	0	(N/A)	0	(N/A)	0	(N/A)	0

## Eiendeler

MERK: Alle tall vises i 1000

Forskning og utvikling	0	(N/A)	0	(N/A)	0	(N/A)	0	(N/A)	0
Konsesjoner, patenter, lisenser	0	(N/A)	0	(N/A)	0	(N/A)	0	(N/A)	0
Utsatt skattefordel	0	(N/A)	0	(N/A)	0	(N/A)	0	(N/A)	0
Goodwill	0	0%	0	0%	0	0%	0	0%	0
Andre immaterielle eiendeler	0	0%	0	0%	0	0%	0	0%	0

<b>Sum Immaterielle anleggsmidler</b>	<b>0</b>	0%	<b>0</b>	0%	<b>0</b>	0%	<b>0</b>	0%	<b>0</b>
Tomter, bygninger og annen fast eiendom	0	0%	0	0%	0	0%	0	0%	0
Maskiner og anlegg	0	0%	0	0%	0	↓ 100.0%	2	↓ 92.0%	25
Driftsløsøre / inventar / verktøy / biler	0	0%	0	0%	0	0%	0	0%	0
Sum varige driftsmidler	0	0%	0	0%	0	↓ 100.0%	2	↓ 92.0%	25
Andre anleggsmidler	0	0%	0	0%	0	0%	0	0%	0
<b>Sum Anleggsmidler</b>	<b>0</b>	0%	<b>0</b>	0%	<b>0</b>	↓ 100.0%	<b>2</b>	↓ 92.0%	<b>25</b>
Råvarer og innkjøpte halvfabrikata	0	(N/A)	0	(N/A)	0	(N/A)	0	(N/A)	0
Ferdigvarer	0	(N/A)	0	(N/A)	0	(N/A)	0	(N/A)	0
Andre varer	0	(N/A)	0	(N/A)	0	(N/A)	0	(N/A)	0
<b>Sum varer</b>	<b>1974</b>	↓ 3.5%	<b>2 045</b>	↑ 6.8%	<b>1915</b>	↑ 13.8%	<b>1682</b>	↓ 4.9%	<b>1768</b>
Kundefordringer	3 318	↓ 13.5%	3 837	↑ 11.2%	3 452	↑ 1.1%	3 413	↑ 10.9%	3 078
Andre fordringer	391	↓ 14.3%	456	↑ 39.9%	326	↓ 17.7%	396	↓ 2.7%	407
Konsernfordringer	0	(N/A)	0	(N/A)	0	(N/A)	0	(N/A)	0
<b>Sum fordringer</b>	<b>3 709</b>	↓ 13.6%	<b>4 292</b>	↑ 13.6%	<b>3 778</b>	↓ 0.8%	<b>3 809</b>	↑ 9.3%	<b>3 484</b>
Sum Kasse / Bank / Post	341	↑ 93.8%	176	↓ 69.8%	582	↓ 33.0%	868	↑ 376.9%	182
<b>Sum omløpsmidler</b>	<b>6 024</b>	↓ 7.5%	<b>6 514</b>	↑ 3.8%	<b>6 275</b>	↓ 1.3%	<b>6 359</b>	↑ 17.0%	<b>5 435</b>
<b>Sum eiendeler</b>	<b>6 024</b>	↓ 7.5%	<b>6 514</b>	↑ 3.8%	<b>6 275</b>	↓ 1.4%	<b>6 361</b>	↑ 16.5%	<b>5 460</b>

## Egenkapital og Gjeld

MERK: Alle tall vises i 1000

Aksjekapital	990	0%	990	0%	990	0%	990	0%	990
Egne aksjer	0	(N/A)	0	(N/A)	0	(N/A)	0	(N/A)	0
Overkursfond	719	0%	719	0%	719	0%	719	0%	719
Annen innskutt egenkapital	0	0%	0	0%	0	0%	0	0%	0
<b>Sum innskutt egenkapital</b>	<b>1709</b>	0%	<b>1709</b>	0%	<b>1709</b>	0%	<b>1709</b>	0%	<b>1709</b>
Minoritetsinteresser	0	(N/A)	0	(N/A)	0	(N/A)	0	(N/A)	0
<b>Sum opptjent egenkapital</b>	<b>-1476</b>	↓ 973.4%	<b>169</b>	↓ 88.4%	<b>1453</b>	↓ 7.2%	<b>1565</b>	0%	<b>0</b>
<b>Sum egenkapital</b>	<b>233</b>	↓ 87.6%	<b>1878</b>	↓ 40.6%	<b>3162</b>	↓ 3.4%	<b>3274</b>	↑ 91.6%	<b>1709</b>
Pensjonsforpliktelsener	0	(N/A)	0	(N/A)	0	(N/A)	0	(N/A)	0
Obligasjonslån	0	0%	0	0%	0	0%	0	0%	0
Pantegjeld / gjeld til kredittinstitusjoner	0	0%	0	0%	0	0%	0	0%	0
Langsiktig konserngjeld	0	0%	0	0%	0	0%	0	0%	0
<b>Sum langsiktig gjeld</b>	<b>0</b>	0%	<b>0</b>	0%	<b>0</b>	0%	<b>0</b>	0%	<b>0</b>
Gjeld til kredittinstitusjoner	2665	↑ 74.6%	1526	0%	0	0%	0	↓ 100.0%	560
Leverandørgjeld	961	↓ 0.4%	965	↑ 3.9%	929	↑ 56.1%	595	↓ 11.6%	673
Kortsiktig konserngjeld	0	(N/A)	0	(N/A)	0	(N/A)	0	(N/A)	0
Andre kreditorer	0	(N/A)	0	(N/A)	0	(N/A)	0	(N/A)	0
<b>Annen kortsiktig gjeld</b>	<b>2165</b>	↑ 0.9%	<b>2145</b>	↓ 1.7%	<b>2183</b>	↓ 12.4%	<b>2492</b>	↓ 1.0%	<b>2518</b>

<b>Sum kortsiktig gjeld</b>	<b>5 791</b>	↑ 24.9%	<b>4 636</b>	↑ 49.0%	<b>3 112</b>	↑ 0.8%	<b>3 087</b>	↓ 17.7%	<b>3 751</b>
<b>SUM GJELD</b>	<b>5 791</b>	↑ 24.9%	<b>4 636</b>	↑ 49.0%	<b>3 112</b>	↑ 0.8%	<b>3 087</b>	↓ 17.7%	<b>3 751</b>
<b>SUM GJELD OG EGENKAPITAL</b>	<b>6 024</b>	↓ 7.5%	<b>6 514</b>	↑ 3.8%	<b>6 274</b>	↓ 1.4%	<b>6 361</b>	↑ 16.5%	<b>5 460</b>

## Øvrig

MERK: Alle tall vises i 1000

<b>Sum eksport</b>	<b>0</b>	(N/A)	<b>0</b>	(N/A)	<b>0</b>	(N/A)	<b>0</b>	(N/A)	<b>0</b>
<b>Arbeidskapital</b>	<b>233</b>	↓ 87.6%	<b>1878</b>	↓ 40.6%	<b>3 162</b>	↓ 3.4%	<b>3 272</b>	↑ 94.3%	<b>1 684</b>
<b>Netto formue</b>	<b>233</b>	↓ 87.6%	<b>1878</b>	↓ 40.6%	<b>3 162</b>	↓ 3.4%	<b>3 274</b>	↑ 91.6%	<b>1 709</b>
<b>Sysselsatt kapital</b>	<b>233</b>	↓ 87.6%	<b>1878</b>	↓ 40.6%	<b>3 162</b>	↓ 3.4%	<b>3 274</b>	↑ 91.6%	<b>1 709</b>
<b>Lønn daglig leder</b>	<b>0</b>	(N/A)	<b>0</b>	(N/A)	<b>0</b>	(N/A)	<b>0</b>	(N/A)	<b>753</b>
<b>Revisjonshonorar</b>	<b>0</b>	(N/A)	<b>0</b>	(N/A)	<b>0</b>	(N/A)	<b>0</b>	(N/A)	<b>0</b>

## Nøkkeltall

<b>Resultatgrad</b>	<b>-7.97</b>	<b>-6.31</b>	<b>-0.55</b>	<b>6.53</b>	<b>4.23</b>
<b>Kapitalavkastning</b>	<b>-706.01</b>	<b>-68.37</b>	<b>-3.54</b>	<b>47.8</b>	<b>50.38</b>
<b>Avkastning på totalkapitalen</b>	<b>-27.31</b>	<b>-19.71</b>	<b>-1.79</b>	<b>24.6</b>	<b>15.77</b>
<b>Totalkapitalens rentabilitet</b>	<b>-706.01</b>	<b>-68.37</b>	<b>-3.54</b>	<b>47.8</b>	<b>50.38</b>
<b>Nettop arbeidskapital</b>	<b>88.57</b>	<b>10.84</b>	<b>6.41</b>	<b>7.33</b>	<b>12.08</b>

Varelagerets omløpshastighet	9.57	10.05	9.45	7.02	8.69
DSO / Gjennomsnittlig dager utestående	58.69	68.8	62.19	51.96	55.24
Kreditt.tid leverandører	17	17.3	16.74	9.06	12.08
Likviditetsgrad 1	1.04	1.41	2.02	2.06	1.45
Likviditetsgrad 2	0.7	0.96	1.4	1.52	0.98
Gjeldsgrad	24.85	2.47	0.98	0.94	2.19
Soliditet	1143.78	81.26	0	0	32.77
Egenkapitalandel	3.87	28.83	50.4	51.47	31.3
Gjeldsgrad	24.85	2.47	0.98	0.94	2.19

## Revisors merknader

Dato	Kommentar
-	-

## 10. KUNNGJØRINGER

---

### Kunngjøringer

NB: Bare de siste 15 hendelsene som er vist i grafen

Dato	Kunngjøringstype
09/07/2025	Godkjente årsregnskap
07/11/2024	Endring av styre
03/06/2024	Godkjente årsregnskap
12/04/2023	Godkjente årsregnskap