


# BOTNHAMN SVEIS AS

Rapport produsert den 14.06.2026

Org.nr.: 957 040 381



Myscore AS er et selskap som leverer foretaksdata av høy kvalitet. Hos oss får du profesjonelle og godkjente kredittrapporter for små og mellomstore bedrifter i næringslivet.

MyScore AS samarbeider i dag med en av de største aktørene i bransjen, Creditsafe. Creditsafe er et internasjonalt kredittopplysningsbyrå grunnlagt i Norge i 1997, med 18 kontorer i 12 land og over 100 000 kunder. Selskapet har konsesjon fra Datatilsynet til å drive kredittopplysningsvirksomhet i Norge og MyScore utvikler og videreformidler denne informasjonen til våre kunder.

Creditsafe samler inn, bearbeider og forbedrer data fra hundretalls ulike kilder. Felles for alle deres leverandører er at de holder høy kvalitet og oppdateres enten daglig eller med maksimal oppdateringsfrekvens, det vil si så ofte kilden tillater det. Når ny informasjon hentes daglig betyr det at du som kunde alltid kan ta en beslutning basert på siste tilgjengelige informasjon. Eksempel på Creditsafes kilder i Norge er Brønnøysundregistrene (Foretak- og Enhetsregisteret, Regnskapsregisteret, Løsøreregisteret, Roller og Kunngjøringer) Skatteetaten, Folkeregisteret, og inkassobyråer.



**.01**

IDENTIFIKASJON

**.02**

SCORE (RATING)

**.03**

FORKLARING AV SCORE

**.04**

SCORE HISTORIKK

**.05**

INFORMASJON OM EIER OG STYRE

**.06**

SELSKAPSINFORMASJON

**.07**

BETALINGSANMERKNINGER

**.08**

NØKKELTALL

**.09**

KOMPLETT ÅRSREGNSKAP

**.10**

KUNNGJØRINGER

# BOTNHAMN SVEIS AS

## Selskapsinformasjon

**Besøksadresse**

Botnhamnveien 821, 9373 BOTNHAMN

**Org.nr**

957040381

**Safe.nr**

NO00195469

**Telefon**

77848600

**Organisasjonsform**

AS

## 02. SCORE (RATING)

Land | NO

Status | Aktiv

Språk | NO

Betalingsanmerkninger | Nei

RATING

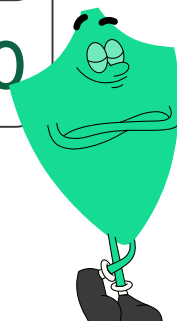
Veldig lav risiko

A

SCORE

Veldig lav risiko

100



Dagens Score

100

Veldig lav risiko

Kreditt Limit

1,890,000 NOK

Score (1-100)

100

Veldig lav risiko

Internasjonal Rating Klasse

A

Veldig lav risiko


Tidligere Score

91

Veldig lav risiko

## 03. FORKLARING AV SCORE

### Kredittscore

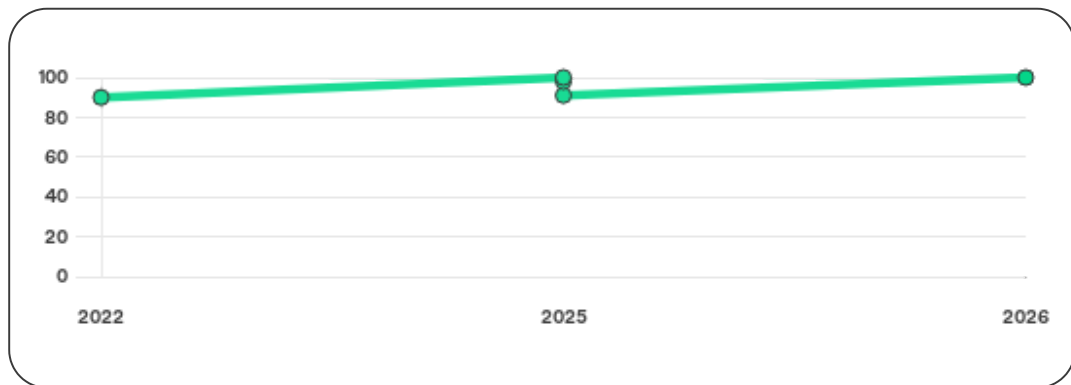
Internasjonal Score	A
Score (0 - 100)	 0 100
Internasjonal beskrivelse	Veldig lav risiko
Gjeldende Kreditt Limit	1,890,000 NOK
Tidligere Creditsafe International Score	(A - E) A
Tidligere Creditsafe International Description	Veldig lav risiko
Tidligere nasjonal score (0 - 100)	91
Tidligere nasjonal beskrivelse	Veldig lav risiko
Tidligere Kreditt Limit	Ikke spesifisert
Dato for siste endring av score	27/05/2026

### Creditsafe internasjonale beskrivelser

Internasjonal Score	Nasjonal Score	Beskrivelse
A	71-100	Veldig lav risiko
B	51-70	Lav risiko
C	30-50	Moderat risiko
D	21-29	Høy risiko
D	1-20	Veldig høy Risiko
E	Ikke ratet	

## 04. SCORE HISTORIKK

NB: Bare de siste 15 hendelsene som er vist i grafen



### Score Historikk

Dato	Score	Beskrivelse
27/05/2026	100	Veldig lav risiko
19/06/2025	91	Veldig lav risiko
30/04/2025	98	Veldig lav risiko
21/02/2025	100	Veldig lav risiko
23/06/2022	90	Veldig lav risiko

### Historiske hendelser

Dato	Beskrivelse
27/05/2026	Risikoprognose, redusert
27/05/2026	Kredittscore, økt

27/05/2026	Kredittlimit, redusert
19/06/2025	Risikoprognose, økt
19/06/2025	Kredittscore, redusert
30/04/2025	Risikoprognose, økt
30/04/2025	Kredittlimit, redusert
30/04/2025	Kredittscore, redusert
21/02/2025	Kredittscore, endret
21/02/2025	Kredittlimit, endret
21/02/2025	Risikoprognose, endret
23/06/2022	Endring Rating

## 05. INFORMASJON OM EIER OG STYRE

### Nåværende rollehavere

Navn	Adresse	Fødselsdato	Funksjon
Johansen, André Johan	Vardnesveien 18 9372 GIBOSTAD	10/03/1962	Daglig leder/administrerende direktør
Richardsen, Ståle Viggo	Botnhamnveien 786 9373 BOTNHAMN	05/06/1961	Styreleder
Olsen, Odd-Steinar	Ersfjorden 13 9385 SKALAND	05/05/1959	Styremedlem
Johansen, Morten	Sandvikveien 27 B 9300 FINNSNES	09/08/1962	Styremedlem
Berntsen, Oddbjørn	Fiskekroken 9 9017 TROMSØ	25/06/1983	Styremedlem
Karlsen, Torstein	Hestekoene 7 9389 HUSØY I SENJA	29/06/1956	Styremedlem

### Aksjonærer

Aksjonærnavn	Andel
BOTNHAMN FISK AS	25.17%
BR. KARLSEN EIENDOM AS	24.94%
ODD STEINAR AS	24.94%
SENJA REDERI AS	24.94%

### Signatur & Prokura

Signatur	2 styremedlemmer i fellesskap.
Prokura	Ingen data tilgjengelig

## Gruppestruktur

Konserninformasjon ikke tilgjengelig for dette selskapet

## 06. SELSKAPSFORMASJON

---

### Foretaksnavn

BOTNHAMN SVEIS AS

### Organisasjonsnummer

957040381

### Safenummer

NO00195469

### Selskapsform

AS

### Aksjekapital

1,132,500 NOK

### Internettadresse

www.botnhamnsveis.no

### E-postadresse

post@botnhamn.no

### Adresse

Botnhamnveien 821, 9373 BOTNHAMN

### Revisor

CEDRA NORGE AS

### Bransjekode

33.150 Reparasjon og vedlikehold av skip og båter

### Antall Ansatte

22

### Sted

BOTNHAMN

### Land

NO

### MVA

Ja

### Registreringsdato

12/03/1995

---

Hovedbransjekode og -beskrivelse	33.150 Reparasjon og vedlikehold av skip og båter
----------------------------------	---

Sektorkode	2100
------------	------

## 07. BETALINGSANMERKNINGER

Betalingsanmerkninger

Nei

### Betalingsanmerkninger (Negativ)

Type	Dato	Kilde	Referansenr.	Beløp	Kreditor	Status
-	-	-	-	-	-	-

### Frivillig Pant (Ikke Negativ)

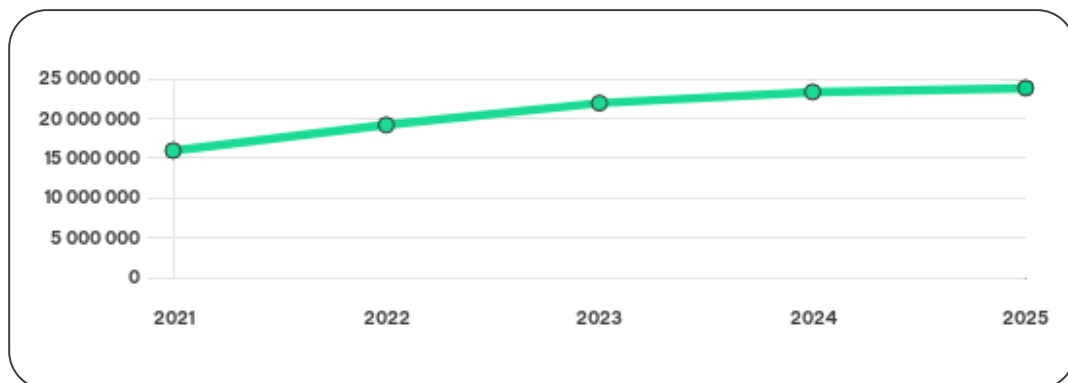
Type	Dato	Beløp	Kilde	Referansenr.	Kreditor	Status
LEASINGAVTALE MOTORVOGN	02/07/2024	0	Løsøreregisteret	1000537090	DNB BANK ASA	Ikke spesifisert
PANT I VARELAGER	26/08/2020	5.000.000	Løsøreregisteret	2020442224	SPAREBANKEN NARVIK	Ikke spesifisert
PANT I DRIFTSTILBEHØR	26/08/2020	25.000.000	Løsøreregisteret	2020442225	SPAREBANKEN NARVIK	Ikke spesifisert
FACTORINGAVTALE	26/08/2020	10.000.000	Løsøreregisteret	2020442226	SPAREBANKEN NARVIK	Ikke spesifisert

## 08. NØKKELTALL

### Nøkkeltall

MERK: Alle tall vises i 1000

Gjeldene år	Sum driftsinntekter	Ordinært resultat før skattekostnad	Sum egenkapital
31/12/2025	31 488	1 135	23 799
31/12/2024	32 290	2 827	23 313
31/12/2023	38 589	4 551	21 907
31/12/2022	33 741	5 663	19 160
31/12/2021	29 757	3 179	15 944



# 09. KOMPLETT ÅRSREGNSKAP

## Resultat

MERK: Alle tall vises i 1000

Regnskapsår	2025		2024		2023		2022		2021
Valuta	NOK		NOK		NOK		NOK		NOK
Konsoliderte regnskap	Nei		Nei		Nei		Nei		Nei
Sum salgsinntekter	31 245	↓ 2.4%	32 002	↓ 16.5%	38 323	↑ 14.3%	33 531	↑ 13.3%	29 603
Annen driftsinntekt	243	↓ 15.6%	288	↑ 8.3%	266	↑ 26.7%	210	↑ 36.4%	154
<b>Sum driftsinntekter</b>	<b>31 488</b>	<b>↓ 2.5%</b>	<b>32 290</b>	<b>↓ 16.3%</b>	<b>38 589</b>	<b>↑ 14.4%</b>	<b>33 741</b>	<b>↑ 13.4%</b>	<b>29 757</b>
Varekostnad	8 273	↓ 7.5%	8 943	↓ 33.5%	13 451	↑ 52.5%	8 823	↓ 18.4%	10 813
Endr. Behold. Varer under tilvirk./ Ferdige	0	(N/A)	0	(N/A)	0	(N/A)	0	(N/A)	0
Beholdningsendringer	0	(N/A)	0	(N/A)	0	(N/A)	0	(N/A)	0
Lønnskostnader	12 846	↑ 9.3%	11 756	↑ 0.6%	11 681	↑ 5.7%	11 055	↑ 25.0%	8 841
Avskrivninger	3 197	↑ 0.4%	3 185	↑ 23.2%	2 585	↑ 5.2%	2 457	↑ 2.8%	2 390
Nedskrivninger	0	(N/A)	0	(N/A)	0	(N/A)	0	(N/A)	0
Andre driftskostnader	4 518	↑ 17.5%	3 845	↓ 14.9%	4 517	↑ 2.3%	4 416	↑ 21.9%	3 622
<b>Sum driftskostnader</b>	<b>28 834</b>	<b>↑ 4.0%</b>	<b>27 729</b>	<b>↓ 14.0%</b>	<b>32 234</b>	<b>↑ 20.5%</b>	<b>26 751</b>	<b>↑ 4.2%</b>	<b>25 666</b>
<b>Driftsresultat</b>	<b>2 654</b>	<b>↓ 41.8%</b>	<b>4 561</b>	<b>↓ 28.2%</b>	<b>6 355</b>	<b>↓ 9.1%</b>	<b>6 990</b>	<b>↑ 70.9%</b>	<b>4 091</b>

Sum annen renteinntekt	116	↓ 3.3%	120	↑ 30.4%	92	↑ 268.0%	25	↑ 19.1%	21
Sum annen rentekostnad	1 681	↓ 12.7%	1 926	↑ 1.2%	1 903	↑ 41.6%	1 344	↑ 40.1%	959
Netto finans	-1 519	↑ 12.3%	-1 733	↑ 4.0%	-1 805	↓ 36.0%	-1 327	↓ 45.7%	-911
Ordinært resultat før skattekostnad	1 135	↓ 59.9%	2 827	↓ 37.9%	4 551	↓ 19.6%	5 663	↑ 78.1%	3 179
Skattekostnad på ordinært resultat	249	↓ 59.9%	621	↓ 38.1%	1 004	↓ 19.4%	1 246	↑ 78.3%	699
Ordinært resultat	886	↓ 59.8%	2 206	↓ 37.8%	3 547	↓ 19.7%	4 417	↑ 78.1%	2 480
Netto ekstraordinære poster	0	(N/A)	0	(N/A)	0	(N/A)	0	(N/A)	0
Skattekostnad på ekstraordinært resultat	0	(N/A)	0	(N/A)	0	(N/A)	0	(N/A)	0
Minoritetens andel før årsresultat	0	(N/A)	0	(N/A)	0	(N/A)	0	(N/A)	0
Årsresultat	887	↓ 59.8%	2 205	↓ 37.8%	3 547	↓ 19.7%	4 416	↑ 78.1%	2 480
Avsatt utbytte	400	↓ 50.0%	800	0%	800	0%	0	(N/A)	0

## Eiendeler

MERK: Alle tall vises i 1000

Forskning og utvikling	0	(N/A)	0	(N/A)	0	(N/A)	0	(N/A)	0
Konsesjoner, patenter, lisenser	0	(N/A)	0	(N/A)	0	(N/A)	0	(N/A)	0
Utsatt skattefordel	0	(N/A)	0	(N/A)	0	(N/A)	0	(N/A)	0
Goodwill	0	0%	0	0%	0	0%	0	0%	0
Andre immaterielle eiendeler	626	↑ 69.7%	369	↑ 54.4%	239	↑ 17.2%	204	↑ 35.1%	151

<b>Sum Immaterielle anleggsmidler</b>	<b>626</b>	↑ 69.7%	<b>369</b>	↑ 54.4%	<b>239</b>	↑ 17.2%	<b>204</b>	↑ 35.1%	<b>151</b>
Tomter, bygninger og annen fast eiendom	34 894	↓ 3.7%	36 243	↓ 4.6%	37 978	↑ 6.5%	35 643	↑ 11.5%	31 959
Maskiner og anlegg	1 855	↓ 20.7%	2 338	↓ 17.2%	2 825	↓ 8.0%	3 070	↑ 2.1%	3 007
Driftsløsøre / inventar / verktøy / biler	1 458	↓ 1.2%	1 476	↓ 8.7%	1 617	↑ 90.2%	850	↑ 61.6%	526
Sum varige driftsmidler	38 207	↓ 4.6%	40 057	↓ 5.6%	42 420	↑ 7.2%	39 563	↑ 11.5%	35 492
Andre anleggsmidler	10	0%	10	0%	10	0%	10	↓ 61.5%	26
<b>Sum Anleggsmidler</b>	<b>38 843</b>	↓ 3.9%	<b>40 436</b>	↓ 5.2%	<b>42 669</b>	↑ 7.3%	<b>39 777</b>	↑ 11.6%	<b>35 653</b>
Råvarer og innkjøpte halvfabrikata	0	(N/A)	0	(N/A)	0	(N/A)	0	(N/A)	0
Ferdigvarer	0	(N/A)	0	(N/A)	0	(N/A)	0	(N/A)	0
Andre varer	0	(N/A)	0	(N/A)	0	(N/A)	0	(N/A)	0
<b>Sum varer</b>	<b>5 057</b>	↓ 7.1%	<b>5 443</b>	↑ 8.2%	<b>5 031</b>	↑ 7.5%	<b>4 678</b>	↑ 51.9%	<b>3 079</b>
Kundefordringer	3 589	↑ 17.0%	3 068	↓ 28.1%	4 264	↓ 6.1%	4 542	↑ 22.7%	3 701
Andre fordringer	586	↑ 95.3%	300	↑ 3.1%	291	↑ 12.8%	258	↑ 56.4%	165
Konsernfordringer	0	(N/A)	0	(N/A)	0	(N/A)	0	(N/A)	0
<b>Sum fordringer</b>	<b>4 175</b>	↑ 24.0%	<b>3 368</b>	↓ 26.1%	<b>4 555</b>	↓ 5.1%	<b>4 800</b>	↑ 24.2%	<b>3 866</b>
Sum Kasse / Bank / Post	5 473	↓ 13.6%	6 333	↑ 36.4%	4 643	↓ 16.4%	5 553	↑ 12.7%	4 927
Sum omløpsmidler	14 705	↓ 2.9%	15 144	↑ 6.4%	14 230	↓ 5.3%	15 031	↑ 26.6%	11 872
<b>Sum eiendeler</b>	<b>53 548</b>	↓ 3.7%	<b>55 580</b>	↓ 2.3%	<b>56 899</b>	↑ 3.8%	<b>54 808</b>	↑ 15.3%	<b>47 525</b>

## Egenkapital og Gjeld

MERK: Alle tall vises i 1000

Aksjekapital	1133	0%	1133	0%	1133	0%	1133	0%	1133
Egne aksjer	0	(N/A)	0	(N/A)	0	(N/A)	0	(N/A)	0
Overkursfond	5 108	0%	5 108	0%	5 108	0%	5 108	0%	5 108
Annen innskutt egenkapital	-1	0%	-1	0%	-1	0%	-1	0%	-1
<b>Sum innskutt egenkapital</b>	<b>6 240</b>	0%	<b>6 240</b>	0%	<b>6 240</b>	0%	<b>6 240</b>	0%	<b>6 240</b>
Minoritetsinteresser	0	(N/A)	0	(N/A)	0	(N/A)	0	(N/A)	0
<b>Sum opptjent egenkapital</b>	<b>17 559</b>	↑ 2.9%	<b>17 073</b>	↑ 9.0%	<b>15 667</b>	↑ 21.3%	<b>12 920</b>	↑ 33.1%	<b>9 704</b>
<b>Sum egenkapital</b>	<b>23 799</b>	↑ 2.1%	<b>23 313</b>	↑ 6.4%	<b>21 907</b>	↑ 14.3%	<b>19 160</b>	↑ 20.2%	<b>15 944</b>
Pensjonsforpliktelseser	0	(N/A)	0	(N/A)	0	(N/A)	0	(N/A)	0
Obligasjonslån	0	0%	0	0%	0	0%	0	0%	0
Pantegjeld / gjeld til kredittinstitusjoner	25 353	↓ 7.8%	27 511	↓ 7.0%	29 575	↓ 0.8%	29 814	↑ 12.2%	26 570
Langsiktig konserngjeld	0	0%	0	0%	0	0%	0	0%	0
<b>Sum langsiktig gjeld</b>	<b>25 353</b>	↓ 7.8%	<b>27 511</b>	↓ 7.0%	<b>29 575</b>	↓ 0.8%	<b>29 814</b>	↑ 12.2%	<b>26 570</b>
Gjeld til kredittinstitusjoner	0	(N/A)	0	(N/A)	0	(N/A)	0	(N/A)	0
Leverandørgjeld	774	↓ 27.9%	1 074	↑ 27.9%	840	↓ 48.4%	1 629	↑ 37.2%	1 187
Kortsiktig konserngjeld	0	(N/A)	0	(N/A)	0	(N/A)	0	(N/A)	0
Andre kreditorer	0	(N/A)	0	(N/A)	0	(N/A)	0	(N/A)	0
<b>Annen kortsiktig gjeld</b>	<b>3 620</b>	↓ 1.7%	<b>3 682</b>	↓ 19.6%	<b>4 577</b>	↑ 8.8%	<b>4 205</b>	↑ 9.5%	<b>3 840</b>

Sum kortsiktig gjeld	4 394	↓ 7.6%	4 756	↓ 12.2%	5 417	↓ 7.2%	5 834	↑ 16.1%	5 027
SUM GJELD	29 747	↓ 7.8%	32 267	↓ 7.8%	34 992	↓ 1.8%	35 648	↑ 12.8%	31 597
SUM GJELD OG EGENKAPITAL	53 546	↓ 3.7%	55 580	↓ 2.3%	56 899	↑ 3.8%	54 808	↑ 15.3%	47 541

## Øvrig

MERK: Alle tall vises i 1000

Sum eksport	0	(N/A)	0	(N/A)	0	(N/A)	0	(N/A)	0
Arbeidskapital	10 310	↓ 0.8%	10 388	↑ 17.9%	8 813	↓ 4.2%	9 197	↑ 34.4%	6 844
Netto formue	23 173	↑ 1.0%	22 944	↑ 5.9%	21 668	↑ 14.3%	18 956	↑ 20.0%	15 793
Sysselsatt kapital	49 152	↓ 3.3%	50 824	↓ 1.3%	51 482	↑ 5.1%	48 974	↑ 15.2%	42 514
Lønn daglig leder	0	(N/A)	0	(N/A)	0	(N/A)	876	↑ 8.7%	806
Revisjonshonorar	0	(N/A)	0	(N/A)	0	(N/A)	0	(N/A)	0

## Nøkkeltall

Resultatgrad	3.6	8.76	11.79	16.78	10.68
Kapitalavkastning	2.31	5.56	8.84	11.56	7.48
Avkastning på totalkapitalen	2.12	5.09	8	10.33	6.69
Totalkapitalens rentabilitet	4.77	12.13	20.77	29.56	19.94
Nettop arbeidskapital	3.05	3.11	4.38	3.67	4.35

Varelagerets omløpshastighet	16.06	16.86	13.04	13.86	10.35
DSO / Gjennomsnittlig dager utestående	41.6	34.68	40.33	49.13	45.4
Kreditt.tid leverandører	8.97	12.14	7.95	17.62	14.56
Likviditetsgrad 1	3.35	3.18	2.63	2.58	2.36
Likviditetsgrad 2	2.2	2.04	1.7	1.77	1.75
Gjeldsgrad	0.18	0.2	0.25	0.3	0.32
Soliditet	106.53	118.01	135	155.61	166.65
Egenkapitalandel	44.97	42.23	38.66	35.09	33.64
Gjeldsgrad	1.25	1.38	1.6	1.86	1.98

## Revisors merknader

Dato	Kommentar
-	-

# 10. KUNNGJØRINGER

## Kunngjøringer

NB: Bare de siste 15 hendelsene som er vist i grafen

Dato	Kunngjøringstype
23/05/2026	Godkjente årsregnskap
02/05/2026	Endring av revisor
10/12/2025	Endring av revisor
19/09/2025	Endring av daglig leder
18/06/2025	Endring av styre
26/04/2025	Godkjente årsregnskap
30/05/2024	Godkjente årsregnskap
01/01/2024	Endring av forretningsadresse
13/03/2023	Godkjente årsregnskap
21/06/2022	Godkjente årsregnskap