


# MONTAL SYSTEMS AS

Rapport produsert den 04.04.2026

Org.nr.: 957 226 833



Myscore AS er et selskap som leverer foretaksdata av høy kvalitet. Hos oss får du profesjonelle og godkjente kredittrapporter for små og mellomstore bedrifter i næringslivet.

MyScore AS samarbeider i dag med en av de største aktørene i bransjen, Creditsafe. Creditsafe er et internasjonalt kredittopplysningsbyrå grunnlagt i Norge i 1997, med 18 kontorer i 12 land og over 100 000 kunder. Selskapet har konsesjon fra Datatilsynet til å drive kredittopplysningsvirksomhet i Norge og MyScore utvikler og videreformidler denne informasjonen til våre kunder.

Creditsafe samler inn, bearbeider og forbedrer data fra hundretalls ulike kilder. Felles for alle deres leverandører er at de holder høy kvalitet og oppdateres enten daglig eller med maksimal oppdateringsfrekvens, det vil si så ofte kilden tillater det. Når ny informasjon hentes daglig betyr det at du som kunde alltid kan ta en beslutning basert på siste tilgjengelige informasjon. Eksempel på Creditsafes kilder i Norge er Brønnøysundregistrene (Foretak- og Enhetsregisteret, Regnskapsregisteret, Løsøreregisteret, Roller og Kunngjøringer) Skatteetaten, Folkeregisteret, og inkassobyråder.



**.01**

IDENTIFIKASJON

**.02**

SCORE (RATING)

**.03**

FORKLARING AV SCORE

**.04**

SCORE HISTORIKK

**.05**

INFORMASJON OM EIER OG STYRE

**.06**

SELSKAPSINFORMASJON

**.07**

BETALINGSANMERKNINGER

**.08**

NØKKELTALL

**.09**

KOMPLETT ÅRSREGNSKAP

**.10**

KUNNGJØRINGER

# MONTAL SYSTEMS AS

## Selskapsinformasjon

**Besøksadresse**

Elvagata 62, 6893 VIK I SOGN

**Org.nr**

957226833

**Safe.nr**

NO00196081

**Telefon**

57696793

**Organisasjonsform**

AS

## 02. SCORE (RATING)

Land | NO

Status | Aktiv

Språk | NO

Betalingsanmerkninger | Nei

RATING


B

Lav risiko

SCORE

69

Lav risiko



Dagens Score

69

Lav risiko

Kreditt Limit

800,000 NOK

Score (1-100)

69

Lav risiko

Internasjonal Rating Klasse

B

Lav risiko


Tidligere Score

42

Moderat risiko

# 03. FORKLARING AV SCORE

## Kreditscore

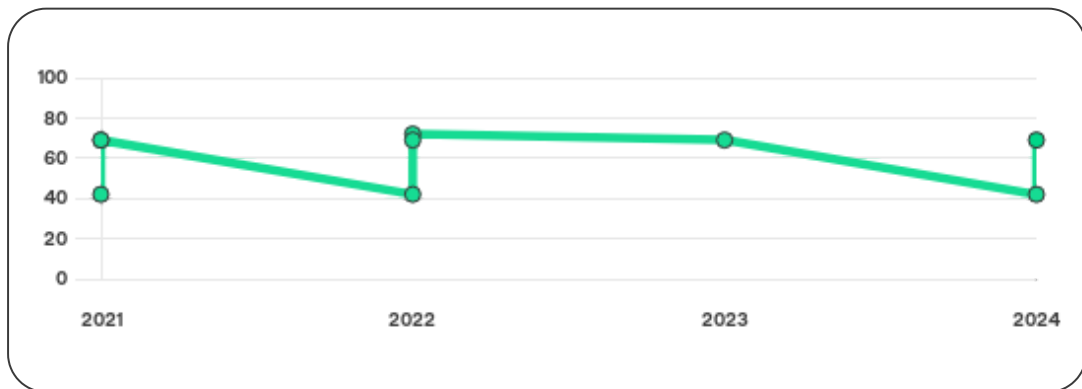
Internasjonal Score	B
Score (0 - 100)	 0 69 100
Internasjonal beskrivelse	Lav risiko
Gjeldende Kreditt Limit	800,000 NOK
Tidligere Creditsafe International Score	(A - E) C
Tidligere Creditsafe International Description	Moderat risiko
Tidligere nasjonal score (0 - 100)	42
Tidligere nasjonal beskrivelse	Moderat risiko
Tidligere Kreditt Limit	Ikke spesifisert
Dato for siste endring av score	29/11/2024

## Creditsafe internasjonale beskrivelser

Internasjonal Score	Nasjonal Score	Beskrivelse
A	71-100	Veldig lav risiko
B	51-70	Lav risiko
C	30-50	Moderat risiko
D	21-29	Høy risiko
D	1-20	Veldig høy Risiko
E	Ikke ratet	

## 04. SCORE HISTORIKK

NB: Bare de siste 15 hendelsene som er vist i grafen



### Score Historikk

Dato	Score	Beskrivelse
29/11/2024	69	Lav risiko
25/11/2024	42	Moderat risiko
31/07/2023	69	Lav risiko
17/08/2022	72	Veldig lav risiko
22/03/2022	69	Lav risiko
04/02/2022	42	Moderat risiko
03/03/2021	69	Lav risiko
01/03/2021	42	Moderat risiko
26/02/2021	69	Lav risiko

## Historiske hendelser

Dato	Beskrivelse
29/11/2024	Endring Limit
29/11/2024	Endring Rating
25/11/2024	Endring Limit
25/11/2024	Endring Rating
26/07/2024	Endring Limit
31/07/2023	Endring Limit
31/07/2023	Endring Rating
17/08/2022	Endring Limit
17/08/2022	Endring Rating
22/03/2022	Endring Limit
22/03/2022	Endring Rating
04/02/2022	Endring Limit
04/02/2022	Endring Rating
26/07/2021	Endring Limit
03/03/2021	Endring Limit

## 05. INFORMASJON OM EIER OG STYRE

### Nåværende rollehavere

Navn	Adresse	Fødselsdato	Funksjon
Rinde, Bjartmar Tjønn	Villastrøket 5 6893 VIK I SOGN	26/06/1973	Daglig leder/administrerende direktør
Rinde, Bjartmar Tjønn	Villastrøket 5 6893 VIK I SOGN	26/06/1973	Styreleder
Slott, Lars Anders	0000 Blank	07/01/1978	Varamedlem

### Aksjonærer

Aksjonærnavn	Andel
Montal Holding AB	100%

### Signatur & Prokura

Signatur	Daglig leder og styrets leder i fellesskap. Styrets leder og ett styremedlem i fellesskap. Styret i fellesskap.
Prokura	Daglig leder alene.

### Gruppestruktur

Foretaksnavn	Safe.nr	Org.nr	Siste tilgjengelige regnskap	Nivå
MONTAL HOLDING AB	--	--	--	0
MONTAL SYSTEMS AS	NO00196081	957226833	31/12/2023	1

## 06. SELSKAPSINFORMASJON

---

**Foretaksnavn**

MONTAL SYSTEMS AS

**Organisasjonsnummer**

957226833

**Safenummer**

NO00196081

**Selskapsform**

AS

**Aksjekapital**

2,000,000 NOK

---

**Internettadresse**

-

**E-postadresse**

-

---

**MVA**

Ja

**Registreringsdato**

12/03/1995

---

**Adresse**

Elvagata 62, 6893 VIK I SOGN

---

**Revisor**

MOA REVISJON AS

**Bransjekode**

43.990 Annen spesialisert bygge- og anleggsvirksomhet

---

**Antall Ansatte**

32

**Sted**

VIK I SOGN

**Land**

NO

---

Hovedbransjekode og -beskrivelse	43.990 Annen spesialisert bygge- og anleggsvirksomhet
----------------------------------	---

Sektorkode	2100
------------	------

## 07. BETALINGSANMERKNINGER

Betalingsanmerkninger

Nei

### Betalingsanmerkninger (Negativ)

Type	Dato	Kilde	Referansnr.	Beløp	Kreditor	Status
-	-	-	-	-	-	-

### Frivillig Pant (Ikke Negativ)

Type	Dato	Beløp	Kilde	Referansnr.	Kreditor	Status
LEASINGAVTALE MOTORVOGN	11/12/2024	0	Løsøreregisteret	1000689959	BRAGE FINANS AS	Ikke spesifisert
LEASINGAVTALE MOTORVOGN	10/12/2024	0	Løsøreregisteret	1000688784	BRAGE FINANS AS	Ikke spesifisert
LEASINGAVTALE MOTORVOGN	10/12/2024	0	Løsøreregisteret	1000688775	BRAGE FINANS AS	Ikke spesifisert
FACTORINGAVTALE	29/10/2024	5.000.000	Løsøreregisteret	1000648431	SPAREBANKEN VEST	Ikke spesifisert
LEASINGAVTALE MOTORVOGN	13/03/2024	0	Løsøreregisteret	1000431152	BRAGE FINANS AS	Ikke spesifisert
LEASINGAVTALE MOTORVOGN	27/12/2023	0	Løsøreregisteret	1000364219	BRAGE FINANS AS	Ikke spesifisert
LEASINGAVTALE MOTORVOGN	20/12/2023	0	Løsøreregisteret	1000360040	SANTANDER CONSUMER BANK AS	Ikke spesifisert
LEASINGAVTALE MOTORVOGN	20/12/2023	0	Løsøreregisteret	1000360036	SANTANDER CONSUMER BANK AS	Ikke spesifisert
LEASINGAVTALE MOTORVOGN	20/12/2023	0	Løsøreregisteret	1000360033	SANTANDER CONSUMER BANK AS	Ikke spesifisert
SALGSPANT I MOTORVOGN	22/09/2023	450.247	Løsøreregisteret	1000278746	SANTANDER CONSUMER BANK AS	Ikke spesifisert

## Frivillig Pant (Ikke Negativ)

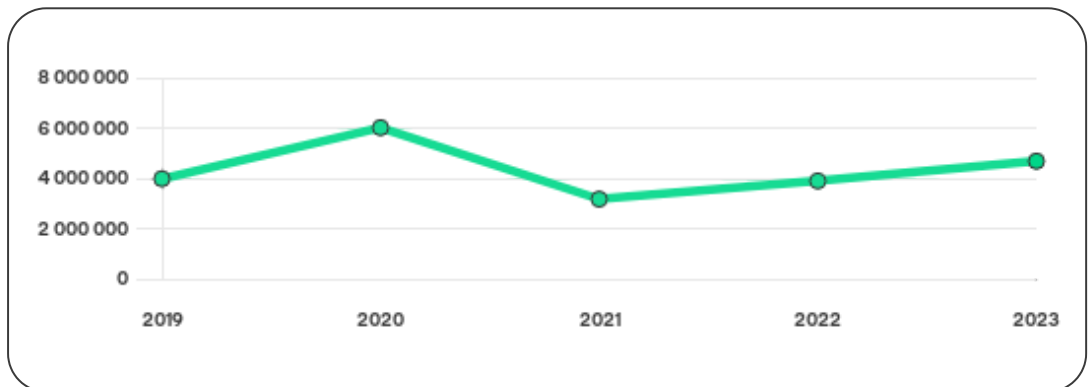
LEASINGAVTALE MOTORVOGN	15/09/2022	0	Løsøreregisteret	2022525794	SANTANDER CONSUMER BANK AS	Ikke spesifisert
LEASINGAVTALE MOTORVOGN	15/09/2022	0	Løsøreregisteret	2022525793	SANTANDER CONSUMER BANK AS	Ikke spesifisert
LEASINGAVTALE MOTORVOGN	17/08/2020	0	Løsøreregisteret	2020420435	SANTANDER CONSUMER BANK AS	Ikke spesifisert

## 08. NØKKELTALL

### Nøkkeltall

MERK: Alle tall vises i 1000

Gjeldene år	Sum driftsinntekter	Ordinært resultat før skattekostnad	Sum egenkapital
31/12/2023	65 763	1 011	4 681
31/12/2022	63 184	928	3 893
31/12/2021	69 324	1 486	3 170
31/12/2020	61 004	2 608	6 013
31/12/2019	30 030	1 271	3 981



# 09. KOMPLETT ÅRSREGNSKAP

## Resultat

MERK: Alle tall vises i 1000

Regnskapsår	2023		2022		2021		2020		2019
Valuta	NOK		NOK		NOK		NOK		NOK
Konsoliderte regnskap	Nei		Nei		Nei		Nei		Nei
Sum salgsinntekter	65 763	↑ 4.1%	63 184	↓ 8.8%	69 284	↑ 13.6%	60 974	↑ 103.6%	29 952
Annen driftsinntekt	0	(N/A)	0	(N/A)	40	↑ 33.3%	30	↓ 61.5%	78
<b>Sum driftsinntekter</b>	<b>65 763</b>	<b>↑ 4.1%</b>	<b>63 184</b>	<b>↓ 8.9%</b>	<b>69 324</b>	<b>↑ 13.6%</b>	<b>61 004</b>	<b>↑ 103.1%</b>	<b>30 030</b>
Varekostnad	36 257	↓ 6.6%	38 817	↓ 32.4%	57 442	↑ 16.4%	49 333	↑ 131.7%	21 293
Endr. Behold. Varer under tilvirk./ Ferdige	0	(N/A)	0	(N/A)	0	(N/A)	0	(N/A)	0
Beholdningsendringer	0	(N/A)	0	(N/A)	0	(N/A)	0	(N/A)	0
Lønnskostnader	19 401	↑ 10.6%	17 535	↑ 198.3%	5 878	↑ 34.7%	4 364	↓ 5.0%	4 593
Avskrivninger	134	↑ 4.7%	128	↑ 24.3%	103	↑ 312.0%	25	0%	0
Nedskrivninger	0	(N/A)	0	(N/A)	0	(N/A)	0	(N/A)	0
Andre driftskostnader	7 724	↑ 31.4%	5 877	↑ 23.6%	4 754	↑ 14.4%	4 157	↑ 51.4%	2 746
<b>Sum driftskostnader</b>	<b>63 516</b>	<b>↑ 1.9%</b>	<b>62 357</b>	<b>↓ 8.5%</b>	<b>68 177</b>	<b>↑ 17.8%</b>	<b>57 879</b>	<b>↑ 102.2%</b>	<b>28 632</b>
<b>Driftsresultat</b>	<b>2 247</b>	<b>↑ 171.7%</b>	<b>827</b>	<b>↓ 27.9%</b>	<b>1147</b>	<b>↓ 63.3%</b>	<b>3 125</b>	<b>↑ 123.5%</b>	<b>1 398</b>

Sum annen renteinntekt	0	0%	0	0%	0	0%	0	0%	0
Sum annen rentekostnad	2	0%	0	0%	0	0%	0	0%	0
<b>Netto finans</b>	<b>-1 236</b>	↓ 1323.8%	<b>101</b>	↓ 70.2%	<b>339</b>	↑ 165.7%	<b>-516</b>	↓ 306.3%	<b>-127</b>
<b>Ordinært resultat før skattekostnad</b>	<b>1 011</b>	↑ 8.9%	<b>928</b>	↓ 37.5%	<b>1 486</b>	↓ 43.0%	<b>2 608</b>	↑ 105.2%	<b>1 271</b>
<b>Skattekostnad på ordinært resultat</b>	<b>224</b>	↑ 9.8%	<b>204</b>	↓ 38.0%	<b>329</b>	↓ 42.9%	<b>576</b>	↑ 105.7%	<b>280</b>
<b>Ordinært resultat</b>	<b>787</b>	↑ 8.7%	<b>724</b>	↓ 37.4%	<b>1 157</b>	↓ 43.1%	<b>2 032</b>	↑ 105.0%	<b>991</b>
<b>Netto ekstraordinære poster</b>	<b>0</b>	(N/A)	<b>0</b>	(N/A)	<b>0</b>	(N/A)	<b>0</b>	(N/A)	<b>0</b>
<b>Skattekostnad på ekstraordinært resultat</b>	<b>0</b>	(N/A)	<b>0</b>	(N/A)	<b>0</b>	(N/A)	<b>0</b>	(N/A)	<b>0</b>
<b>Minoritetens andel før årsresultat</b>	<b>0</b>	(N/A)	<b>0</b>	(N/A)	<b>0</b>	(N/A)	<b>0</b>	(N/A)	<b>0</b>
<b>Årsresultat</b>	<b>788</b>	↑ 9.0%	<b>723</b>	↓ 37.5%	<b>1 157</b>	↓ 43.1%	<b>2 032</b>	↑ 104.8%	<b>992</b>
<b>Avsatt utbytte</b>	<b>0</b>	(N/A)	<b>0</b>	(N/A)	<b>0</b>	(N/A)	<b>0</b>	(N/A)	<b>0</b>

## Eiendeler

MERK: Alle tall vises i 1000

Forskning og utvikling	0	(N/A)	0	(N/A)	0	(N/A)	0	(N/A)	0
Konsesjoner, patenter, lisenser	0	(N/A)	0	(N/A)	0	(N/A)	0	(N/A)	0
Utsatt skattefordel	0	(N/A)	0	(N/A)	0	(N/A)	0	(N/A)	0
Goodwill	0	0%	0	0%	0	0%	0	0%	0
Andre immaterielle eiendeler	0	0%	0	0%	0	0%	0	0%	0

<b>Sum Immaterielle anleggsmidler</b>	<b>0</b>	0%	<b>0</b>	0%	<b>0</b>	0%	<b>0</b>	0%	<b>0</b>
Tomter, bygninger og annen fast eiendom	0	0%	0	0%	0	0%	0	0%	0
Maskiner og anlegg	0	0%	0	0%	0	0%	0	0%	0
Driftsløsøre / inventar / verktøy / biler	894	↑ 120.7%	405	↓ 20.3%	508	↑ 16.8%	435	0%	0
Sum varige driftsmidler	894	↑ 120.7%	405	↓ 20.3%	508	↑ 16.8%	435	0%	0
Andre anleggsmidler	0	↓ 100.0%	203	0%	0	0%	0	0%	0
<b>Sum Anleggsmidler</b>	<b>894</b>	↑ 120.7%	<b>405</b>	↓ 20.3%	<b>508</b>	↑ 16.8%	<b>435</b>	0%	<b>0</b>
Råvarer og innkjøpte halvfabrikata	0	(N/A)	0	(N/A)	0	(N/A)	0	(N/A)	0
Ferdigvarer	0	(N/A)	0	(N/A)	0	(N/A)	0	(N/A)	0
Andre varer	0	(N/A)	0	(N/A)	0	(N/A)	0	(N/A)	0
<b>Sum varer</b>	<b>0</b>	0%	<b>0</b>	0%	<b>0</b>	0%	<b>0</b>	0%	<b>0</b>
Kundefordringer	27 488	↑ 36.1%	20 192	↑ 12.7%	17 923	↑ 20.5%	14 874	↑ 24.5%	11 944
Andre fordringer	1 754	↓ 14.2%	2 045	↑ 84.4%	1 109	↓ 2.4%	1 136	↑ 73.2%	656
Konsernfordringer	0	(N/A)	0	(N/A)	0	(N/A)	0	(N/A)	0
<b>Sum fordringer</b>	<b>29 241</b>	↑ 32.7%	<b>22 034</b>	↑ 15.8%	<b>19 032</b>	↑ 18.9%	<b>16 010</b>	↑ 271%	<b>12 600</b>
Sum Kasse / Bank / Post	2 126	↓ 33.4%	3 193	↓ 27.2%	4 388	↓ 34.8%	6 730	↑ 135.9%	2 853
<b>Sum omløpsmidler</b>	<b>31 368</b>	↑ 24.3%	<b>25 227</b>	↑ 7.7%	<b>23 420</b>	↑ 3.0%	<b>22 740</b>	↑ 47.2%	<b>15 453</b>
<b>Sum eiendeler</b>	<b>32 262</b>	↑ 25.9%	<b>25 632</b>	↑ 7.1%	<b>23 928</b>	↑ 3.3%	<b>23 175</b>	↑ 50.0%	<b>15 453</b>

## Egenkapital og Gjeld

MERK: Alle tall vises i 1000

Aksjekapital	2 000	0%	2 000	0%	2 000	↓ 60.0%	5 000	0%	5 000
Egne aksjer	0	(N/A)	0	(N/A)	0	(N/A)	0	(N/A)	0
Overkursfond	0	0%	0	0%	0	0%	0	0%	0
Annen innskutt egenkapital	0	0%	0	0%	0	0%	0	0%	0
<b>Sum innskutt egenkapital</b>	<b>2 000</b>	0%	<b>2 000</b>	0%	<b>2 000</b>	↓ 60.0%	<b>5 000</b>	0%	<b>5 000</b>
Minoritetsinteresser	0	(N/A)	0	(N/A)	0	(N/A)	0	(N/A)	0
<b>Sum opptjent egenkapital</b>	<b>2 681</b>	↑ 41.6%	<b>1 893</b>	↑ 61.8%	<b>1 170</b>	↑ 15.5%	<b>1 013</b>	↑ 199.4%	<b>-1 019</b>
<b>Sum egenkapital</b>	<b>4 681</b>	↑ 20.2%	<b>3 893</b>	↑ 22.8%	<b>3 170</b>	↓ 47.3%	<b>6 013</b>	↑ 51.0%	<b>3 981</b>
Pensjonsforpliktelseser	0	(N/A)	0	(N/A)	0	(N/A)	0	(N/A)	0
Obligasjonslån	3 465	0%	3 465	↑ 0.1%	3 460	0%	0	0%	0
Pantegjeld / gjeld til kredittinstitusjoner	428	0%	0	0%	0	0%	0	0%	0
Langsiktig konserngjeld	0	0%	0	0%	0	0%	0	0%	0
<b>Sum langsiktig gjeld</b>	<b>5 426</b>	↑ 13.7%	<b>4 773</b>	↓ 15.5%	<b>5 646</b>	↑ 255.8%	<b>1 587</b>	↑ 98.4%	<b>800</b>
Gjeld til kredittinstitusjoner	0	(N/A)	0	(N/A)	0	(N/A)	0	(N/A)	0
Leverandørgjeld	17 111	↑ 48.0%	11 562	↑ 10.2%	10 493	↓ 7.5%	11 350	↑ 52.6%	7 436
Kortsiktig konserngjeld	0	(N/A)	0	(N/A)	0	(N/A)	0	(N/A)	0
Andre kreditorer	0	(N/A)	0	(N/A)	0	(N/A)	0	(N/A)	0
<b>Annen kortsiktig gjeld</b>	<b>5 044</b>	↓ 10.0%	<b>5 606</b>	↑ 21.4%	<b>4 619</b>	↑ 9.3%	<b>4 226</b>	↑ 30.6%	<b>3 237</b>

<b>Sum kortsiktig gjeld</b>	<b>22 155</b>	↑ 29.1%	<b>17 168</b>	↑ 13.6%	<b>15 112</b>	↓ 3.0%	<b>15 576</b>	↑ 45.9%	<b>10 673</b>
<b>SUM GJELD</b>	<b>27 581</b>	↑ 25.7%	<b>21 941</b>	↑ 5.7%	<b>20 758</b>	↑ 20.9%	<b>17 163</b>	↑ 49.6%	<b>11 473</b>
<b>SUM GJELD OG EGENKAPITAL</b>	<b>32 262</b>	↑ 24.9%	<b>25 834</b>	↑ 8.0%	<b>23 928</b>	↑ 3.2%	<b>23 176</b>	↑ 50.0%	<b>15 454</b>

## Øvrig

MERK: Alle tall vises i 1000

<b>Sum eksport</b>	<b>0</b>	(N/A)	<b>0</b>	(N/A)	<b>0</b>	(N/A)	<b>0</b>	(N/A)	<b>0</b>
<b>Arbeidskapital</b>	<b>9 213</b>	↑ 14.3%	<b>8 059</b>	↓ 3.0%	<b>8 308</b>	↑ 16.0%	<b>7 164</b>	↑ 49.9%	<b>4 780</b>
<b>Netto formue</b>	<b>4 681</b>	↑ 20.2%	<b>3 893</b>	↑ 22.8%	<b>3 170</b>	↓ 47.3%	<b>6 013</b>	↑ 51.0%	<b>3 981</b>
<b>Sysselsatt kapital</b>	<b>10 107</b>	↑ 16.6%	<b>8 666</b>	↓ 1.7%	<b>8 816</b>	↑ 16.0%	<b>7 600</b>	↑ 59.0%	<b>4 781</b>
<b>Lønn daglig leder</b>	<b>0</b>	(N/A)	<b>0</b>	(N/A)	<b>0</b>	(N/A)	<b>991</b>	↑ 7.6%	<b>921</b>
<b>Revisjonshonorar</b>	<b>0</b>	(N/A)	<b>0</b>	(N/A)	<b>0</b>	(N/A)	<b>0</b>	(N/A)	<b>0</b>

## Nøkkeltall

<b>Resultatgrad</b>	<b>1.54</b>	<b>1.47</b>	<b>2.14</b>	<b>4.28</b>	<b>4.23</b>
<b>Kapitalavkastning</b>	<b>10</b>	<b>10.71</b>	<b>16.86</b>	<b>34.32</b>	<b>26.58</b>
<b>Avkastning på totalkapitalen</b>	<b>3.13</b>	<b>3.59</b>	<b>6.21</b>	<b>11.25</b>	<b>8.22</b>
<b>Totalkapitalens rentabilitet</b>	<b>21.6</b>	<b>23.84</b>	<b>46.88</b>	<b>43.38</b>	<b>31.93</b>
<b>Nettop arbeidskapital</b>	<b>7.14</b>	<b>7.84</b>	<b>8.34</b>	<b>8.52</b>	<b>6.28</b>

Varelagerets omløps hastighet	0	0	0	0	0
DSO / Gjennomsnittlig dager utestående	152.56	116.64	94.37	88.99	145.17
Kreditt.tid leverandører	94.97	66.79	55.25	67.91	90.38
Likviditetsgrad 1	1.42	1.47	1.55	1.46	1.45
Likviditetsgrad 2	1.42	1.47	1.55	1.46	1.45
Gjeldsgrad	4.73	4.41	4.77	2.59	2.68
Soliditet	115.92	122.6	178.11	26.39	20.1
Egenkapitalandel	14.51	15.07	13.25	25.95	25.76
Gjeldsgrad	5.89	5.64	6.55	2.85	2.88

## Revisors merknader

Dato	Kommentar
-	-

# 10. KUNNGJØRINGER

## Kunngjøringer

NB: Bare de siste 15 hendelsene som er vist i grafen

Dato	Kunngjøringstype
24/07/2024	Godkjente årsregnskap
11/03/2024	Endring av forretningsadresse
27/07/2023	Godkjente årsregnskap
13/08/2022	Godkjente årsregnskap
09/12/2021	Endring av vedtektsdato
09/12/2021	Endring av kapital
22/10/2021	Kapitalnedsettelse
22/10/2021	Endring av vedtektsdato
23/07/2021	Godkjente årsregnskap