

HALLING KONSULT AS

Org.nr.: 958 354 622

Rapport produsert den 18.01.2022

Myscore AS er et selskap som leverer foretaksdata av høy kvalitet. Hos oss får du profesjonelle og godkjente kredittrapporter for små og mellomstore bedrifter i næringslivet.

MyScore AS samarbeider i dag med en av de største aktørene i bransjen, Creditsafe. Creditsafe er et internasjonalt kredittopplysningsbyrå grunnlagt i Norge i 1997, med 18 kontorer i 12 land og over 100 000 kunder. Selskapet har konsesjon fra Datatilsynet til å drive kredittopplysningsvirksomhet i Norge og MyScore utvikler og videreformidler denne informasjonen til våre kunder.

Creditsafe samler inn, bearbeider og forbedrer data fra hundretalls ulike kilder. Felles for alle deres leverandører er at de holder høy kvalitet og oppdateres enten daglig eller med maksimal oppdateringsfrekvens, det vil si så ofte kilden tillater det. Når ny informasjon hentes daglig betyr det at du som kunde alltid kan ta en beslutning basert på siste tilgjengelige informasjon. Eksempel på Creditsafes kilder i Norge er Brønnøysundregistrene (Foretak- og Enhetsregisteret, Regnskapsregisteret, Løsøreregisteret, Roller og Kunngjøringer) Skatteetaten, Folkeregisteret, og inkassobyråer.

**MYSORE AS****creditsafe**

.01

IDENTIFIKASJON

.02

SCORE (RATING)

.03

FORKLARING AV SCORE

.04

SCORE HISTORIKK

.05

INFORMASJON OM EIER OG STYRE

.06

SELSKAPSINFORMASJON

.07

BETALINGSANMERKNINGER

.08

NØKKELTALL

.09

KOMPLETT ÅRSREGNSKAP

.10

KUNNGJØRINGER

HALLING KONSULT AS

Selskapsinformasjon

Besøksadresse

Flå IT-Senter, FLÅ 3539

Postadresse

Austsidevegen 72, FLÅ 3539

Org.nr

958354622

Safe.nr

NO00199579

Telefon

32053810

Organisasjonsform

AS

SCORE

72

(0-100)

Veldig lav risiko



RATING

A

Veldig lav risiko

Land

NO

Status

Aktiv

Språk

NO

Betalings-
anmerkning

Nei

Dagens Score

72 Veldig lav risiko

Tidligere Score

72 Veldig lav risiko

Kreditt Limit

375,000 NOK


Internasjonal Rating Klasse

A Veldig lav risiko

Score (1-100)

72 Veldig lav risiko

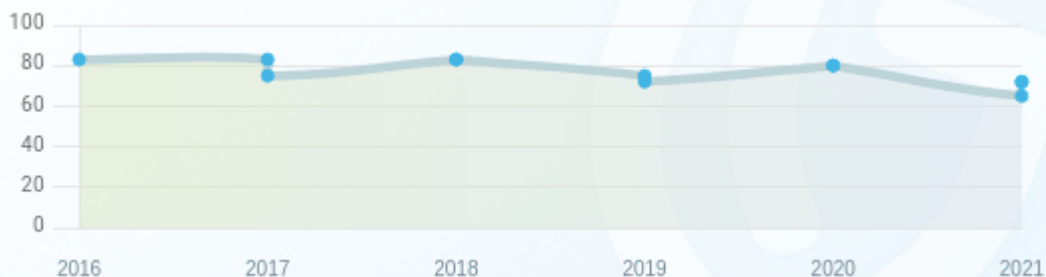
Kreditscore

Internasjonal Score	A
Score (0 - 100)	
Internasjonal beskrivelse	Veldig lav risiko
Gjeldende Kreditt Limit	375,000 NOK
Tidligere Creditsafe International Score	(A - E) A
Tidligere Creditsafe International Description	Veldig lav risiko
Tidligere nasjonal score (0 - 100)	72
Tidligere nasjonal beskrivelse	Veldig lav risiko
Tidligere Kreditt Limit	Ikke spesifisert
Dato for siste endring av score	12/07/2021

Creditsafe internasjonale beskrivelser

Internasjonal Score	Nasjonal Score	Veldig lav beskrivelse
A	71-100	Veldig lav risiko
B	51-70	Lav risiko
C	30-50	Moderat risiko
D	21-29	Høy risiko
D	1-20	Veldig høy Risiko
E	Ikke ratet	

NB: Bare de siste 15 hendelsene som er vist i grafen



Score Historikk

Dato	Score	Beskrivelse
12/07/2021	72	Veldig lav risiko
24/05/2021	72	Veldig lav risiko
14/01/2021	65	Lav risiko
08/07/2020	80	Veldig lav risiko
21/01/2020	80	Veldig lav risiko
02/07/2019	72	Veldig lav risiko
22/01/2019	75	Veldig lav risiko
19/07/2018	83	Veldig lav risiko
13/07/2018	83	Veldig lav risiko
14/07/2017	75	Veldig lav risiko
12/07/2017	83	Veldig lav risiko
25/11/2016	83	Veldig lav risiko

Historiske hendelser

Dato	Beskrivelse
12/07/2021	Endring limit
24/05/2021	Endring limit
24/05/2021	Endring rating
14/01/2021	Endring limit
14/01/2021	Endring rating
08/07/2020	Endring limit
21/01/2020	Endring limit
21/01/2020	Endring rating
02/07/2019	Endring limit
02/07/2019	Endring rating
23/01/2019	Endring limit
23/01/2019	Endring rating
20/07/2018	Endring limit
13/07/2018	Endring limit
13/07/2018	Endring rating
14/07/2017	Endring limit
14/07/2017	Endring rating
12/07/2017	Endring limit
25/11/2016	Ny rating algoritme introdusert

Nåværende rollehavere

Navn	Adresse	Fødselsdato	Funksjon
Magne Østdahl	Vikberget 20 FLÅ 3539	03/11/1964	Daglig leder / administrerende direktør
Audun Grynning	Eiklesvegen 403 GOL 3550	19/04/1978	Styreleder
Per Gunnar Markegård	Øvre Hemsedalsvegen 1095 HEMSEDAL 3560	06/07/1960	Deputy chairman
Jørn Øyvind Corneliussen	Narvebrøten 24 GOL 3550	20/12/1965	Styremedlem
Knut Markegård	Vestlivegen 58 GEILO 3580	29/09/1960	Styremedlem
Svein Løstegård Solhjell	Nordre Øygardsvegen 182 GOL 3550	16/02/1971	Varamedlem

Aksjonærer

Aksjonærnavn	Andel
Hallingdal Kraftnett Holding AS	81.82%
Hemsedal Energi AS	18.18%

Signatur & Prokura

Signatur	Daglig leder alene.
Prokura	Daglig leder alene.

Gruppestruktur

Foretaksnavn	Safe.nr	Org.nr	Siste tilgjengelige regnskap	Nivå
VIDJU HOLDING AS	NO29964520	925199052	31/12/2020	0
SNØGG FIBER AS	NO30206089	826028912	31/12/2020	1
BRUSE AS	NO25461943	917985316	31/12/2020	1
VIDJU EIENDOM AS	NO30827521	928157636	--	1
HALLING KONSULT AS	NO00199579	958354622	31/12/2020	1
HALLINGDAL KRAFTNETT AS	NO00336120	971589752	31/12/2020	1

06. SELSKAP SINFORMASJON

Foretaksnavn

HALLING KONSULT AS

Organisasjonsnummer

958354622

Safenummer

NO00199579

Selskapsform

AS

Aksjekapital

110,000 NOK

Gruppeforbindelse

-

Tidligere Navn

-

Internettadresse

-

E-postadresse

post@hallingkonsult.no

MVA

Ja

Dato for navneendring

11/09/1990

Registreringsdato

12/03/1995

Adresse

Flå IT-Senter, FLÅ 3539

Revisor

ØSTLANDSKE REVISORER AS

Bransjekode

62.020 Konsulentvirksomhet tilknyttet informasjonsteknologi

Antall Ansatte

12

Sted

FLÅ

Land

NO

Hovedbransjekode og -beskrivelse

62.020 Konsulentvirksomhet tilknyttet informasjonsteknologi

Sektorkode

1520

| Betalingsanmerkninger

Nei

Betalingsanmerkninger (Negativ)

Type	Dato	Kilde	Referansnr.	Beløp	Kreditor	Status
-	-	-	-	-	-	-

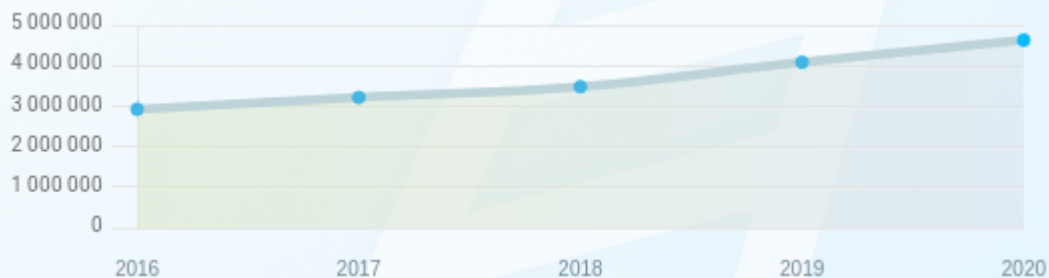
Frivillig Pant (Ikke Negativ)

Type	Dato	Beløp	Kilde	Referansnr.	Kreditor	Status
-	-	-	-	-	-	-

Nøkkeltall

MERK: Alle tall vises i 1000

Gjeldene år	Sum driftsinntekter	Ordinært resultat før skattekostnad	Sum egenkapital
31/12/2020	12 325	703	4 628
31/12/2019	12 316	782	4 081
31/12/2018	12 526	1 008	3 478
31/12/2017	11 359	1 181	3 213
31/12/2016	10 248	1 029	2 922



Resultat

MERK: Alle tall vises i 1000

Regnskapsår	2020		2019		2018		2017		2016
Valuta	NOK		NOK		NOK		NOK		NOK
Konsoliderte regnskap	Nei		Nei		Nei		Nei		Nei
Sum salgsinntekter	12 323	(↑0.06%)	12 316	(↓1.68%)	12 526	(↑10.27%)	11 359	(↑10.84%)	10 248
Annen driftsinntekt	2	(0%)	0	(0%)	0	(0%)	0	(0%)	0
Sum driftsinntekter	12 325	(↑0.07%)	12 316	(↓1.68%)	12 526	(↑10.27%)	11 359	(↑10.84%)	10 248
Varekostnad	697	(↑8.91%)	640	(↑74.39%)	367	(↓1.87%)	374	(↑22.62%)	305
Endr. Behold. Varer under tilvirk./ Ferdige	0	(0%)	0	(0%)	0	(0%)	0	(0%)	0
Beholdningsendringer	0	(0%)	0	(0%)	0	(0%)	0	(0%)	0
Lønnskostnader	8 627	(↓2.45%)	8 844	(↓1.86%)	9 012	(↑14.41%)	7 877	(↑8.44%)	7 264
Avskrivninger	157	(↑528.00%)	25	(↓41.86%)	43	(↑22.86%)	35	(↑40.00%)	25
Nedskrivninger	0	(N/A)	0	(N/A)	0	(N/A)	0	(N/A)	0
Andre driftskostnader	2 184	(↑6.54%)	2 050	(↓3.16%)	2 117	(↑10.84%)	1 910	(↑16.04%)	1 646
Sum driftskostnader	11 665	(↑0.92%)	11 559	(↑0.17%)	11 539	(↑13.17%)	10 196	(↑10.35%)	9 240
Driftsresultat	660	(↓12.81%)	757	(↓23.3%)	987	(↓15.13%)	1 163	(↑15.38%)	1 008
Sum annen renteinntekt	18	(↑260.00%)	5	(0%)	0	(↓100%)	1	(↓75%)	4
Sum annen rentekostnad	0	(0%)	0	(0%)	0	(↓100%)	3	(↑50.00%)	2
Netto finans	43	(↑72.00%)	25	(↑19.05%)	21	(↑16.67%)	18	(↓18.18%)	22

Ordinært resultat før skattekostnad	703	(↓10.1%)	782	(↓22.42%)	1 008	(↓14.65%)	1 181	(↑14.77%)	1 029
Skattekostnad på ordinært resultat	156	(↓12.85%)	179	(↓26.64%)	244	(↓15.86%)	290	(↑10.27%)	263
Ordinært resultat	547	(↓9.29%)	603	(↓21.07%)	764	(↓14.25%)	891	(↑16.32%)	766
Netto ekstraordinære poster	0	(0%)	0	(0%)	0	(0%)	0	(0%)	0
Skattekostnad på ekstraordinært resultat	0	(0%)	0	(0%)	0	(0%)	0	(0%)	0
Minoritetens andel før årsresultat	0	(0%)	0	(0%)	0	(0%)	0	(0%)	0
Årsresultat	547	(↓9.29%)	603	(↓21.18%)	765	(↓14.14%)	891	(↑16.32%)	766
Avsatt utbytte	0	(0%)	0	(0%)	0	(0%)	0	(0%)	0

Eiendeler

MERK: Alle tall vises i 1000

Forskning og utvikling	0	(0%)	0	(0%)	0	(0%)	0	(0%)	0
Konsesjoner, patenter, lisenser	1 125	(↑60.71%)	700	(0%)	0	(0%)	0	(0%)	0
Utsatt skattefordel	10	(↓64.29%)	28	(↓60.56%)	71	(↑5.97%)	67	(↑4.69%)	64
Goodwill	0	(0%)	0	(0%)	0	(0%)	0	(0%)	0
Andre immaterielle eiendeler	1 135	(↑55.91%)	728	(↑925.35%)	71	(↑5.97%)	67	(↑4.69%)	64
Sum Immaterielle anleggsmidler	1 135	(↑55.91%)	728	(↑925.35%)	71	(↑5.97%)	67	(↑4.69%)	64
Tomter, bygninger og annen fast eiendom	0	(0%)	0	(0%)	0	(0%)	0	(0%)	0
Maskiner og anlegg	0	(0%)	0	(0%)	0	(0%)	0	(0%)	0
Driftsløsøre / inventar / verktøy / biler	61	(↑24.49%)	49	(↑32.43%)	37	(↓53.75%)	80	(↑3.90%)	77

Sum varige driftsmidler	61	(↑24.49%)	49	(↑32.43%)	37	(↓53.75%)	80	(↑3.90%)	77
Andre anleggsmidler	0	(N/A)	0	(N/A)	0	(N/A)	0	(N/A)	0
Sum Anleggsmidler	1 196	(↑53.93%)	777	(↑587.61%)	113	(↓25.66%)	152	(↑4.11%)	146
Råvarer og innkjøpte halvfabrikata	0	(0%)	0	(0%)	0	(0%)	0	(0%)	0
Ferdigvarer	0	(0%)	0	(0%)	0	(0%)	0	(0%)	0
Andre varer	0	(0%)	0	(0%)	0	(0%)	0	(0%)	0
Sum varer	0	(0%)	0	(0%)	0	(0%)	0	(0%)	0
Kundefordringer	3 565	(↓24.88%)	4 746	(↑29.46%)	3 666	(↓4.21%)	3 827	(↑58.93%)	2 408
Andre fordringer	1	(↓92.86%)	14	(↓50%)	28	(↓91.91%)	346	(0%)	0
Konsemfordringer	0	(0%)	0	(0%)	0	(0%)	0	(0%)	0
Sum fordringer	3 788	(↓24.56%)	5 021	(↑13.21%)	4 435	(↑6.28%)	4 173	(↑67.73%)	2 488
Sum Kasse / Bank / Post	3 217	(↑28.73%)	2 499	(↓29.76%)	3 558	(↑6.37%)	3 345	(↓12.98%)	3 844
Sum omløpsmidler	7 006	(↓6.82%)	7 519	(↓5.93%)	7 993	(↑6.32%)	7 518	(↑18.71%)	6 333
Sum eiendeler	8 202	(↓1.13%)	8 296	(↑2.34%)	8 106	(↑5.68%)	7 670	(↑18.38%)	6 479

Egenkapital og Gjeld

MERK: Alle tall vises i 1000

Aksjekapital	110	(0%)	110	(0%)	110	(0%)	110	(0%)	110
Egne aksjer	0	(0%)	0	(0%)	0	(0%)	0	(0%)	0
Overkursfond	113	(0%)	113	(0%)	113	(0%)	113	(0%)	113
Annen innskutt egenkapital	167	(0%)	167	(0%)	167	(0%)	167	(↑0.60%)	166

Sum innskutt egenkapital	390	(0%)	390	(0%)	390	(0%)	390	(↑0.26%)	389
Minoritetsinteresser	0	(0%)	0	(0%)	0	(0%)	0	(0%)	0
Sum opptjent egenkapital	4 238	(↑14.82%)	3 691	(↑19.53%)	3 088	(↑9.39%)	2 823	(↑11.45%)	2 533
Sum egenkapital	4 628	(↑13.40%)	4 081	(↑17.34%)	3 478	(↑8.25%)	3 213	(↑9.96%)	2 922
Pensjonsforpliktelser	0	(0%)	0	(0%)	0	(0%)	0	(0%)	0
Obligasjonslån	0	(0%)	0	(0%)	0	(0%)	0	(0%)	0
Pantegjeld / gjeld til kredittinstitusjoner	0	(0%)	0	(0%)	0	(0%)	0	(0%)	0
Langsiktig konsengjeld	0	(0%)	0	(0%)	0	(0%)	0	(0%)	0
Sum langsiktig gjeld	0	(0%)	0	(0%)	0	(0%)	0	(0%)	0
Gjeld til kredittinstitusjoner	0	(0%)	0	(0%)	0	(0%)	0	(0%)	0
Leverandørgjeld	258	(↓49.21%)	508	(↓47.79%)	973	(↑38.41%)	703	(↑165.28%)	265
Kortsiktig konsengjeld	0	(0%)	0	(0%)	0	(0%)	0	(0%)	0
Andre kreditorer	0	(N/A)	0	(N/A)	0	(N/A)	0	(N/A)	0
Annen kortsiktig gjeld	3 317	(↓10.88%)	3 722	(↑1.06%)	3 683	(↓1.89%)	3 754	(↑14.07%)	3 291
Sum kortsiktig gjeld	3 575	(↓15.48%)	4 230	(↓9.15%)	4 656	(↑4.46%)	4 457	(↑25.34%)	3 556
SUM GJELD	3 575	(↓15.48%)	4 230	(↓9.15%)	4 656	(↑4.46%)	4 457	(↑25.34%)	3 556
SUM GJELD OG EGENKAPITAL	8 203	(↓1.3%)	8 311	(↑2.18%)	8 134	(↑6.05%)	7 670	(↑18.40%)	6 478

Øvrig

MERK: Alle tall vises i 1000

Sum eksport	0	(0%)	0	(0%)	0	(0%)	0	(0%)	0
Arbeidskapital	3 431	(↑4.32%)	3 289	(↓1.44%)	3 337	(↑9.02%)	3 061	(↑10.23%)	2 777

Netto formue	3 493	(↑4.18%)	3 353	(↓1.58%)	3 407	(↑8.30%)	3 146	(↑10.08%)	2 858
Sysselsatt kapital	4 628	(↑13.40%)	4 081	(↑17.34%)	3 478	(↑8.25%)	3 213	(↑9.96%)	2 922
Lønn daglig leder	935	(↓0.32%)	938	(↑2.51%)	915	(↑3.39%)	885	(↑3.75%)	853
Revisjonshonorar	30	(0%)	30	(↑3.45%)	29	(0%)	29	(↑3.57%)	28

Nøkkeltall

Resultatgrad	5.7	6.35	8.05	10.4	10.04
Kapitalavkastning	15.19	19.16	28.98	36.76	35.22
Avkastning på totalkapitalen	8.57	9.41	12.39	15.4	15.88
Totalkapitalens rentabilitet	15.19	19.16	28.99	36.76	35.22
Nettop arbeidskapital	3.59	3.74	3.75	3.71	3.69
Varelagerets omløpshastighet	0	0	0	0	0
DSO / Gjennomsnittlig dager utestående	105.58	140.65	106.83	122.97	85.77
Kreditt. tid leverandører	7.64	15.06	28.35	22.59	9.44
Likviditetsgrad 1	1.96	1.78	1.72	1.69	1.78
Likviditetsgrad 2	1.96	1.78	1.72	1.69	1.78
Gjeldsgrad	0.77	1.04	1.34	1.39	1.22
Soliditet	0	0	0	0	0
Egenkapitalandel	65.48	53.82	43.14	42.26	45.55
Gjeldsgrad	0.77	1.04	1.34	1.39	1.22

Revisors merknader

Dato	Kommentar
-	-

Kunngjøringer

NB: Bare de siste 15 hendelsene som er vist i grafen

Dato	Kunngjøringstype
14/07/2021	Endring av styre
09/07/2021	Godkjente årsregnskap
13/01/2021	Endring av styre
06/07/2020	Godkjente årsregnskap
01/01/2020	Endring av forretningsadresse
27/06/2019	Godkjente årsregnskap
21/01/2019	Endring av styre
17/07/2018	Godkjente årsregnskap
13/07/2017	Endring av styre
10/07/2017	Godkjente årsregnskap
26/07/2016	Godkjente årsregnskap
27/08/2015	Godkjente årsregnskap
28/05/2015	Endring av styre
25/08/2014	Godkjente årsregnskap
03/09/2013	Godkjente årsregnskap