



BRODERI & LASER- EKSPERTEN AS

Rapport produsert den 17.05.2026

Org.nr.: 958 554 508



Myscore AS er et selskap som leverer foretaksdata av høy kvalitet. Hos oss får du profesjonelle og godkjente kredittrapporter for små og mellomstore bedrifter i næringslivet.

MyScore AS samarbeider i dag med en av de største aktørene i bransjen, Creditsafe. Creditsafe er et internasjonalt kredittopplysningsbyrå grunnlagt i Norge i 1997, med 18 kontorer i 12 land og over 100 000 kunder. Selskapet har konsesjon fra Datatilsynet til å drive kredittopplysningsvirksomhet i Norge og MyScore utvikler og videreformidler denne informasjonen til våre kunder.

Creditsafe samler inn, bearbeider og forbedrer data fra hundretalls ulike kilder. Felles for alle deres leverandører er at de holder høy kvalitet og oppdateres enten daglig eller med maksimal oppdateringsfrekvens, det vil si så ofte kilden tillater det. Når ny informasjon hentes daglig betyr det at du som kunde alltid kan ta en beslutning basert på siste tilgjengelige informasjon. Eksempel på Creditsafes kilder i Norge er Brønnøysundregistrene (Foretak- og Enhetsregisteret, Regnskapsregisteret, Løsøreregisteret, Roller og Kunngjøringer) Skatteetaten, Folkeregisteret, og inkassobyråer.



.01

IDENTIFIKASJON

.02

SCORE (RATING)

.03

FORKLARING AV SCORE

.04

SCORE HISTORIKK

.05

INFORMASJON OM EIER OG STYRE

.06

SELSKAPSINFORMASJON

.07

BETALINGSANMERKNINGER

.08

NØKKELTALL

.09

KOMPLETT ÅRSREGNSKAP

.10

KUNNGJØRINGER

BRODERI & LASER-EKSPERTEN AS

Selskapsinformasjon

Besøksadresse

Hasleveien 38, 0571 OSLO

Org.nr

958554508

Safe.nr

NO00200205

Telefon

22808350

Organisasjonsform

AS

02. SCORE (RATING)

Land | NO

Status | Aktiv

Språk | NO

Betalingsanmerkninger | Nei

RATING

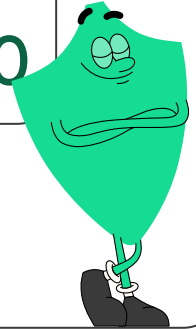
A

Veldig lav risiko

SCORE

100

Veldig lav risiko



Dagens Score

100

Veldig lav risiko

Kreditt Limit

1,440,000 NOK

Score (1-100)

100

Veldig lav risiko

Internasjonal Rating Klasse

A

Veldig lav risiko


Tidligere Score

91

Veldig lav risiko

03. FORKLARING AV SCORE

Kreditscore

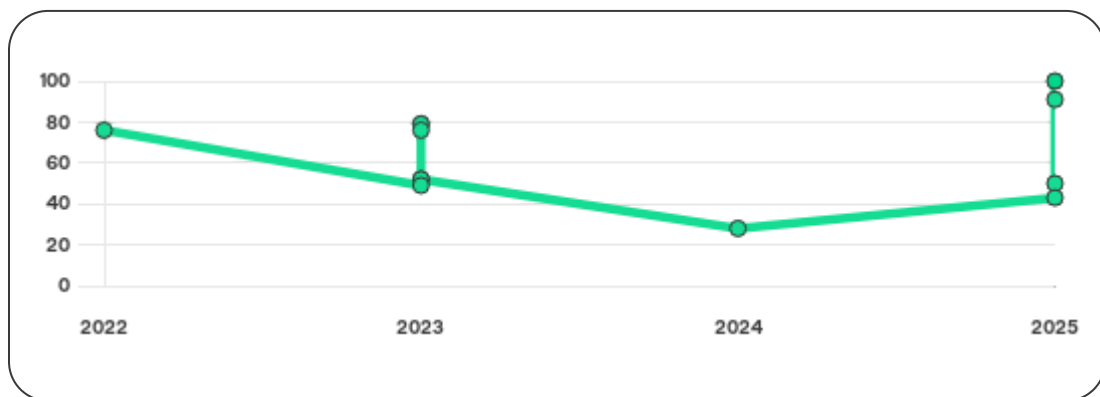
Internasjonal Score	A
Score (0 - 100)	 0 100
Internasjonal beskrivelse	Veldig lav risiko
Gjeldende Kreditt Limit	1,440,000 NOK
Tidligere Creditsafe International Score	(A - E) A
Tidligere Creditsafe International Description	Veldig lav risiko
Tidligere nasjonal score (0 - 100)	91
Tidligere nasjonal beskrivelse	Veldig lav risiko
Tidligere Kreditt Limit	Ikke spesifisert
Dato for siste endring av score	30/12/2025

Creditsafe internasjonale beskrivelser

Internasjonal Score	Nasjonal Score	Beskrivelse
A	71-100	Veldig lav risiko
B	51-70	Lav risiko
C	30-50	Moderat risiko
D	21-29	Høy risiko
D	1-20	Veldig høy Risiko
E	Ikke ratet	

04. SCORE HISTORIKK

NB: Bare de siste 15 hendelsene som er vist i grafen



Score Historikk

Dato	Score	Beskrivelse
30/12/2025	100	Veldig lav risiko
01/08/2025	91	Veldig lav risiko
29/04/2025	50	Moderat risiko
21/02/2025	43	Moderat risiko
26/09/2024	28	Høy risiko
27/11/2023	52	Lav risiko
17/10/2023	79	Veldig lav risiko
26/09/2023	52	Lav risiko
14/08/2023	79	Veldig lav risiko

14/06/2023	76	Veldig lav risiko
05/06/2023	49	Moderat risiko
02/09/2022	76	Veldig lav risiko

Historiske hendelser

Dato	Beskrivelse
30/12/2025	Kredittscore, økt
30/12/2025	Risikoprognose, redusert
01/08/2025	Kredittlimit, økt
01/08/2025	Risikoprognose, redusert
01/08/2025	Kredittscore, økt
29/04/2025	Risikoprognose, redusert
29/04/2025	Kredittscore, økt
21/02/2025	Kredittscore, endret
21/02/2025	Kredittlimit, endret
21/02/2025	Risikoprognose, endret
26/09/2024	Endring Limit
26/09/2024	Endring Rating
27/11/2023	Endring Limit
27/11/2023	Endring Rating
17/10/2023	Endring Limit

05. INFORMASJON OM EIER OG STYRE

Nåværende rollehavere

Navn	Adresse	Fødselsdato	Funksjon
Almerud, Per Carl	Hasleveien 34 0571 OSLO	18/02/1949	Daglig leder/administrerende direktør
Almerud, Per Carl	Hasleveien 34 0571 OSLO	18/02/1949	Styreleder
Almerud, Tove Marit	Hasleveien 34 0571 OSLO	03/09/1950	Varamedlem

Aksjonærer

Aksjonærnavn	Andel
Per Carl Almerud	100%

Signatur & Prokura

Signatur	Styrets formann.
Prokura	Daglig leder alene.

Gruppestruktur

Konserninformasjon ikke tilgjengelig for dette selskapet

06. SELSKAPSFORMLASJON

Foretaksnavn

BRODERI & LASER-EKSPERTEN AS

Organisasjonsnummer

958554508

Safenummer

NO00200205

Selskapsform

AS

Aksjekapital

200,000 NOK

Internettadresse

-

E-postadresse

mail@broderieksperter.no

MVA

Ja

Registreringsdato

19/02/1995

Adresse

Hasleveien 38, 0571 OSLO

Revisor

CROWE PARTNER REVISJON AS

Bransjekode

18.120 Trykking ellers

Antall Ansatte

23

Sted

OSLO

Land

NO

Hovedbransjekode og -beskrivelse	18.120 Trykking ellers
----------------------------------	------------------------

Sektorkode	2100
------------	------

07. BETALINGSANMERKNINGER

Betalingsanmerkninger Nei

Betalingsanmerkninger (Negativ)

Type	Dato	Kilde	Referansnr.	Beløp	Kreditor	Status
-	-	-	-	-	-	-

Frivillig Pant (Ikke Negativ)

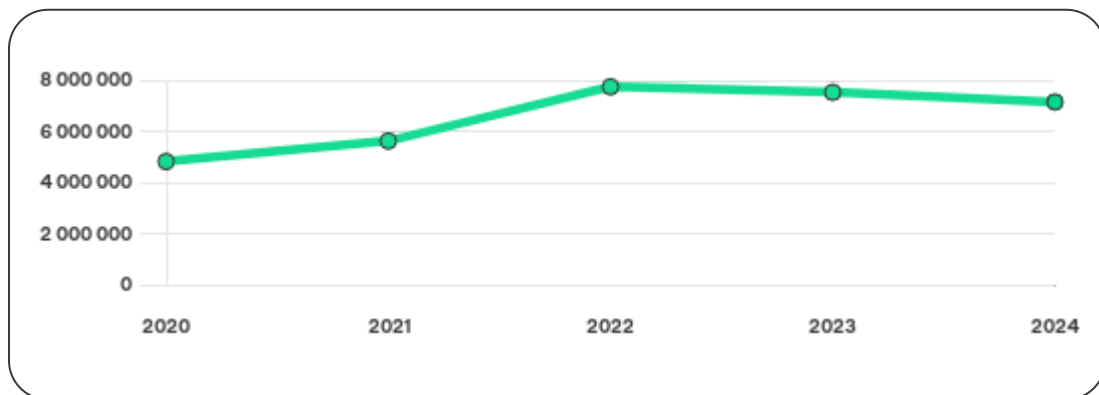
Type	Dato	Beløp	Kilde	Referansnr.	Kreditor	Status
-	-	-	-	-	-	-

08. NØKKELTALL

Nøkkeltall

MERK: Alle tall vises i 1000

Gjeldene år	Sum driftsinntekter	Ordinært resultat før skattekostnad	Sum egenkapital
31/12/2024	23 908	2 073	7 143
31/12/2023	20 390	-283	7 521
31/12/2022	23 584	4 729	7 737
31/12/2021	19 009	2 954	5 620
31/12/2020	16 902	3 334	4 814



09. KOMPLETT ÅRSREGNSKAP

Resultat

MERK: Alle tall vises i 1000

Regnskapsår	2024		2023		2022		2021		2020
Valuta	NOK		NOK		NOK		NOK		NOK
Konsoliderte regnskap	Nei		Nei		Nei		Nei		Nei
Sum salgsinntekter	23 905	↑ 21.3%	19 709	↓ 14.7%	23 111	↑ 24.4%	18 578	↑ 12.5%	16 520
Annen driftsinntekt	3	↓ 99.6%	681	↑ 44.0%	473	↑ 9.7%	431	↑ 12.8%	382
Sum driftsinntekter	23 908	↑ 17.3%	20 390	↓ 13.5%	23 584	↑ 24.1%	19 009	↑ 12.5%	16 902
Varekostnad	3 984	↑ 14.4%	3 481	↓ 9.2%	3 832	↑ 45.4%	2 636	↑ 14.8%	2 297
Endr. Behold. Varer under tilvirk./ Ferdige	1 460	↓ 28.2%	2 034	↓ 0.9%	2 053	↑ 21.4%	1 691	↓ 8.7%	1 853
Beholdningsendringer	1 460	↓ 28.2%	2 034	↓ 0.9%	2 053	↑ 21.4%	1 691	↓ 8.7%	1 853
Lønnskostnader	9 871	↑ 8.8%	9 076	↑ 17.4%	7 729	↑ 11.1%	6 957	↑ 27.4%	5 460
Avskrivninger	774	↑ 64.0%	472	↑ 40.1%	337	↑ 15.8%	291	↑ 58.1%	184
Nedskrivninger	0	(N/A)	0	(N/A)	0	(N/A)	0	(N/A)	0
Andre driftskostnader	5 726	↑ 0.3%	5 706	↑ 18.1%	4 833	↑ 9.0%	4 433	↑ 17.2%	3 781
Sum driftskostnader	21 815	↑ 5.0%	20 769	↑ 10.6%	18 784	↑ 17.3%	16 008	↑ 17.9%	13 575
Driftsresultat	2 093	↑ 652.2%	-379	↓ 107.9%	4 800	↑ 60.0%	3 001	↓ 9.8%	3 327

Sum annen renteinntekt	64	↓ 57.6%	151	↑ 619.0%	21	↑ 110.0%	10	↑ 233.3%	3
Sum annen rentekostnad	2	↓ 66.7%	6	↑ 100.0%	3	0%	0	↓ 100.0%	2
Netto finans	-20	↓ 120.6%	97	↑ 238.6%	-70	↓ 48.9%	-47	↓ 77.4%	7
Ordinært resultat før skattekostnad	2 073	↑ 832.5%	-283	↓ 106.0%	4 729	↑ 60.1%	2 954	↓ 11.4%	3 334
Skattekostnad på ordinært resultat	451	↑ 783.3%	-66	↓ 106.3%	1 049	↑ 62.1%	647	↓ 15.3%	764
Ordinært resultat	1 622	↑ 847.5%	-217	↓ 105.9%	3 680	↑ 59.5%	2 307	↓ 10.2%	2 570
Netto ekstraordinære poster	0	(N/A)	0	(N/A)	0	(N/A)	0	(N/A)	0
Skattekostnad på ekstraordinært resultat	0	(N/A)	0	(N/A)	0	(N/A)	0	(N/A)	0
Minoritetens andel før årsresultat	0	(N/A)	0	(N/A)	0	(N/A)	0	(N/A)	0
Årsresultat	1 622	↑ 850.9%	-216	↓ 105.9%	3 679	↑ 59.5%	2 307	↓ 10.2%	2 569
Avsatt utbytte	2 000	0%	0	(N/A)	0	(N/A)	0	(N/A)	0

Eiendeler

MERK: Alle tall vises i 1000

Forskning og utvikling	0	(N/A)	0	(N/A)	0	(N/A)	0	(N/A)	0
Konsesjoner, patenter, lisenser	0	(N/A)	0	(N/A)	0	(N/A)	0	(N/A)	0
Utsatt skattefordel	0	(N/A)	0	(N/A)	0	(N/A)	0	(N/A)	0
Goodwill	0	0%	0	0%	0	0%	0	0%	0
Andre immaterielle eiendeler	5	↓ 95.2%	103	↑ 178.4%	37	↓ 38.3%	60	↑ 11.1%	54

Sum Immaterielle anleggsmidler	5	↓ 95.2%	103	↑ 178.4%	37	↓ 38.3%	60	↑ 11.1%	54
Tomter, bygninger og annen fast fast eiendom	0	0%	0	0%	0	0%	0	0%	0
Maskiner og anlegg	0	0%	0	0%	0	0%	0	0%	0
Driftsløsøre / inventar / verktøy / biler	1966	↓ 28.3%	2740	↑ 104.0%	1343	↑ 66.4%	807	↓ 26.5%	1098
Sum varige driftsmidler	1966	↓ 28.3%	2740	↑ 104.0%	1343	↑ 66.4%	807	↓ 26.5%	1098
Andre anleggsmidler	1470	↓ 0.9%	1483	↑ 5.8%	1402	↓ 6.8%	1505	↑ 2327.4%	62
Sum Anleggsmidler	3 432	↓ 20.5%	4 318	↑ 55.7%	2 773	↑ 18.4%	2 342	↑ 103.3%	1152
Råvarer og innkjøpte halvfabrikata	0	(N/A)	0	(N/A)	0	(N/A)	0	(N/A)	0
Ferdigvarer	0	(N/A)	0	(N/A)	0	(N/A)	0	(N/A)	0
Andre varer	0	(N/A)	0	(N/A)	0	(N/A)	0	(N/A)	0
Sum varer	1267	↓ 4.2%	1322	↓ 3.4%	1369	↑ 3.4%	1324	↑ 51.1%	876
Kundefordringer	2 252	↑ 7.7%	2 091	↓ 34.9%	3 214	↑ 62.4%	1 979	↓ 23.6%	2 589
Andre fordringer	266	↑ 582.0%	39	↓ 42.6%	68	↓ 83.1%	403	↑ 114.4%	188
Konsernfordringer	0	(N/A)	0	(N/A)	0	(N/A)	0	(N/A)	0
Sum fordringer	2 518	↑ 18.2%	2 130	↓ 35.1%	3 282	↑ 378%	2 381	↓ 14.3%	2 777
Sum Kasse / Bank / Post	4 836	↑ 30.5%	3 706	↓ 38.6%	6 039	↑ 54.8%	3 902	↓ 2.5%	4 000
Sum omløpsmidler	8 621	↑ 20.4%	7 159	↓ 33.0%	10 690	↑ 40.5%	7 608	↓ 0.6%	7 654
Sum eiendeler	12 053	↑ 5.0%	11 477	↓ 14.8%	13 463	↑ 35.3%	9 950	↑ 13.0%	8 806

Egenkapital og Gjeld

MERK: Alle tall vises i 1000

Aksjekapital	200	0%	200	0%	200	0%	200	0%	200
Egne aksjer	0	(N/A)	0	(N/A)	0	(N/A)	0	(N/A)	0
Overkursfond	0	0%	0	0%	0	0%	0	0%	0
Annen innskutt egenkapital	0	0%	0	0%	0	0%	0	0%	0
Sum innskutt egenkapital	200	0%	200	0%	200	0%	200	0%	200
Minoritetsinteresser	0	(N/A)	0	(N/A)	0	(N/A)	0	(N/A)	0
Sum opptjent egenkapital	6 943	↓ 5.2%	7 321	↓ 2.9%	7 537	↑ 39.1%	5 420	↑ 17.5%	4 614
Sum egenkapital	7 143	↓ 5.0%	7 521	↓ 2.8%	7 737	↑ 37.7%	5 620	↑ 16.7%	4 814
Pensjonsforpliktelseser	0	(N/A)	0	(N/A)	0	(N/A)	0	(N/A)	0
Obligasjonslån	0	0%	0	0%	0	0%	0	0%	0
Pantegjeld / gjeld til kredittinstitusjoner	0	0%	0	0%	0	0%	0	0%	0
Langsiktig konserngjeld	0	0%	0	0%	0	0%	0	0%	0
Sum langsiktig gjeld	0	0%	0	0%	0	0%	0	0%	0
Gjeld til kredittinstitusjoner	0	(N/A)	0	(N/A)	0	(N/A)	0	(N/A)	0
Leverandørgjeld	1 387	↓ 28.9%	1 950	↑ 33.6%	1 460	↑ 146.2%	593	↓ 10.3%	661
Kortsiktig konserngjeld	0	(N/A)	0	(N/A)	0	(N/A)	0	(N/A)	0
Andre kreditorer	0	(N/A)	0	(N/A)	0	(N/A)	0	(N/A)	0
Annen kortsiktig gjeld	3 531	↑ 75.3%	2 014	↓ 52.9%	4 274	↑ 13.5%	3 766	↑ 11.0%	3 394

Sum kortsiktig gjeld	4 918	↑ 24.1%	3 964	↓ 30.9%	5 734	↑ 31.5%	4 359	↑ 7.5%	4 055
SUM GJELD	4 918	↑ 24.1%	3 964	↓ 30.9%	5 734	↑ 31.5%	4 359	↑ 7.5%	4 055
SUM GJELD OG EGENKAPITAL	12 061	↑ 5.0%	11 485	↓ 14.7%	13 471	↑ 35.0%	9 979	↑ 12.5%	8 869

Øvrig

MERK: Alle tall vises i 1000

Sum eksport	0	(N/A)	0	(N/A)	0	(N/A)	0	(N/A)	0
Arbeidskapital	3 703	↑ 15.9%	3 195	↓ 35.5%	4 956	↑ 52.5%	3 249	↓ 9.7%	3 599
Netto formue	7 138	↓ 3.8%	7 418	↓ 3.7%	7 700	↑ 38.5%	5 560	↑ 16.8%	4 760
Sysselsatt kapital	7 143	↓ 5.0%	7 521	↓ 2.8%	7 737	↑ 37.7%	5 620	↑ 16.7%	4 814
Lønn daglig leder	0	(N/A)	0	(N/A)	0	(N/A)	0	(N/A)	0
Revisjonshonorar	0	(N/A)	0	(N/A)	0	(N/A)	0	(N/A)	0

Nøkkeltall

Resultatgrad	8.67	-1.39	20.05	15.54	19.73
Kapitalavkastning	29.02	-3.76	61.12	52.56	69.26
Avkastning på totalkapitalen	17.19	-2.46	35.11	29.6	37.6
Totalkapitalens rentabilitet	29.02	-3.76	61.12	52.55	69.27
Nettop arbeidskapital	6.46	6.38	4.76	5.85	4.7

Varelagerets omløpshastighet	5.3	6.48	5.8	6.97	5.18
DSO / Gjennomsnittlig dager utestående	34.38	37.43	49.74	38	55.91
Kreditt.tid leverandører	21.18	34.91	22.6	11.39	14.27
Likviditetsgrad 1	1.75	1.81	1.86	1.75	1.89
Likviditetsgrad 2	1.5	1.47	1.63	1.44	1.67
Gjeldsgrad	0.69	0.53	0.74	0.78	0.84
Soliditet	0	0	0	0	0
Egenkapitalandel	59.25	66.08	57.59	56.65	54.61
Gjeldsgrad	0.69	0.53	0.74	0.78	0.84

Revisors merknader

Dato	Kommentar
31/12/2023	Selskapets årsoppgjør ikke avgitt innen lovens frist
31/12/2020	Ny beretning etter at tidligere beretning er tilbakekalt
31/12/2020	Selskapets årsoppgjør ikke avgitt innen lovens frist

10. KUNNGJØRINGER

Kunngjøringer

NB: Bare de siste 15 hendelsene som er vist i grafen

Dato	Kunngjøringstype
29/07/2025	Godkjente årsregnskap
21/09/2024	Godkjente årsregnskap
10/08/2023	Godkjente årsregnskap
30/08/2022	Godkjente årsregnskap