

# SVARSTAD TREINDUSTRI AS

Org.nr.: 959 919 895

Rapport produsert den 04.12.2024

Myscore AS er et selskap som leverer foretaksdata av høy kvalitet. Hos oss får du profesjonelle og godkjente kredittrapporter for små og mellomstore bedrifter i næringslivet.

MyScore AS samarbeider i dag med en av de største aktørene i bransjen, Creditsafe. Creditsafe er et internasjonalt kredittopplysningsbyrå grunnlagt i Norge i 1997, med 18 kontorer i 12 land og over 100 000 kunder. Selskapet har konsesjon fra Datatilsynet til å drive kredittopplysningsvirksomhet i Norge og MyScore utvikler og videreformidler denne informasjonen til våre kunder.

Creditsafe samler inn, bearbeider og forbedrer data fra hundretalls ulike kilder. Felles for alle deres leverandører er at de holder høy kvalitet og oppdateres enten daglig eller med maksimal oppdateringsfrekvens, det vil si så ofte kilden tillater det. Når ny informasjon hentes daglig betyr det at du som kunde alltid kan ta en beslutning basert på siste tilgjengelige informasjon. Eksempel på Creditsafes kilder i Norge er Brønnøysundregistrene (Foretak- og Enhetsregisteret, Regnskapsregisteret, Løsøreregisteret, Roller og Kunngjøringer) Skatteetaten, Folkeregisteret, og inkassobyråer.

**MYSORE AS****creditsafe**

**.01**

IDENTIFIKASJON

**.02**

SCORE (RATING)

**.03**

FORKLARING AV SCORE

**.04**

SCORE HISTORIKK

**.05**

INFORMASJON OM EIER OG STYRE

**.06**

SELSKAPSINFORMASJON

**.07**

BETALINGSANMERKNINGER

**.08**

NØKKELTALL

**.09**

KOMPLETT ÅRSREGNSKAP

**.10**

KUNNGJØRINGER

# SVARSTAD TREINDUSTRI AS

## Selskapsinformasjon

**Besøksadresse**

Karen Sogns vei 29, 3275 SVARSTAD

**Org.nr**

959919895

**Safe.nr**

NO00204684

**Organisasjonsform**

AS

## SCORE

85

(0-100)

Veldig lav risiko



## RATING

A

Veldig lav risiko

Land

NO

Status

Aktiv

Språk

NO

Betalings-  
anmerkning

Nei

### Dagens Score

85 Veldig lav risiko

### Tidligere Score

73 Veldig lav risiko

### Kreditt Limit

1,550,000 NOK


### Internasjonal Rating Klasse

A Veldig lav risiko

### Score (1-100)

85 Veldig lav risiko

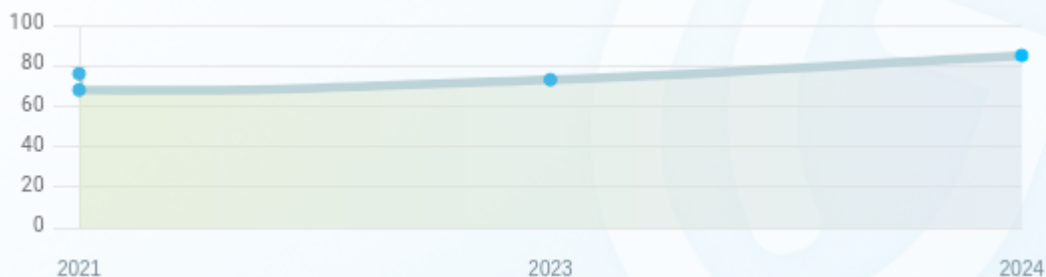
## Kreditscore

Internasjonal Score	A
Score (0 - 100)	 0 85 100
Internasjonal beskrivelse	Veldig lav risiko
Gjeldende Kreditt Limit	1,550,000 NOK
Tidligere Creditsafe International Score	(A - E) A
Tidligere Creditsafe International Description	Veldig lav risiko
Tidligere nasjonal score (0 - 100)	73
Tidligere nasjonal beskrivelse	Veldig lav risiko
Tidligere Kreditt Limit	Ikke spesifisert
Dato for siste endring av score	13/02/2024

## Creditsafe internasjonale beskrivelser

Internasjonal Score	Nasjonal Score	Veldig lav beskrivelse
A	71-100	Veldig lav risiko
B	51-70	Lav risiko
C	30-50	Moderat risiko
D	21-29	Høy risiko
D	1-20	Veldig høy Risiko
E	Ikke ratet	

NB: Bare de siste 15 hendelsene som er vist i grafen



## Score Historikk

Dato	Score	Beskrivelse
13/02/2024	85	Veldig lav risiko
22/03/2023	73	Veldig lav risiko
01/07/2021	68	Lav risiko
11/02/2021	76	Veldig lav risiko

## Historiske hendelser

Dato	Beskrivelse
13/02/2024	Endring Limit
13/02/2024	Endring Rating
22/03/2023	Endring Limit

22/03/2023	Endring Rating
07/06/2022	Endring Limit
01/07/2021	Endring Limit
01/07/2021	Endring Rating
11/02/2021	Endring Limit
11/02/2021	Endring Rating



## Nåværende rollehavere

Navn	Adresse	Fødselsdato	Funksjon
Bernhardsen, Rune	Krabbegata 72 3295 HELGEROA	18/08/1971	Daglig leder/administrerende direktør
Bernhardsen, Rune	Krabbegata 72 3295 HELGEROA	18/08/1971	Styreleder
Haave, Tore	Traaholtvegen 2 3949 PORSGRUNN	05/10/1958	Styremedlem
Bernhardsen, Dag Einar	Granåsveien 13 3282 KVELDE	20/05/1993	Styremedlem
Bernhardsen, Einar	Nedre Sollivei 6 3275 SVARSTAD	12/04/1957	Styremedlem

## Aksjonærer

Aksjonærnavn	Andel
Rune Bernhardsen	34.55%
Einar Bernhardsen	25.45%
Arnkjell Bernhardsen	21.82%
Dag Einar Bernhardsen	9.09%
LILLEINVEST AS	4.55%
NOVELLA HOLDING AS	4.55%

## Signatur & Prokura

Signatur	Styrets formann og ett styremedlem i fellesskap.
Prokura	Ingen data tilgjengelig

## Gruppestruktur

Konserninformasjon ikke tilgjengelig for dette selskapet

## 06. SELSKAP SINFORMASJON

**Foretaksnavn**

SVARSTAD TREINDUSTRI AS

**Organisasjonsnummer**

959919895

**Safenummer**

NO00204684

**Selskapsform**

AS

**Aksjekapital**

110,000 NOK

**Bransjekode**

16.100 Saging

**Antall Ansatte**

14

**Sted**

SVARSTAD

**Land**

NO

**Internettadresse**

-

**E-postadresse**

rune@svarstad-treindustri.no

**MVA**

Ja

**Registreringsdato**

20/02/1995

**Adresse**

Karen Sogns vei 29, 3275 SVARSTAD

**Revisor**

HLO REVISJON &amp; RÅDGIVNING AS

---

**Hovedbransjekode og -beskrivelse**

16.100 Saging

---

**Sektorkode**

2100

| Betalingsanmerkninger

Nei

## Betalingsanmerkninger (Negativ)

Type	Dato	Kilde	Referansnr.	Beløp	Kreditor	Status
-	-	-	-	-	-	-

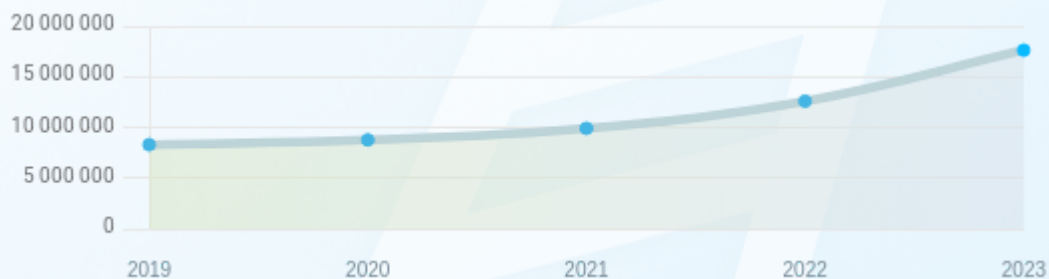
## Frivillig Pant (Ikke Negativ)

Type	Dato	Beløp	Kilde	Referansnr.	Kreditor	Status
-	-	-	-	-	-	-

## Nøkkeltall

MERK: Alle tall vises i 1000

Gjeldene år	Sum driftsinntekter	Ordinært resultat før skattekostnad	Sum egenkapital
31/12/2023	43 167	6 453	17 615
31/12/2022	54 050	3 438	12 582
31/12/2021	53 092	9 160	9 901
31/12/2020	41 541	8 294	8 760
31/12/2019	34 012	4 309	8 290



## Resultat

MERK: Alle tall vises i 1000

Regnskapsår	2023		2022		2021		2020		2019
Valuta	NOK		NOK		NOK		NOK		NOK
Konsoliderte regnskap	Nei		Nei		Nei		Nei		Nei
<b>Sum salgsinntekter</b>	43 167	(↓20.14%)	54 050	(↑1.86%)	53 062	(↑28.22%)	41 385	(↑21.79%)	33 982
Annen driftsinntekt	0	(N/A)	0	(N/A)	30	(↓80.77%)	156	(↑420.00%)	30
<b>Sum driftsinntekter</b>	43 167	(↓20.14%)	54 050	(↑1.80%)	53 092	(↑27.81%)	41 541	(↑22.14%)	34 012
Varekostnad	24 946	(↓34.05%)	37 826	(↑28.84%)	29 358	(↑31.57%)	22 314	(↑12.34%)	19 863
Endr. Behold. Varer under tilvirk./ Ferdige	0	(N/A)	0	(N/A)	0	(N/A)	0	(N/A)	0
Beholdningsendringer	0	(N/A)	0	(N/A)	0	(N/A)	0	(N/A)	0
Lønnskostnader	7 752	(↓8.62%)	8 483	(↑0.15%)	8 470	(↑13.55%)	7 459	(↑12.37%)	6 638
Avskrivninger	360	(↓48.13%)	694	(↑67.63%)	414	(↑6.15%)	390	(↑8.33%)	360
Nedskrivninger	0	(N/A)	0	(N/A)	0	(N/A)	0	(N/A)	0
Andre driftskostnader	3 420	(↓0.7%)	3 444	(↓38.17%)	5 570	(↑88.49%)	2 955	(↑9.85%)	2 690
<b>Sum driftskostnader</b>	36 478	(↓27.69%)	50 447	(↑15.14%)	43 812	(↑32.29%)	33 118	(↑12.07%)	29 551
<b>Driftsresultat</b>	6 689	(↑85.65%)	3 603	(↓61.17%)	9 280	(↑10.17%)	8 423	(↑88.81%)	4 461
Sum annen renteinntekt	4	(0%)	0	(0%)	0	(↓100%)	3	(↓25%)	4
Sum annen rentekostnad	240	(↑44.58%)	166	(↑38.33%)	120	(↓10.45%)	134	(↓15.72%)	159
<b>Netto finans</b>	-236	(↓42.17%)	-166	(↓38.33%)	-120	(↑7.69%)	-130	(↑14.47%)	-152

<b>Ordinært resultat før skattekostnad</b>	6 453	(↑87.70%)	3 438	(↓62.47%)	9 160	(↑10.44%)	8 294	(↑92.48%)	4 309
<b>Skattekostnad på ordinært resultat</b>	1 420	(↑87.58%)	757	(↓62.51%)	2 019	(↑10.69%)	1 824	(↑92.20%)	949
<b>Ordinært resultat</b>	5 033	(↑87.73%)	2 681	(↓62.46%)	7 141	(↑10.37%)	6 470	(↑92.56%)	3 360
<b>Netto ekstraordinære poster</b>	0	(N/A)	0	(N/A)	0	(N/A)	0	(N/A)	0
Skattekostnad på ekstraordinært resultat	0	(N/A)	0	(N/A)	0	(N/A)	0	(N/A)	0
Minoritetens andel før årsresultat	0	(N/A)	0	(N/A)	0	(N/A)	0	(N/A)	0
<b>Årsresultat</b>	5 033	(↑87.73%)	2 681	(↓62.46%)	7 141	(↑10.39%)	6 469	(↑92.47%)	3 361
Avsatt utbytte	0	(N/A)	0	(N/A)	0	(N/A)	0	(N/A)	0

## Eiendeler

MERK: Alle tall vises i 1000

Forskning og utvikling	0	(N/A)	0	(N/A)	0	(N/A)	0	(N/A)	0
Konsesjoner, patenter, lisenser	0	(N/A)	0	(N/A)	0	(N/A)	0	(N/A)	0
Utsatt skattefordel	0	(N/A)	0	(N/A)	0	(N/A)	0	(N/A)	0
Goodwill	0	(0%)	0	(0%)	0	(0%)	0	(0%)	0
Andre immaterielle eiendeler	266	(↑13.68%)	234	(↑81.40%)	129	(↑19.44%)	108	(↓19.4%)	134
<b>Sum Immaterielle anleggsmidler</b>	266	(↑13.68%)	234	(↑81.40%)	129	(↑19.44%)	108	(↓19.4%)	134
Tomter, bygninger og annen fast eiendom	894	(↓8.12%)	973	(↑45.01%)	671	(↓4.69%)	704	(↓5.25%)	743
Maskiner og anlegg	300	(↓48.36%)	581	(↓42.36%)	1 008	(↓27.43%)	1 389	(↑66.95%)	832
Driftsløsøre / inventar / verktøy / biler	0	(0%)	0	(0%)	0	(0%)	0	(0%)	0

Sum varige driftsmidler	1 194	(↓23.17%)	1 554	(↓7.44%)	1 679	(↓19.78%)	2 093	(↑32.89%)	1 575
Andre anleggsmidler	0	(0%)	0	(0%)	0	(0%)	0	(0%)	0
<b>Sum Anleggsmidler</b>	<b>1 460</b>	<b>(↓18.34%)</b>	<b>1 788</b>	<b>(↓1.11%)</b>	<b>1 808</b>	<b>(↓17.86%)</b>	<b>2 201</b>	<b>(↑28.79%)</b>	<b>1 709</b>
Råvarer og innkjøpte halvfabrikata	0	(N/A)	0	(N/A)	0	(N/A)	0	(N/A)	0
Ferdigvarer	0	(N/A)	0	(N/A)	0	(N/A)	0	(N/A)	0
Andre varer	0	(N/A)	0	(N/A)	0	(N/A)	0	(N/A)	0
<b>Sum varer</b>	<b>13 906</b>	<b>(↓19.9%)</b>	<b>17 361</b>	<b>(↑8.08%)</b>	<b>16 063</b>	<b>(↑62.42%)</b>	<b>9 890</b>	<b>(↑112.7%)</b>	<b>8 888</b>
Kundefordringer	4 814	(↑7.46%)	4 480	(↑16.27%)	3 853	(↑41.39%)	2 725	(↓12.97%)	3 131
Andre fordringer	108	(↑8.00%)	100	(↑17.65%)	85	(↑10.39%)	77	(↓50.32%)	155
Konsemfordringer	0	(N/A)	0	(N/A)	0	(N/A)	0	(N/A)	0
<b>Sum fordringer</b>	<b>4 922</b>	<b>(↑7.44%)</b>	<b>4 581</b>	<b>(↑16.36%)</b>	<b>3 937</b>	<b>(↑40.51%)</b>	<b>2 802</b>	<b>(↓14.7%)</b>	<b>3 285</b>
<b>Sum Kasse / Bank / Post</b>	<b>5 835</b>	<b>(↑82.92%)</b>	<b>3 190</b>	<b>(↓1.15%)</b>	<b>3 227</b>	<b>(↓58.17%)</b>	<b>7 714</b>	<b>(↑87.41%)</b>	<b>4 116</b>
<b>Sum omløpsmidler</b>	<b>24 663</b>	<b>(↓1.87%)</b>	<b>25 132</b>	<b>(↑8.20%)</b>	<b>23 227</b>	<b>(↑13.82%)</b>	<b>20 406</b>	<b>(↑25.27%)</b>	<b>16 289</b>
<b>Sum eiendeler</b>	<b>26 123</b>	<b>(↓2.96%)</b>	<b>26 920</b>	<b>(↑7.53%)</b>	<b>25 035</b>	<b>(↑10.74%)</b>	<b>22 607</b>	<b>(↑25.61%)</b>	<b>17 998</b>

## Egenkapital og Gjeld

MERK: Alle tall vises i 1000

Aksjekapital	110	(0%)	110	(0%)	110	(0%)	110	(0%)	110
Egne aksjer	0	(N/A)	0	(N/A)	0	(N/A)	0	(N/A)	0
Overkursfond	590	(0%)	590	(0%)	590	(0%)	590	(0%)	590
Annen innskutt egenkapital	0	(0%)	0	(0%)	0	(0%)	0	(0%)	0

<b>Sum innskutt egenkapital</b>	700	(0%)	700	(0%)	700	(0%)	700	(0%)	700
Minoritetsinteresser	0	(N/A)	0	(N/A)	0	(N/A)	0	(N/A)	0
<b>Sum oppført egenkapital</b>	16 915	(↑42.36%)	11 882	(↑29.14%)	9 201	(↑14.16%)	8 060	(↑6.19%)	7 590
<b>Sum egenkapital</b>	17 615	(↑40.00%)	12 582	(↑27.08%)	9 901	(↑13.03%)	8 760	(↑5.67%)	8 290
Pensjonsforpliktelser	0	(N/A)	0	(N/A)	0	(N/A)	0	(N/A)	0
Obligasjonslån	0	(↓100%)	4 250	(↓10.53%)	4 750	(↑71.67%)	2 767	(0%)	0
Pantegjeld / gjeld til kredittinstitusjoner	3 750	(0%)	0	(0%)	0	(0%)	0	(↓100%)	3 167
Langsiktig konsengjeld	0	(0%)	0	(0%)	0	(0%)	0	(0%)	0
<b>Sum langsiktig gjeld</b>	3 750	(↓11.76%)	4 250	(↓10.53%)	4 750	(↑71.67%)	2 767	(↓12.63%)	3 167
Gjeld til kredittinstitusjoner	0	(N/A)	0	(N/A)	0	(N/A)	0	(N/A)	0
Leverandørgjeld	687	(↓73.84%)	2 626	(↑2425.00%)	104	(↓89.54%)	994	(↑41.80%)	701
Kortsiktig konsengjeld	0	(N/A)	0	(N/A)	0	(N/A)	0	(N/A)	0
Andre kreditorer	0	(N/A)	0	(N/A)	0	(N/A)	0	(N/A)	0
Annen kortsiktig gjeld	4 071	(↓45.44%)	7 462	(↓27.42%)	10 281	(↑1.92%)	10 087	(↑72.72%)	5 840
<b>Sum kortsiktig gjeld</b>	4 758	(↓52.84%)	10 088	(↓2.86%)	10 385	(↓6.28%)	11 081	(↑69.41%)	6 541
<b>SUM GJELD</b>	8 508	(↓40.66%)	14 338	(↓5.27%)	15 135	(↑9.29%)	13 848	(↑42.65%)	9 708
<b>SUM GJELD OG EGENKAPITAL</b>	26 123	(↓2.96%)	26 920	(↑7.53%)	25 036	(↑10.74%)	22 608	(↑25.61%)	17 998

## Øvrig

MERK: Alle tall vises i 1000

Sum eksport	0	(N/A)	0	(N/A)	0	(N/A)	0	(N/A)	0
Arbeidskapital	19 905	(↑32.32%)	15 043	(↑17.14%)	12 842	(↑37.72%)	9 325	(↓4.34%)	9 748



Netto formue	17 349	(↑40.50%)	12 348	(↑26.36%)	9 772	(↑12.94%)	8 652	(↑6.08%)	8 156
Sysselsatt kapital	21 365	(↑26.93%)	16 832	(↑14.89%)	14 651	(↑27.10%)	11 527	(↑0.61%)	11 457
Lønn daglig leder	0	(N/A)	0	(N/A)	0	(N/A)	1 063	(↑52.73%)	696
Revisjonshonorar	0	(N/A)	0	(N/A)	0	(N/A)	0	(N/A)	0

## Nøkkeltall

Resultatgrad	14.95	6.36	17.25	19.97	12.67
Kapitalavkastning	30.2	20.43	62.52	71.95	37.61
Avkastning på totalkapitalen	24.7	12.77	36.59	36.69	23.94
Totalkapitalens rentabilitet	36.63	27.33	92.53	94.68	51.97
Nettop arbeidskapital	2.17	3.59	4.13	4.45	3.49
Varelagerets omløpshastighet	32.21	32.12	30.26	23.81	26.13
DSO / Gjennomsnittlig dager utestående	40.7	30.25	26.49	23.94	33.6
Kreditt. tid leverandører	5.81	17.73	0.71	8.73	7.52
Likviditetsgrad 1	5.18	2.49	2.24	1.84	2.49
Likviditetsgrad 2	2.26	0.77	0.69	0.95	1.13
Gjeldsgrad	0.27	0.8	1.05	1.26	0.79
Soliditet	21.29	33.78	47.97	31.59	38.2
Egenkapitalandel	68.12	47.15	39.75	38.94	46.41
Gjeldsgrad	0.48	1.14	1.53	1.58	1.17

## Revisors merknader

Dato	Kommentar
-	-

## Kunngjøringer

NB: Bare de siste 15 hendelsene som er vist i grafen

Dato	Kunngjøringstype
10/02/2024	Godkjente årsregnskap
01/01/2024	Endring av forretningsadresse
20/03/2023	Godkjente årsregnskap
04/06/2022	Godkjente årsregnskap
30/06/2021	Godkjente årsregnskap