


PROMAS AS

Rapport produsert den 17.05.2026

Org.nr.: 960 006 631



Myscore AS er et selskap som leverer foretaksdata av høy kvalitet. Hos oss får du profesjonelle og godkjente kredittrapporter for små og mellomstore bedrifter i næringslivet.

MyScore AS samarbeider i dag med en av de største aktørene i bransjen, Creditsafe. Creditsafe er et internasjonalt kredittopplysningsbyrå grunnlagt i Norge i 1997, med 18 kontorer i 12 land og over 100 000 kunder. Selskapet har konsesjon fra Datatilsynet til å drive kredittopplysningsvirksomhet i Norge og MyScore utvikler og videreformidler denne informasjonen til våre kunder.

Creditsafe samler inn, bearbeider og forbedrer data fra hundretalls ulike kilder. Felles for alle deres leverandører er at de holder høy kvalitet og oppdateres enten daglig eller med maksimal oppdateringsfrekvens, det vil si så ofte kilden tillater det. Når ny informasjon hentes daglig betyr det at du som kunde alltid kan ta en beslutning basert på siste tilgjengelige informasjon. Eksempel på Creditsafes kilder i Norge er Brønnøysundregistrene (Foretak- og Enhetsregisteret, Regnskapsregisteret, Løsøreregisteret, Roller og Kunngjøringer) Skatteetaten, Folkeregisteret, og inkassobyråder.



INNHOLDSFORTEGNELSE

.01

IDENTIFIKASJON

.02

SCORE (RATING)

.03

FORKLARING AV SCORE

.04

SCORE HISTORIKK

.05

INFORMASJON OM EIER OG STYRE

.06

SELSKAPSINFORMASJON

.07

BETALINGSANMERKNINGER

.08

NØKKELTALL

.09

KOMPLETT ÅRSREGNSKAP

.10

KUNNGJØRINGER

PROMAS AS

Selskapsinformasjon

Besøksadresse

Bleivassvegen 75, 5347 ÅGOTNES

Org.nr

960006631

Safe.nr

NO00204950

Telefon

56315680

Organisasjonsform

AS

02. SCORE (RATING)

Land | NO

Status | Aktiv

Språk | NO

Betalingsanmerkninger | Nei

RATING


A

Veldig lav risiko

SCORE

90

Veldig lav risiko



Dagens Score

90

Veldig lav risiko

Kreditt Limit

1,510,000 NOK

Score (1-100)

90

Veldig lav risiko

Internasjonal Rating Klasse

A

Veldig lav risiko


Tidligere Score

95

Veldig lav risiko

03. FORKLARING AV SCORE

Kredittscore

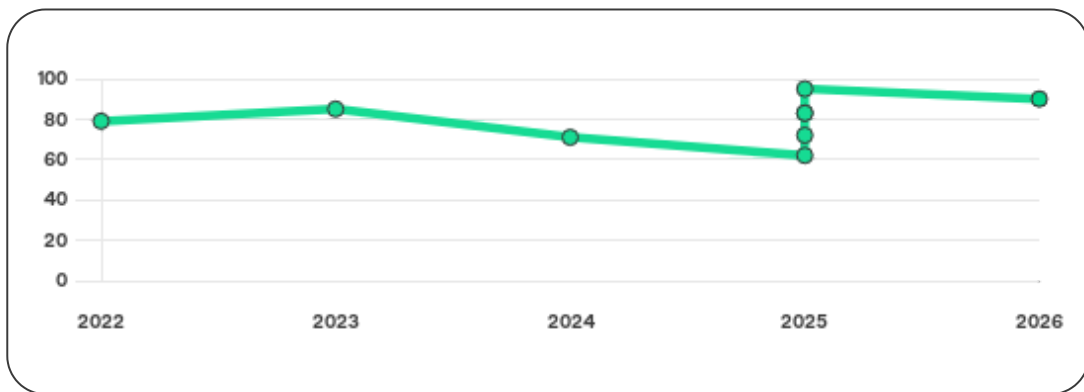
Internasjonal Score	A
Score (0 - 100)	 0 90 100
Internasjonal beskrivelse	Veldig lav risiko
Gjeldende Kreditt Limit	1,510,000 NOK
Tidligere Creditsafe International Score	(A - E) A
Tidligere Creditsafe International Description	Veldig lav risiko
Tidligere nasjonal score (0 - 100)	95
Tidligere nasjonal beskrivelse	Veldig lav risiko
Tidligere Kreditt Limit	Ikke spesifisert
Dato for siste endring av score	25/03/2026

Creditsafe internasjonale beskrivelser

Internasjonal Score	Nasjonal Score	Beskrivelse
A	71-100	Veldig lav risiko
B	51-70	Lav risiko
C	30-50	Moderat risiko
D	21-29	Høy risiko
D	1-20	Veldig høy Risiko
E	Ikke ratet	

04. SCORE HISTORIKK

NB: Bare de siste 15 hendelsene som er vist i grafen



Score Historikk

Dato	Score	Beskrivelse
25/03/2026	90	Veldig lav risiko
30/05/2025	95	Veldig lav risiko
27/03/2025	83	Veldig lav risiko
04/03/2025	72	Veldig lav risiko
21/02/2025	83	Veldig lav risiko
21/01/2025	62	Lav risiko
16/04/2024	71	Veldig lav risiko
10/03/2023	85	Veldig lav risiko
02/07/2022	79	Veldig lav risiko

Historiske hendelser

Dato	Beskrivelse
25/03/2026	Kredittlimit, redusert
25/03/2026	Risikoprognose, økt
25/03/2026	Kredittscore, redusert
30/05/2025	Kredittscore, økt
30/05/2025	Kredittlimit, redusert
30/05/2025	Risikoprognose, redusert
27/03/2025	Kredittscore, økt
27/03/2025	Risikoprognose, redusert
04/03/2025	Kredittscore, redusert
04/03/2025	Risikoprognose, økt
21/02/2025	Risikoprognose, endret
21/02/2025	Kredittscore, endret
21/02/2025	Kredittlimit, endret
21/01/2025	Endring Limit
21/01/2025	Endring Rating

05. INFORMASJON OM EIER OG STYRE

Nåværende rollehavere

Navn	Adresse	Fødselsdato	Funksjon
Jondahl, Kjetil	Marihaugen 23 5357 FJELL	01/07/1966	Daglig leder/administrerende direktør
Amundsen, Alexander	Fjelltunvegen 24 B 5303 FOLLESE	19/02/1980	Styremedlem

Aksjonærer

Aksjonærnavn	Andel
KJ-CONSULT AS	100%

Signatur & Prokura

Signatur	To styremedlemmer i fellesskap eller daglig leder og ett styremedlem i fellesskap.
Prokura	Ingen data tilgjengelig

Gruppestruktur

Foretaksnavn	Safe.nr	Org.nr	Siste tilgjengelige regnskap	Nivå
KJ-CONSULT AS	NO30555166	927224313	31/12/2025	0
PROMAS AS	NO00204950	960006631	31/12/2025	1

06. SELSKAPSINFORMASJON

Foretaksnavn

PROMAS AS

Organisasjonsnummer

960006631

Safenummer

NO00204950

Selskapsform

AS

Aksjekapital

265,795 NOK

Internettadresse

-

E-postadresse

post@promas-as.no

MVA

Ja

Registreringsdato

12/03/1995

Adresse

Bleivassvegen 75, 5347 ÅGOTNES

Revisor

REVISORPARTNER AS

Bransjekode

25.530 industry-codes.25.530

Antall Ansatte

11

Sted

ÅGOTNES

Land

NO

Hovedbransjekode og -beskrivelse	25.530 industry-codes.25.530
----------------------------------	------------------------------

Sektorkode	2100
------------	------

07. BETALINGSANMERKNINGER

Betalingsanmerkninger Nei

Betalingsanmerkninger (Negativ)

Type	Dato	Kilde	Referansnr.	Beløp	Kreditor	Status
-	-	-	-	-	-	-

Frivillig Pant (Ikke Negativ)

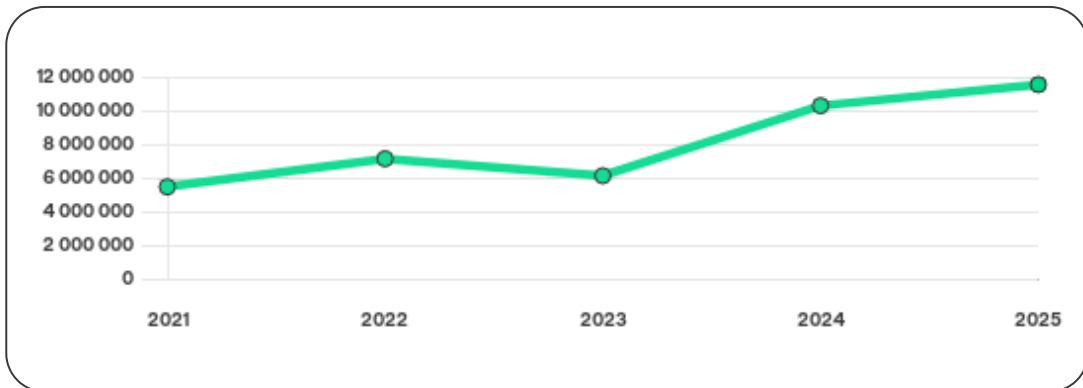
Type	Dato	Beløp	Kilde	Referansnr.	Kreditor	Status
PANT I VARELAGER	23/01/2026	6.000.000	Løsøreregisteret	1001076212	SPAREBANKEN NORGE	Ikke spesifisert
PANT I DRIFTSTILBEHØR	23/01/2026	6.000.000	Løsøreregisteret	1001076211	SPAREBANKEN NORGE	Ikke spesifisert
FACTORINGAVTALE	23/01/2026	6.000.000	Løsøreregisteret	1001076210	SPAREBANKEN NORGE	Ikke spesifisert

08. NØKKELTALL

Nøkkeltall

MERK: Alle tall vises i 1000

Gjeldene år	Sum driftsinntekter	Ordinært resultat før skattekostnad	Sum egenkapital
31/12/2025	25 126	1 482	11 534
31/12/2024	27 491	3 973	10 280
31/12/2023	28 143	3 489	6 116
31/12/2022	22 886	2 671	7 126
31/12/2021	21 052	863	5 455



09. KOMPLETT ÅRSREGNSKAP

Resultat

MERK: Alle tall vises i 1000

Regnskapsår	2025		2024		2023		2022		2021
Valuta	NOK		NOK		NOK		NOK		NOK
Konsoliderte regnskap	Nei		Nei		Nei		Nei		Nei
Sum salgsinntekter	25 126	↓ 8.4%	27 421	↓ 2.3%	28 064	↑ 23.9%	22 642	↑ 19.4%	18 968
Annen driftsinntekt	0	↓ 100.0%	70	↓ 11.4%	79	↓ 67.6%	244	↓ 88.3%	2 084
Sum driftsinntekter	25 126	↓ 8.6%	27 491	↓ 2.3%	28 143	↑ 23.0%	22 886	↑ 8.7%	21 052
Varekostnad	6 047	↓ 17.2%	7 303	↓ 34.4%	11 127	↑ 52.0%	7 320	↑ 6.1%	6 902
Endr. Behold. Varer under tilvirk./ Ferdige	0	(N/A)	0	(N/A)	0	(N/A)	0	(N/A)	0
Beholdningsendringer	0	(N/A)	0	(N/A)	0	(N/A)	0	(N/A)	0
Lønnskostnader	8 533	↑ 4.9%	8 136	↑ 27.1%	6 402	↓ 10.8%	7 174	↑ 3.4%	6 939
Avskrivninger	1 568	↑ 10.1%	1 424	↑ 123.2%	638	↑ 10.6%	577	↑ 52.6%	378
Nedskrivninger	0	(N/A)	0	(N/A)	0	(N/A)	0	(N/A)	0
Andre driftskostnader	6 911	↑ 8.7%	6 360	↑ 0.4%	6 332	↑ 25.6%	5 042	↓ 15.1%	5 939
Sum driftskostnader	23 059	↓ 0.7%	23 223	↓ 5.2%	24 499	↑ 21.8%	20 113	↓ 0.2%	20 158
Driftsresultat	2 067	↓ 51.6%	4 268	↑ 17.1%	3 644	↑ 31.4%	2 773	↑ 210.2%	894

Sum annen renteinntekt	29	↓ 53.2%	62	↑ 933.3%	6	↑ 500.0%	1	0%	0
Sum annen rentekostnad	610	↑ 61.8%	377	↑ 167.4%	141	↑ 35.6%	104	↑ 258.6%	29
Netto finans	-586	↓ 98.6%	-295	↓ 90.3%	-155	↓ 52.0%	-102	↓ 229.0%	-31
Ordinært resultat før skattekostnad	1482	↓ 62.7%	3973	↑ 13.9%	3489	↑ 30.6%	2671	↑ 209.5%	863
Skattekostnad på ordinært resultat	228	↑ 219.4%	-191	0%	0	0%	0	↑ 100.0%	-7
Ordinært resultat	1254	↓ 69.9%	4164	↑ 19.4%	3489	↑ 30.6%	2671	↑ 207.0%	870
Netto ekstraordinære poster	0	(N/A)	0	(N/A)	0	(N/A)	0	(N/A)	0
Skattekostnad på ekstraordinært resultat	0	(N/A)	0	(N/A)	0	(N/A)	0	(N/A)	0
Minoritetens andel før årsresultat	0	(N/A)	0	(N/A)	0	(N/A)	0	(N/A)	0
Årsresultat	1254	↓ 69.9%	4164	↑ 19.4%	3489	↑ 30.6%	2671	↑ 207.0%	870
Avsatt utbytte	0	(N/A)	0	(N/A)	0	(N/A)	0	(N/A)	0

Eiendeler

MERK: Alle tall vises i 1000

Forskning og utvikling	0	(N/A)	0	(N/A)	0	(N/A)	0	(N/A)	0
Konsesjoner, patenter, lisenser	0	(N/A)	0	(N/A)	0	(N/A)	0	(N/A)	0
Utsatt skattefordel	0	(N/A)	0	(N/A)	0	(N/A)	0	(N/A)	0
Goodwill	0	0%	0	0%	0	0%	0	0%	0
Andre immaterielle eiendeler	0	0%	0	0%	0	0%	0	0%	0

Sum Immaterielle anleggsmidler	0	0%	0	0%	0	0%	0	0%	0
Tomter, bygninger og annen fast eiendom	0	0%	0	0%	0	0%	0	↓ 100.0%	19
Maskiner og anlegg	10 873	↓ 9.6%	12 032	↑ 88.5%	6 383	↑ 103.4%	3 138	↓ 7.4%	3 390
Driftsløsøre / inventar / verktøy / biler	613	↓ 25.0%	817	↓ 7.3%	881	↑ 77.3%	497	↑ 76.2%	282
Sum varige driftsmidler	11 486	↓ 10.6%	12 849	↑ 76.9%	7 264	↑ 99.8%	3 635	↓ 1.5%	3 691
Andre anleggsmidler	0	0%	0	0%	0	0%	0	0%	0
Sum Anleggsmidler	11 486	↓ 10.6%	12 849	↑ 76.9%	7 264	↑ 99.8%	3 635	↓ 1.5%	3 691
Råvarer og innkjøpte halvfabrikata	0	(N/A)	0	(N/A)	0	(N/A)	0	(N/A)	0
Ferdigvarer	0	(N/A)	0	(N/A)	0	(N/A)	0	(N/A)	0
Andre varer	0	(N/A)	0	(N/A)	0	(N/A)	0	(N/A)	0
Sum varer	4 042	↑ 14.4%	3 533	↑ 157.9%	1 370	↓ 34.3%	2 085	↑ 14.4%	1 822
Kundefordringer	4 773	↓ 1.3%	4 834	↓ 26.4%	6 567	↑ 76.7%	3 717	↓ 8.7%	4 070
Andre fordringer	360	↓ 2.7%	370	↑ 71.3%	216	↓ 47.6%	412	↓ 29.8%	587
Konsernfordringer	0	(N/A)	0	(N/A)	0	(N/A)	0	(N/A)	0
Sum fordringer	5 133	↓ 1.4%	5 204	↓ 23.3%	6 783	↑ 64.3%	4 129	↓ 11.3%	4 657
Sum Kasse / Bank / Post	1 569	↑ 40.6%	1 116	↓ 40.3%	1 869	↑ 15.7%	1 616	↑ 18.0%	1 370
Sum omløpsmidler	10 744	↑ 9.0%	9 853	↓ 1.7%	10 022	↑ 28.0%	7 830	↓ 0.2%	7 849
Sum eiendeler	22 230	↓ 2.1%	22 702	↑ 31.3%	17 286	↑ 50.8%	11 465	↓ 0.7%	11 540

Egenkapital og Gjeld

MERK: Alle tall vises i 1000

Aksjekapital	266	0%	266	0%	266	0%	266	0%	266
Egne aksjer	0	(N/A)	0	(N/A)	0	(N/A)	0	(N/A)	0
Overkursfond	68	0%	68	0%	68	0%	68	0%	68
Annen innskutt egenkapital	0	0%	0	0%	0	↑ 100.0%	-1	0%	0
Sum innskutt egenkapital	334	0%	334	0%	334	↑ 0.3%	333	↓ 0.3%	334
Minoritetsinteresser	0	(N/A)	0	(N/A)	0	(N/A)	0	(N/A)	0
Sum opptjent egenkapital	11 200	↑ 12.6%	9 946	↑ 72.0%	5 782	↓ 14.9%	6 793	↑ 32.6%	5 121
Sum egenkapital	11 534	↑ 12.2%	10 280	↑ 68.1%	6 116	↓ 14.2%	7 126	↑ 30.6%	5 455
Pensjonsforpliktelseser	0	(N/A)	0	(N/A)	0	(N/A)	0	(N/A)	0
Obligasjonslån	877	↓ 31.5%	1 281	↓ 22.5%	1 652	↓ 17.3%	1 997	↓ 15.7%	2 368
Pantegjeld / gjeld til kredittinstitusjoner	6 888	↓ 12.5%	7 874	↑ 169.2%	2 925	0%	0	0%	0
Langsiktig konserngjeld	0	0%	0	0%	0	0%	0	0%	0
Sum langsiktig gjeld	7 992	↓ 12.7%	9 154	↑ 100.0%	4 577	↑ 129.2%	1 997	↓ 15.7%	2 368
Gjeld til kredittinstitusjoner	0	(N/A)	0	(N/A)	0	(N/A)	0	(N/A)	0
Leverandørgjeld	848	↓ 46.5%	1 584	↑ 5.5%	1 502	↑ 93.6%	776	↓ 37.4%	1 239
Kortsiktig konserngjeld	0	(N/A)	-191	0%	0	(N/A)	0	(N/A)	969
Andre kreditorer	0	(N/A)	0	(N/A)	0	(N/A)	0	(N/A)	0
Annen kortsiktig gjeld	1 857	↓ 1.0%	1 875	↓ 63.2%	5 092	↑ 225.6%	1 564	↑ 3.8%	1 507

Sum kortsiktig gjeld	2 705	↓ 17.2%	3 268	↓ 50.4%	6 594	↑ 181.8%	2 340	↓ 37.0%	3 715
SUM GJELD	10 697	↓ 13.9%	12 422	↑ 11.2%	11 171	↑ 157.6%	4 337	↓ 28.7%	6 083
SUM GJELD OG EGENKAPITAL	22 231	↓ 2.1%	22 702	↑ 31.3%	17 287	↑ 50.8%	11 463	↓ 0.7%	11 538

Øvrig

MERK: Alle tall vises i 1000

Sum eksport	0	(N/A)	0	(N/A)	0	(N/A)	0	(N/A)	0
Arbeidskapital	8 039	↑ 22.1%	6 585	↑ 92.1%	3 428	↓ 37.5%	5 489	↑ 32.8%	4 133
Netto formue	11 534	↑ 12.2%	10 280	↑ 68.1%	6 116	↓ 14.2%	7 126	↑ 30.6%	5 455
Sysselsatt kapital	19 526	↑ 0.5%	19 434	↑ 81.8%	10 693	↑ 172%	9 123	↑ 16.6%	7 823
Lønn daglig leder	0	(N/A)	0	(N/A)	0	(N/A)	0	(N/A)	0
Revisjonshonorar	0	(N/A)	0	(N/A)	0	(N/A)	0	(N/A)	0

Nøkkel tall

Resultatgrad	5.9	14.45	12.4	11.67	4.1
Kapitalavkastning	7.59	20.44	32.63	29.28	11.03
Avkastning på total kapitalen	6.67	17.5	20.18	23.3	7.48
Total kapitalens rentabilitet	12.85	38.65	57.05	37.48	15.82
Nettop arbeidskapital	3.13	4.17	8.21	4.17	5.09

Varelagerets omløpshastighet	16.09	12.85	4.87	9.11	8.65
DSO / Gjennomsnittlig dager utestående	69.34	64.18	85.17	59.28	70.57
Kreditt.tid leverandører	12.32	21.03	19.48	12.38	21.48
Likviditetsgrad 1	3.97	3.01	1.52	3.35	2.11
Likviditetsgrad 2	2.48	1.93	1.31	2.45	1.62
Gjeldsgrad	0.23	0.32	1.08	0.33	0.68
Soliditet	69.29	89.05	74.84	28.02	43.41
Egenkapitalandel	51.88	45.28	35.38	62.16	47.27
Gjeldsgrad	0.93	1.21	1.83	0.61	1.12

Revisors merknader

Dato	Kommentar
-	-

10. KUNNGJØRINGER

Kunngjøringer

NB: Bare de siste 15 hendelsene som er vist i grafen

Dato	Kunngjøringstype
14/04/2026	Godkjente årsregnskap
18/03/2026	Godkjente årsregnskap
27/05/2025	Godkjente årsregnskap
20/01/2025	Meldepliktig avtale
20/01/2025	Endring av styre
18/04/2024	Meldepliktig avtale
13/04/2024	Godkjente årsregnskap
08/03/2023	Godkjente årsregnskap