

# FIRECO AS

Org.nr.: 960 177 177

Rapport produsert den 24.10.2021

Myscore AS er et selskap som leverer foretaksdata av høy kvalitet. Hos oss får du profesjonelle og godkjente kredittrapporter for små og mellomstore bedrifter i næringslivet.

MyScore AS samarbeider i dag med en av de største aktørene i bransjen, Creditsafe. Creditsafe er et internasjonalt kredittopplysningsbyrå grunnlagt i Norge i 1997, med 18 kontorer i 12 land og over 100 000 kunder. Selskapet har konsesjon fra Datatilsynet til å drive kredittopplysningsvirksomhet i Norge og MyScore utvikler og videreformidler denne informasjonen til våre kunder.

Creditsafe samler inn, bearbeider og forbedrer data fra hundretalls ulike kilder. Felles for alle deres leverandører er at de holder høy kvalitet og oppdateres enten daglig eller med maksimal oppdateringsfrekvens, det vil si så ofte kilden tillater det. Når ny informasjon hentes daglig betyr det at du som kunde alltid kan ta en beslutning basert på siste tilgjengelige informasjon. Eksempel på Creditsafes kilder i Norge er Brønnøysundregistrene (Foretak- og Enhetsregisteret, Regnskapsregisteret, Løsøreregisteret, Roller og Kunngjøringer) Skatteetaten, Folkeregisteret, og inkassobyråer.

**MYSORE AS****creditsafe**

**.01**

IDENTIFIKASJON

**.02**

SCORE (RATING)

**.03**

FORKLARING AV SCORE

**.04**

SCORE HISTORIKK

**.05**

INFORMASJON OM EIER OG STYRE

**.06**

SELSKAPSINFORMASJON

**.07**

BETALINGSANMERKNINGER

**.08**

NØKKELTALL

**.09**

KOMPLETT ÅRSREGNSKAP

**.10**

KUNNGJØRINGER

# FIRECO AS

## Selskapsinformasjon

**Besøksadresse**

Storgata 15, FREDRIKSTAD 1607

**Org.nr**

960177177

**Safe.nr**

N000205451

**Telefon**

69383388

**Organisasjonsform**

AS

## SCORE

83

(0-100)

Veldig lav risiko



## RATING

A

Veldig lav risiko

Land

NO

Status

Aktiv

Språk

NO

Betalings-  
anmerkning

Nei

### Dagens Score

83 Veldig lav risiko

### Tidligere Score

77 Veldig lav risiko

### Kreditt Limit

1,500,000 NOK


### Internasjonal Rating Klasse

A Veldig lav risiko

### Score (1-100)

83 Veldig lav risiko

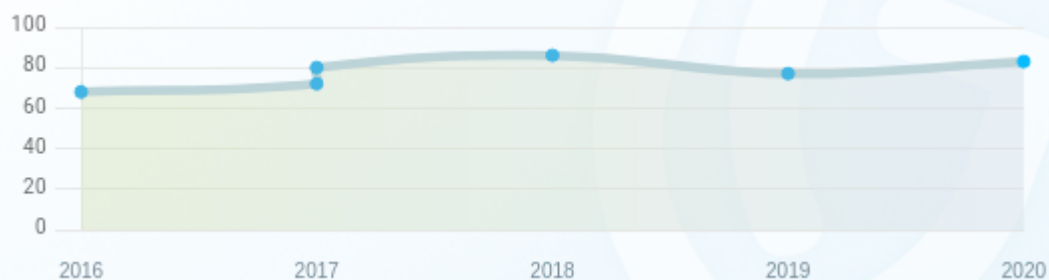
## Kreditscore

Internasjonal Score	A
Score (0 - 100)	 0 83 100
Internasjonal beskrivelse	Veldig lav risiko
Gjeldende Kreditt Limit	1,500,000 NOK
Tidligere Creditsafe International Score	(A - E) A
Tidligere Creditsafe International Description	Veldig lav risiko
Tidligere nasjonal score (0 - 100)	77
Tidligere nasjonal beskrivelse	Veldig lav risiko
Tidligere Kreditt Limit	Ikke spesifisert
Dato for siste endring av score	17/04/2020

## Creditsafe internasjonale beskrivelser

Internasjonal Score	Nasjonal Score	Veldig lav beskrivelse
A	71-100	Veldig lav risiko
B	51-70	Lav risiko
C	30-50	Moderat risiko
D	21-29	Høy risiko
D	1-20	Veldig høy Risiko
E	Ikke ratet	

NB: Bare de siste 15 hendelsene som er vist i grafen



## Score Historikk

Dato	Score	Beskrivelse
17/04/2020	83	Veldig lav risiko
20/06/2019	77	Veldig lav risiko
19/05/2018	86	Veldig lav risiko
27/06/2017	80	Veldig lav risiko
26/06/2017	72	Veldig lav risiko
25/11/2016	68	Lav risiko

## Historiske hendelser

Dato	Beskrivelse
17/04/2020	Endring limit
17/04/2020	Endring rating
20/06/2019	Endring rating
19/05/2018	Endring limit
19/05/2018	Endring rating
27/06/2017	Endring limit
27/06/2017	Endring rating
26/06/2017	Endring limit
26/06/2017	Endring rating
25/11/2016	Ny rating algoritme introdusert



## Nåværende rollehavere

Navn	Adresse	Fødselsdato	Funksjon
Alf Egil Jensen	Myrastien 12 B FREDRIKSTAD 1613	18/01/1970	Daglig leder / administrerende direktør
Jørn Lilleborge	Kanelveien 10 GRESSVIK 1621	12/08/1962	Styreleder
Bjørn Høyning	Øyenkilveien 114 GRESSVIK 1621	26/04/1964	Styremedlem
Jon Taby	Gressvikveien 23 GRESSVIK 1621	15/04/1955	Styremedlem

## Aksjonærer

Aksjonærnavn	Andel
Gressenka AS	37.27%
Msg AS	37.27%
En Lille AS	16.36%
Alf Egil Jensen	9.09%

## Signatur & Prokura

Signatur	To styremedlemmer i fellesskap.
Prokura	Ingen data tilgjengelig

## Gruppestruktur

Foretaksnavn	Safe.nr	Org.nr	Siste tilgjengelige regnskap	Nivå
FIRECO AS	N000205451	960177177	31/12/2020	0
EKSFIRE AS	N000009010	866691312	31/12/2020	1

## 06. SELSKAP SINFORMASJON

**Foretaksnavn**

FIRECO AS

**Organisasjonsnummer**

960177177

**Safenummer**

N000205451

**Selskapsform**

AS

**Aksjekapital**

1,870,000 NOK

**Gruppeforbindelse**

-

**Tidligere Navn**

TREX AS

**Internettadresse**

-

**E-postadresse**

-

**MVA**

Ja

**Dato for navneendring**

10/12/2002

**Registreringsdato**

20/02/1995

**Adresse**

Storgata 15, FREDRIKSTAD 1607

**Revisor**

PRICEWATERHOUSECOOPERS AS

**Bransjekode**

71.121 Byggeteknisk konsulentvirksomhet

**Antall Ansatte**

16

**Sted**

FREDRIKSTAD

**Land**

NO

**Hovedbransjekode og -beskrivelse**

71.121 Byggeteknisk konsulentvirksomhet

**Sektorkode**

710

| Betalingsanmerkninger

Nei

## Betalingsanmerkninger (Negativ)

Type	Dato	Kilde	Referansnr.	Beløp	Kreditor	Status
-	-	-	-	-	-	-

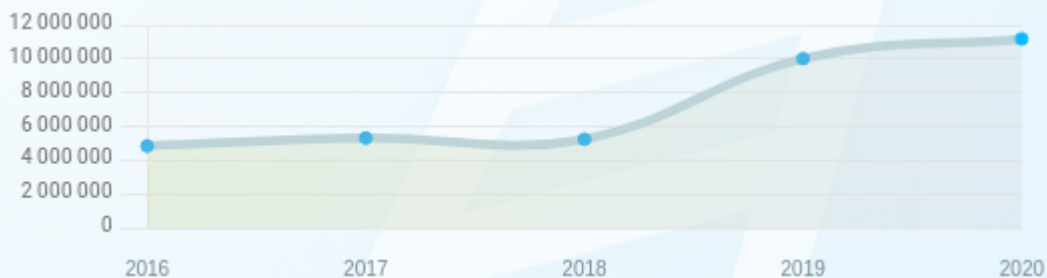
## Frivillig Pant (Ikke Negativ)

Type	Dato	Beløp	Kilde	Referansnr.	Kreditor	Status
-	-	-	-	-	-	-

## Nøkkeltall

MERK: Alle tall vises i 1000

Gjeldene år	Sum driftsinntekter	Ordinært resultat før skattekostnad	Sum egenkapital
31/12/2020	38 534	7 213	11 180
31/12/2019	37 666	6 111	10 011
31/12/2018	31 544	5 158	5 236
31/12/2017	24 565	1 796	5 310
31/12/2016	25 927	1 333	4 845



## Resultat

MERK: Alle tall vises i 1000

Regnskapsår	2020		2019		2018		2017		2016
Valuta	NOK		NOK		NOK		NOK		NOK
Konsoliderte regnskap	Nei		Nei		Nei		Nei		Nei
Sum salgsinntekter	38 534	(↑2.30%)	37 666	(↑19.41%)	31 544	(↑28.41%)	24 565	(↓5.25%)	25 927
Annen driftsinntekt	0	(0%)	0	(0%)	0	(0%)	0	(0%)	0
<b>Sum driftsinntekter</b>	<b>38 534</b>	<b>(↑2.30%)</b>	<b>37 666</b>	<b>(↑19.41%)</b>	<b>31 544</b>	<b>(↑28.41%)</b>	<b>24 565</b>	<b>(↓5.25%)</b>	<b>25 927</b>
Varekostnad	13 029	(↓7.43%)	14 074	(↑53.16%)	9 189	(↑3.29%)	8 896	(↓10.08%)	9 893
Endr. Behold. Varer under tilvirk./ Ferdige	0	(0%)	0	(0%)	0	(0%)	0	(0%)	0
Beholdningsendringer	0	(0%)	0	(0%)	0	(0%)	0	(0%)	0
Lønnskostnader	16 876	(↑9.83%)	15 365	(↑3.31%)	14 872	(↑25.31%)	11 868	(↓5.92%)	12 615
Avskrivninger	337	(↑26.69%)	266	(↑40.74%)	189	(↑6.18%)	178	(↑12.66%)	158
Nedskrivninger	0	(N/A)	0	(N/A)	0	(N/A)	0	(N/A)	0
Andre driftskostnader	1 365	(↓32.12%)	2 011	(↑1.11%)	1 989	(↑7.05%)	1 858	(↑2.20%)	1 818
<b>Sum driftskostnader</b>	<b>31 607</b>	<b>(↓0.34%)</b>	<b>31 716</b>	<b>(↑20.87%)</b>	<b>26 239</b>	<b>(↑15.08%)</b>	<b>22 800</b>	<b>(↓6.88%)</b>	<b>24 484</b>
<b>Driftsresultat</b>	<b>6 927</b>	<b>(↑16.42%)</b>	<b>5 950</b>	<b>(↑12.16%)</b>	<b>5 305</b>	<b>(↑200.57%)</b>	<b>1 765</b>	<b>(↑22.31%)</b>	<b>1 443</b>
Sum annen renteinntekt	55	(↑57.14%)	35	(↑29.63%)	27	(↑17.39%)	23	(0%)	23
Sum annen rentekostnad	3	(↑50.00%)	2	(↑100.00%)	1	(0%)	0	(↓100%)	1
<b>Netto finans</b>	<b>287</b>	<b>(↑79.38%)</b>	<b>160</b>	<b>(↑208.84%)</b>	<b>-147</b>	<b>(↓574.19%)</b>	<b>31</b>	<b>(↑128.18%)</b>	<b>-110</b>

<b>Ordinært resultat før skattekostnad</b>	7 213	(↑18.03%)	6 111	(↑18.48%)	5 158	(↑187.19%)	1 796	(↑34.73%)	1 333
<b>Skattekostnad på ordinært resultat</b>	1 546	(↑15.81%)	1 335	(↑8.36%)	1 232	(↑164.95%)	465	(↑21.09%)	384
<b>Ordinært resultat</b>	5 667	(↑18.66%)	4 776	(↑21.65%)	3 926	(↑194.97%)	1 331	(↑40.25%)	949
<b>Netto ekstraordinære poster</b>	0	(0%)	0	(0%)	0	(0%)	0	(0%)	0
Skattekostnad på ekstraordinært resultat	0	(0%)	0	(0%)	0	(0%)	0	(0%)	0
Minoritetens andel før årsresultat	0	(0%)	0	(0%)	0	(0%)	0	(0%)	0
<b>Årsresultat</b>	5 667	(↑18.66%)	4 776	(↑21.68%)	3 925	(↑194.67%)	1 332	(↑40.36%)	949
Avsatt utbytte	0	(0%)	0	(0%)	0	(0%)	0	(0%)	0

## Eiendeler

MERK: Alle tall vises i 1000

Forskning og utvikling	67	(↑31.37%)	51	(0%)	0	(0%)	0	(0%)	0
Konsesjoner, patenter, lisenser	0	(0%)	0	(0%)	0	(0%)	0	(0%)	0
Utsatt skattefordel	32	(↓86.32%)	234	(↓4.1%)	244	(↓41.77%)	419	(↓5.2%)	442
Goodwill	0	(0%)	0	(0%)	0	(0%)	0	(0%)	0
Andre immaterielle eiendeler	98	(↓65.61%)	285	(↑16.80%)	244	(↓41.77%)	419	(↓5.2%)	442
<b>Sum Immaterielle anleggsmidler</b>	98	(↓65.61%)	285	(↑16.80%)	244	(↓41.77%)	419	(↓5.2%)	442
Tomter, bygninger og annen fast eiendom	0	(0%)	0	(0%)	0	(0%)	0	(0%)	0
Maskiner og anlegg	0	(0%)	0	(0%)	0	(0%)	0	(0%)	0
Driftsløsøre / inventar / verkøy / biler	544	(↓20%)	680	(↑101.78%)	337	(↓16.38%)	403	(↑12.57%)	358

Sum varige driftsmidler	544	(↓20%)	680	(↑101.78%)	337	(↓16.38%)	403	(↑12.57%)	358
Andre anleggsmidler	0	(N/A)	0	(N/A)	0	(N/A)	0	(N/A)	0
<b>Sum Anleggsmidler</b>	<b>2 080</b>	<b>(↓13.44%)</b>	<b>2 403</b>	<b>(↑19.02%)</b>	<b>2 019</b>	<b>(↓5.48%)</b>	<b>2 136</b>	<b>(↑1.04%)</b>	<b>2 114</b>
Råvarer og innkjøpte halvfabrikata	0	(0%)	0	(0%)	0	(0%)	0	(0%)	0
Ferdigvarer	0	(0%)	0	(0%)	0	(0%)	0	(0%)	0
Andre varer	0	(0%)	0	(0%)	0	(0%)	0	(0%)	0
<b>Sum varer</b>	<b>0</b>	<b>(0%)</b>	<b>0</b>	<b>(0%)</b>	<b>0</b>	<b>(0%)</b>	<b>0</b>	<b>(0%)</b>	<b>0</b>
Kundefordringer	8 042	(↓11.61%)	9 098	(↑47.93%)	6 150	(↑3.54%)	5 940	(↑19.01%)	4 991
Andre fordringer	372	(↓2.87%)	383	(↑90.55%)	201	(↓1.47%)	204	(↓61.51%)	530
Konsemfordringer	0	(0%)	0	(0%)	0	(0%)	0	(0%)	0
<b>Sum fordringer</b>	<b>8 414</b>	<b>(↓11.25%)</b>	<b>9 481</b>	<b>(↑49.28%)</b>	<b>6 351</b>	<b>(↑3.37%)</b>	<b>6 144</b>	<b>(↑11.26%)</b>	<b>5 522</b>
<b>Sum Kasse / Bank / Post</b>	<b>3 813</b>	<b>(↓33.11%)</b>	<b>5 700</b>	<b>(↓22.08%)</b>	<b>7 315</b>	<b>(↑65.80%)</b>	<b>4 412</b>	<b>(↓3.33%)</b>	<b>4 564</b>
<b>Sum omløpsmidler</b>	<b>18 560</b>	<b>(↑6.68%)</b>	<b>17 398</b>	<b>(↑10.25%)</b>	<b>15 780</b>	<b>(↑49.43%)</b>	<b>10 560</b>	<b>(↑4.67%)</b>	<b>10 089</b>
<b>Sum eiendeler</b>	<b>20 640</b>	<b>(↑4.24%)</b>	<b>19 801</b>	<b>(↑11.25%)</b>	<b>17 799</b>	<b>(↑40.19%)</b>	<b>12 696</b>	<b>(↑4.04%)</b>	<b>12 203</b>

## Egenkapital og Gjeld

MERK: Alle tall vises i 1000

Aksjekapital	1 870	(0%)	1 870	(0%)	1 870	(0%)	1 870	(↑10.00%)	1 700
Egne aksjer	0	(0%)	0	(0%)	0	(0%)	0	(0%)	0
Overkursfond	1 236	(0%)	1 236	(0%)	1 236	(0%)	1 236	(↑233.15%)	371
Annen innskutt egenkapital	1	(0%)	0	(↓100%)	1	(0%)	0	(0%)	0

<b>Sum innskutt egenkapital</b>	3 107	(↑0.03%)	3 106	(↓0.03%)	3 107	(↑0.03%)	3 106	(↑49.98%)	2 071
Minoritetsinteresser	0	(0%)	0	(0%)	0	(0%)	0	(0%)	0
<b>Sum oppført egenkapital</b>	8 073	(↑16.92%)	6 905	(↑224.33%)	2 129	(↓3.4%)	2 204	(↓20.55%)	2 774
<b>Sum egenkapital</b>	11 180	(↑11.68%)	10 011	(↑91.20%)	5 236	(↓1.39%)	5 310	(↑9.60%)	4 845
Pensjonsforpliktelser	0	(0%)	0	(0%)	0	(0%)	0	(0%)	0
Obligasjonslån	0	(0%)	0	(0%)	0	(0%)	0	(0%)	0
Pantegjeld / gjeld til kredittinstitusjoner	0	(0%)	0	(0%)	0	(0%)	0	(0%)	0
Langsiktig konsengjeld	0	(0%)	0	(0%)	0	(0%)	0	(0%)	0
<b>Sum langsiktig gjeld</b>	0	(↓100%)	950	(0%)	950	(0%)	950	(0%)	950
Gjeld til kredittinstitusjoner	0	(0%)	0	(0%)	0	(0%)	0	(0%)	0
Leverandørgjeld	1 547	(↓4.51%)	1 620	(↑100.25%)	809	(↓51.87%)	1 681	(↑28.32%)	1 310
Kortsiktig konsengjeld	0	(0%)	0	(0%)	0	(0%)	0	(0%)	0
Andre kreditorer	0	(N/A)	0	(N/A)	0	(N/A)	0	(N/A)	0
Annen kortsiktig gjeld	7 913	(↑9.61%)	7 219	(↓33.19%)	10 805	(↑127.23%)	4 755	(↓6.73%)	5 098
<b>Sum kortsiktig gjeld</b>	9 460	(↑7.03%)	8 839	(↓23.89%)	11 614	(↑80.45%)	6 436	(↑0.44%)	6 408
<b>SUM GJELD</b>	9 460	(↓3.36%)	9 789	(↓22.09%)	12 564	(↑70.11%)	7 386	(↑0.38%)	7 358
<b>SUM GJELD OG EGENKAPITAL</b>	20 640	(↑4.24%)	19 800	(↑11.24%)	17 800	(↑40.20%)	12 696	(↑4.04%)	12 203

## Øvrig

MERK: Alle tall vises i 1000

Sum eksport	0	(0%)	0	(0%)	0	(0%)	0	(0%)	0
Arbeidskapital	9 100	(↑6.32%)	8 559	(↑105.45%)	4 166	(↑1.02%)	4 124	(↑12.03%)	3 681



Netto formue	11 082	(↑13.94%)	9 726	(↑94.83%)	4 992	(↑2.07%)	4 891	(↑11.08%)	4 403
Sysselsatt kapital	11 180	(↑2.00%)	10 961	(↑77.19%)	6 186	(↓1.18%)	6 260	(↑8.02%)	5 795
Lønn daglig leder	1 132	(↑5.89%)	1 069	(↓24.45%)	1 415	(↑1.36%)	1 396	(↑20.87%)	1 155
Revisjonshonorar	74	(↓11.9%)	84	(↓6.67%)	90	(↑4.65%)	86	(↓14%)	100

## Nøkkeltall

Resultatgrad	18.72	16.22	16.35	7.31	5.14
Kapitalavkastning	64.52	55.75	83.38	28.69	23
Avkastning på total kapitalen	34.95	30.86	28.98	14.15	10.92
Total kapitalens rentabilitet	64.52	61.04	98.51	33.82	27.51
Nettop arbeidskapital	4.23	4.4	7.57	5.96	7.04
Varelagerets omløpshastighet	0	0	0	0	0
DSO / Gjennomsnittlig dager utestående	76.18	88.16	71.16	88.26	70.26
Kreditt tid leverandører	14.65	15.7	9.36	24.98	18.44
Likviditetsgrad 1	1.96	1.97	1.36	1.64	1.57
Likviditetsgrad 2	1.96	1.97	1.36	1.64	1.57
Gjeldsgrad	0.85	0.88	2.22	1.21	1.32
Soliditet	0	9.49	18.14	17.89	19.61
Egenkapitalandel	54.43	51.3	29.83	43.25	41.2
Gjeldsgrad	0.85	0.98	2.4	1.39	1.52

## Revisors merknader

Dato	Kommentar
-	-

## Kunngjøringer

NB: Bare de siste 15 hendelsene som er vist i grafen

Dato	Kunngjøringstype
26/06/2021	Godkjente årsregnskap
14/04/2020	Godkjente årsregnskap
01/01/2020	Endring av forretningsadresse
17/06/2019	Godkjente årsregnskap
16/05/2018	Godkjente årsregnskap
10/07/2017	Endring av kapital
10/07/2017	Endring av vedtektsdato
24/06/2017	Godkjente årsregnskap
27/06/2016	Endring av daglig leder
22/06/2016	Godkjente årsregnskap
29/06/2015	Godkjente årsregnskap
21/06/2014	Godkjente årsregnskap
09/07/2013	Godkjente årsregnskap
29/10/2012	Endring av forretningsadresse
16/07/2012	Godkjente årsregnskap