


TRAFIKKSKOLESENTERET AS

Rapport produsert den 07.04.2026

Org.nr.: 960 904 613



Myscore AS er et selskap som leverer foretaksdata av høy kvalitet. Hos oss får du profesjonelle og godkjente kredittrapporter for små og mellomstore bedrifter i næringslivet.

MyScore AS samarbeider i dag med en av de største aktørene i bransjen, Creditsafe. Creditsafe er et internasjonalt kredittopplysningsbyrå grunnlagt i Norge i 1997, med 18 kontorer i 12 land og over 100 000 kunder. Selskapet har konsesjon fra Datatilsynet til å drive kredittopplysningsvirksomhet i Norge og MyScore utvikler og videreformidler denne informasjonen til våre kunder.

Creditsafe samler inn, bearbeider og forbedrer data fra hundretalls ulike kilder. Felles for alle deres leverandører er at de holder høy kvalitet og oppdateres enten daglig eller med maksimal oppdateringsfrekvens, det vil si så ofte kilden tillater det. Når ny informasjon hentes daglig betyr det at du som kunde alltid kan ta en beslutning basert på siste tilgjengelige informasjon. Eksempel på Creditsafes kilder i Norge er Brønnøysundregistrene (Foretak- og Enhetsregisteret, Regnskapsregisteret, Løsøreregisteret, Roller og Kunngjøringer) Skatteetaten, Folkeregisteret, og inkassobyråder.



.01

IDENTIFIKASJON

.02

SCORE (RATING)

.03

FORKLARING AV SCORE

.04

SCORE HISTORIKK

.05

INFORMASJON OM EIER OG STYRE

.06

SELSKAPSINFORMASJON

.07

BETALINGSANMERKNINGER

.08

NØKKELTALL

.09

KOMPLETT ÅRSREGNSKAP

.10

KUNNGJØRINGER

TRAFIKKSKOLESENTERET AS

Selskapsinformasjon

Besøksadresse

Strandgata 21, HARSTAD 9405

Org.nr

960904613

Safe.nr

NO00207634

Telefon

77075015

Organisasjonsform

-

02. SCORE (RATING)

Land | NO

Status | Aktiv

Språk | NO

Betalingsanmerkninger | Nei

RATING


Moderat risiko

C

SCORE

Moderat risiko

45



Dagens Score

45

Moderat risiko

Kreditt Limit

100,000 NOK

Score (1-100)

45

Moderat risiko

Internasjonal Rating Klasse

C

Moderat risiko

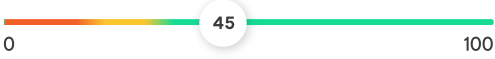
Tidligere Score

55

Lav risiko

03. FORKLARING AV SCORE

Kredittscore

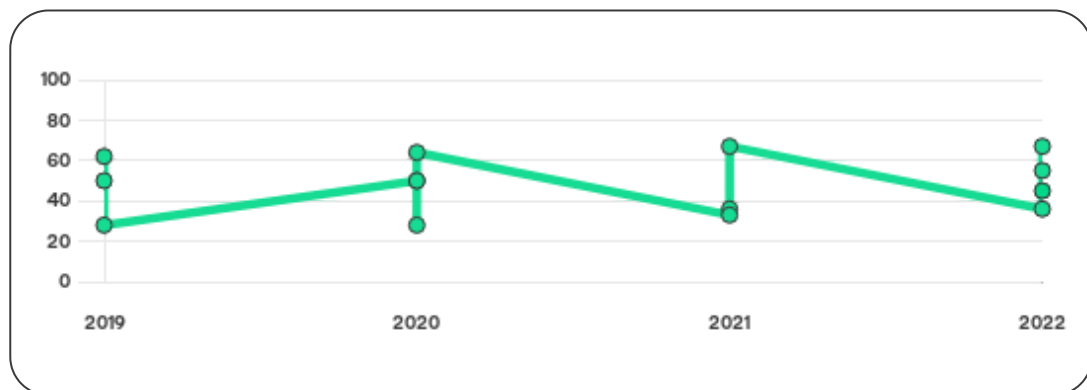
Internasjonal Score	C
Score (0 - 100)	 0 45 100
Internasjonal beskrivelse	Moderat risiko
Gjeldende Kreditt Limit	100,000 NOK
Tidligere Creditsafe International Score	(A - E) B
Tidligere Creditsafe International Description	Lav risiko
Tidligere nasjonal score (0 - 100)	55
Tidligere nasjonal beskrivelse	Lav risiko
Tidligere Kreditt Limit	Ikke spesifisert
Dato for siste endring av score	04/08/2022

Creditsafe internasjonale beskrivelser

Internasjonal Score	Nasjonal Score	Beskrivelse
A	71-100	Veldig lav risiko
B	51-70	Lav risiko
C	30-50	Moderat risiko
D	21-29	Høy risiko
D	1-20	Veldig høy Risiko
E	Ikke ratet	

04. SCORE HISTORIKK

NB: Bare de siste 15 hendelsene som er vist i grafen



Score Historikk

Dato	Score	Beskrivelse
04/08/2022	45	Moderat risiko
19/07/2022	55	Lav risiko
25/02/2022	67	Lav risiko
21/02/2022	36	Moderat risiko
22/09/2021	67	Lav risiko
16/08/2021	36	Moderat risiko
17/02/2021	33	Moderat risiko
01/10/2020	64	Lav risiko
03/06/2020	50	Moderat risiko

02/03/2020	28	Høy risiko
31/01/2020	50	Moderat risiko
28/12/2019	28	Høy risiko
29/06/2019	50	Moderat risiko
16/06/2019	62	Lav risiko
24/05/2019	29	Høy risiko

Historiske hendelser

Dato	Beskrivelse
04/08/2022	Endring limit
04/08/2022	Endring rating
19/07/2022	Endring rating
25/02/2022	Endring limit
25/02/2022	Endring rating
21/02/2022	Endring limit
21/02/2022	Endring rating
22/09/2021	Endring limit
22/09/2021	Endring rating
16/08/2021	Endring rating

17/02/2021	Endring limit
17/02/2021	Endring rating
01/10/2020	Endring limit
01/10/2020	Endring rating
03/06/2020	Endring limit

05. INFORMASJON OM EIER OG STYRE

Nåværende rollehavere

Navn	Adresse	Fødselsdato	Funksjon
Hallvard Martin Myrvang	Stalheimveien 2 HARSTAD 9403	21/08/1995	Daglig leder / administrerende direktør
Hallvard Myrvang	Tyttebærstien 3 HARSTAD 9403	03/08/1948	Styreleder
Hallvard Martin Myrvang	Stalheimveien 2 HARSTAD 9403	21/08/1995	Styremedlem
Liv Ragnhild Myrvang	Tyttebærstien 3 HARSTAD 9403	15/03/1959	Styremedlem

Aksjonærer

Aksjonærnavn	Andel
Hallvard Myrvang	100%

Signatur & Prokura

Signatur	Hallvard Myrvang
Prokura	Ingen data tilgjengelig

Gruppestruktur

Konserninformasjon ikke tilgjengelig for dette selskapet

06. SELSKAPSINFORMASJON

Foretaksnavn

TRAFIKKSKOLESENTERET AS

Organisasjonsnummer

960904613

Safenummer

NO00207634

Selskapsform

Ikke spesifisert

Aksjekapital

100,000 NOK

Internettadresse

www.trafikkskolesentret.no

E-postadresse

post@trafikkskolesentret.no

MVA

Nei

Registreringsdato

20/02/1995

Adresse

Strandgata 21, HARSTAD 9405

Revisor

Ikke spesifisert

Bransjekode

85.530 Trafikkskoleundervisning

Antall Ansatte

7

Sted

HARSTAD

Land

NO

Hovedbransjekode og -beskrivelse	85.530 Trafikkskoleundervisning
----------------------------------	---------------------------------

Sektorkode	Ikke spesifisert
------------	------------------

07. BETALINGSANMERKNINGER

Betalingsanmerkninger

Nei

Betalingsanmerkninger (Negativ)

Type	Dato	Kilde	Referansenr.	Beløp	Kreditor	Status
-	-	-	-	-	-	-

Frivillig Pant (Ikke Negativ)

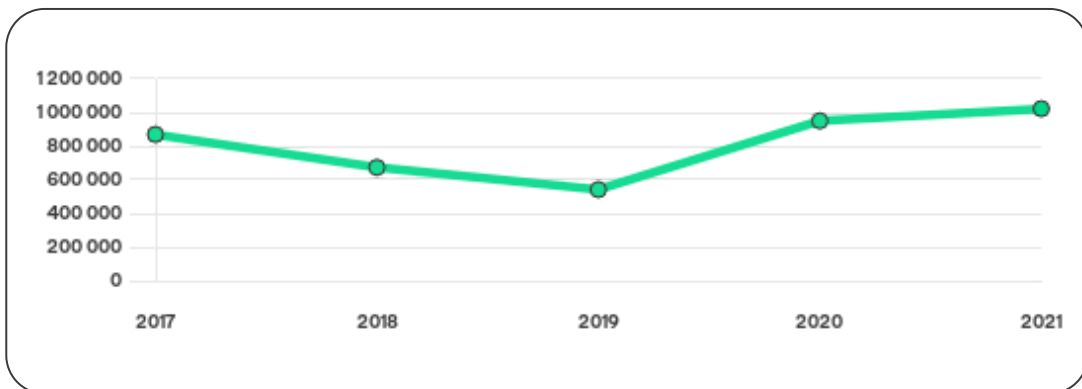
Type	Dato	Beløp	Kilde	Referansenr.	Kreditor	Status
SALGSPANT I MOTORVOGN	10/12/2021	227.466	Løserregisteret	2021713593	NORDEA FINANS NORGE AS	Ikke spesifisert
SALGSPANT I MOTORVOGN	02/09/2021	472.471	Løserregisteret	2021500197	SANTANDER CONSUMER BANK AS	Ikke spesifisert
SALGSPANT I MOTORVOGN	20/08/2021	449.078	Løserregisteret	2021474285	VOLKSWAGEN MØLLER BILFINANS AS	Ikke spesifisert
SALGSPANT I MOTORVOGN	07/09/2018	574.790	Løserregisteret	2018449670	SANTANDER CONSUMER BANK AS	Ikke spesifisert
FACTORINGAVTALE	01/09/2014	1.000.000	Løserregisteret	2014352735	NORDEA BANK NORGE ASA	Ikke spesifisert
PANT I MOTORVOGN / ANLEGGSMASK.	01/09/2014	2.000.000	Løserregisteret	2014352734	NORDEA BANK NORGE ASA	Ikke spesifisert

08. NØKKELTALL

Nøkkeltall

MERK: Alle tall vises i 1000

Gjeldene år	Sum driftsinntekter	Ordinært resultat før skattekostnad	Sum egenkapital
31/12/2021	4 966	92	1 022
31/12/2020	3 725	420	950
31/12/2019	3 832	-132	541
31/12/2018	4 860	-196	673
31/12/2017	4 672	352	869



09. KOMPLETT ÅRSREGNSKAP

Resultat

MERK: Alle tall vises i 1000

Regnskapsår	2021		2020		2019		2018		2017
Valuta	NOK		NOK		NOK		NOK		NOK
Konsoliderte regnskap	Nei		Nei		Nei		Nei		Nei
Sum salgsinntekter	4 966	↑ 33.3%	3 725	↓ 2.8%	3 832	↓ 21.1%	4 860	↑ 4.0%	4 672
Annen driftsinntekt	0	(N/A)	0	(N/A)	0	(N/A)	0	(N/A)	0
Sum driftsinntekter	4 966	↑ 33.3%	3 725	↓ 2.8%	3 832	↓ 21.1%	4 860	↑ 4.0%	4 672
Varekostnad	0	(N/A)	0	(N/A)	0	(N/A)	0	(N/A)	0
Endr. Behold. Varer under tilvirk./ Ferdige	0	(N/A)	0	(N/A)	0	(N/A)	0	(N/A)	0
Beholdningsendringer	0	(N/A)	0	(N/A)	0	(N/A)	0	(N/A)	0
Lønnskostnader	2 850	↑ 75.9%	1 620	↓ 27.7%	2 241	↓ 24.5%	2 968	↑ 24.1%	2 391
Avskrivninger	377	↑ 49.6%	252	↓ 21.0%	319	↓ 36.7%	504	↑ 20.0%	420
Nedskrivninger	0	(N/A)	0	(N/A)	0	(N/A)	0	(N/A)	0
Andre driftskostnader	1 601	↑ 15.1%	1 391	↑ 5.5%	1 319	↓ 12.9%	1 514	↑ 5.1%	1 441
Sum driftskostnader	4 828	↑ 48.0%	3 263	↓ 15.9%	3 879	↓ 22.2%	4 986	↑ 17.3%	4 252
Driftsresultat	138	↓ 70.1%	462	↑ 1083.0%	-47	↑ 62.7%	-126	↓ 130.0%	420

Sum annen renteinntekt	8	↑ 260.0%	-5	0%	0	0%	0	0%	0
Sum annen rentekostnad	54	↑ 46.0%	37	↓ 52.0%	77	↑ 11.6%	69	↑ 16.9%	59
Netto finans	-46	↓ 12.2%	-41	↑ 51.8%	-85	↓ 21.4%	-70	↓ 2.9%	-68
Ordinært resultat før skattekostnad	92	↓ 78.1%	420	↑ 418.2%	-132	↑ 32.6%	-196	↓ 155.7%	352
Skattekostnad på ordinært resultat	20	↑ 100.0%	10	0%	0	0%	0	0%	0
Ordinært resultat	72	↓ 82.4%	410	↑ 410.6%	-132	↑ 32.6%	-196	↓ 155.7%	352
Netto ekstraordinære poster	0	(N/A)	0	(N/A)	0	(N/A)	0	(N/A)	0
Skattekostnad på ekstraordinært resultat	0	0%	0	0%	0	0%	0	0%	0
Minoritetens andel før årsresultat	0	0%	0	0%	0	0%	0	0%	0
Årsresultat	72	↓ 82.4%	410	↑ 410.6%	-132	↑ 32.6%	-196	↓ 155.7%	352
Avsatt utbytte	0	0%	0	0%	0	0%	0	0%	0

Eiendeler

MERK: Alle tall vises i 1000

Forskning og utvikling	0	0%	0	0%	0	0%	0	0%	0
Konsesjoner, patenter, lisenser	0	0%	0	0%	0	0%	0	0%	0
Utsatt skattefordel	0	0%	0	0%	0	0%	0	0%	0
Goodwill	0	0%	0	0%	0	0%	0	0%	0
Andre immaterielle eiendeler	0	0%	0	0%	0	0%	0	0%	0

Sum Immaterielle anleggsmidler	0	0%	0	0%	0	0%	0	0%	0
Tomter, bygninger og annen fast eiendom	0	0%	0	0%	0	0%	0	0%	0
Maskiner og anlegg	24	↓ 676%	74	↓ 94.0%	1235	↓ 37.1%	1965	↑ 21.7%	1615
Driftsløsøre / inventar / verktøy / biler	1484	↑ 65.1%	899	↑ 2147.5%	40	↓ 20.0%	50	↓ 20.6%	63
Sum varige driftsmidler	1508	↑ 55.0%	973	↓ 23.7%	1275	↓ 36.7%	2015	↑ 20.1%	1678
Andre anleggsmidler	0	0%	0	0%	0	0%	0	0%	0
Sum Anleggsmidler	1508	↑ 55.0%	973	↓ 23.7%	1275	↓ 36.7%	2015	↑ 20.1%	1678
Råvarer og innkjøpte halvfabrikata	0	0%	0	0%	0	0%	0	0%	0
Ferdigvarer	0	0%	0	0%	0	0%	0	0%	0
Andre varer	0	0%	0	0%	0	0%	0	0%	0
Sum varer	0	0%	0	0%	0	0%	0	0%	0
Kundefordringer	712	↑ 20.1%	593	↓ 14.8%	696	↑ 23.8%	562	↑ 9.3%	514
Andre fordringer	0	↓ 100.0%	60	0%	0	↓ 100.0%	139	↑ 308.8%	34
Konsernfordringer	0	0%	0	0%	0	0%	0	0%	0
Sum fordringer	712	↑ 9.0%	653	↓ 6.2%	696	↓ 0.7%	701	↑ 27.9%	548
Sum Kasse / Bank / Post	566	↑ 164.5%	214	↑ 10600.0%	2	↓ 98.5%	135	↓ 74.3%	525
Sum omløpsmidler	1278	↑ 47.2%	868	↑ 24.4%	698	↓ 16.6%	837	↓ 22.0%	1073
Sum eiendeler	2786	↑ 51.3%	1841	↓ 6.7%	1973	↓ 30.8%	2852	↑ 3.7%	2751

Egenkapital og Gjeld

MERK: Alle tall vises i 1000

Aksjekapital	100	0%	100	0%	100	0%	100	0%	100
Egne aksjer	0	0%	0	0%	0	0%	0	0%	0
Overkursfond	0	0%	0	0%	0	0%	0	0%	0
Annen innskutt egenkapital	0	0%	0	0%	0	0%	0	0%	0
Sum innskutt egenkapital	100	0%	100	0%	100	0%	100	0%	100
Minoritetsinteresser	0	0%	0	0%	0	0%	0	0%	0
Sum opptjent egenkapital	922	↑ 8.5%	850	↑ 92.7%	441	↓ 23.0%	573	↓ 25.5%	769
Sum egenkapital	1022	↑ 7.6%	950	↑ 75.6%	541	↓ 19.6%	673	↓ 22.6%	869
Pensjonsforpliktels er	0	(N/A)	0	(N/A)	0	(N/A)	0	(N/A)	0
Obligasjonslån	0	0%	0	0%	0	0%	0	0%	0
Pantegjeld / gjeld til kredittinstitusjoner	1072	↑ 87.1%	573	↑ 245.2%	166	↓ 35.7%	258	↓ 25.0%	344
Langsiktig konserngjeld	0	0%	0	0%	0	0%	0	0%	0
Sum langsiktig gjeld	1072	↑ 87.1%	573	↓ 34.4%	874	↓ 46.1%	1621	↑ 12.5%	1441
Gjeld til kredittinstitusjoner	0	0%	0	↓ 100.0%	161	0%	0	0%	0
Leverandørgjeld	43	↓ 28.3%	60	↓ 24.1%	79	↑ 54.9%	51	↑ 27.5%	40
Kortsiktig konserngjeld	0	0%	0	0%	0	0%	0	0%	0
Andre kreditorer	0	(N/A)	0	(N/A)	0	(N/A)	0	(N/A)	0
Annen kortsiktig gjeld	648	↑ 152.1%	257	↓ 19.2%	318	↓ 37.3%	507	↑ 26.4%	401

Sum kortsiktig gjeld	691	↑ 118.0%	317	↓ 43.2%	558	0%	558	↑ 26.5%	441
SUM GJELD	1763	↑ 98.1%	890	↓ 37.9%	1432	↓ 34.3%	2179	↑ 15.8%	1882
SUM GJELD OG EGENKAPITAL	2785	↑ 51.4%	1840	↓ 6.7%	1973	↓ 30.8%	2852	↑ 3.7%	2751

Øvrig

MERK: Alle tall vises i 1000

Sum eksport	0	(N/A)	0	(N/A)	0	(N/A)	0	(N/A)	0
Arbeidskapital	587	↑ 6.5%	551	↑ 293.6%	140	↓ 49.8%	279	↓ 55.9%	632
Netto formue	1022	↑ 7.6%	950	↑ 75.6%	541	↓ 19.6%	673	↓ 22.6%	869
Sysselsatt kapital	0	(N/A)	0	(N/A)	0	(N/A)	0	(N/A)	0
Lønn daglig leder	0	(N/A)	0	(N/A)	0	(N/A)	0	(N/A)	0
Revisjonshonorar	0	0%	0	0%	0	0%	0	0%	0

Nøkkeltall

Resultatgrad	1.85	11.28	-3.44	-4.03	7.53
Kapitalavkastning	4.39	27.58	-9.33	-8.54	15.24
Avkastning på totalkapitalen	3.3	22.81	-6.69	-6.87	12.8
Totalkapitalens rentabilitet	9	44.16	-24.4	-29.12	40.51
Nettop arbeidskapital	8.46	6.76	27.37	17.42	7.39

Varelagerets omløpshastighet	0	0	0	0	0
DSO / Gjennomsnittlig dager utestående	52.33	58.11	66.29	42.21	40.16
Kreditt.tid leverandører	3.16	5.88	7.52	3.83	3.12
Likviditetsgrad 1	1.85	2.74	1.25	1.5	2.43
Likviditetsgrad 2	1.85	2.74	1.25	1.5	2.43
Gjeldsgrad	0.68	0.33	1.03	0.83	0.51
Soliditet	104.89	60.32	191.31	240.86	165.82
Egenkapitalandel	36.68	51.6	27.42	23.6	31.59
Gjeldsgrad	1.73	0.94	2.65	3.24	2.17

Revisors merknader

Dato	Kommentar
-	-

10. KUNNGJØRINGER

Kunngjøringer

NB: Bare de siste 15 hendelsene som er vist i grafen

Dato	Kunngjøringstype
02/08/2022	Godkjente årsregnskap
18/07/2022	Endring av daglig leder
18/07/2022	Endring av styre
27/07/2021	Godkjente årsregnskap
28/09/2020	Godkjente årsregnskap
01/01/2020	Endring av forretningsadresse
26/06/2019	Godkjente årsregnskap
31/05/2018	Godkjente årsregnskap
31/05/2017	Godkjente årsregnskap
14/07/2016	Godkjente årsregnskap
17/11/2015	Revisjon av årsregnskap
17/11/2015	Endring av revisor
20/07/2015	Godkjente årsregnskap
06/09/2014	Godkjente årsregnskap
08/05/2013	Godkjente årsregnskap