

# GREEN ENTRANS AS

Org.nr.: 963 724 241

Rapport produsert den 15.01.2025

MyScore AS er et selskap som leverer foretaksdata av høy kvalitet. Hos oss får du profesjonelle og godkjente kredittrapporter for små og mellomstore bedrifter i næringslivet.

MyScore AS samarbeider i dag med en av de største aktørene i bransjen, Creditsafe. Creditsafe er et internasjonalt kredittopplysningsbyrå grunnlagt i Norge i 1997, med 18 kontorer i 12 land og over 100 000 kunder. Selskapet har konsesjon fra Datatilsynet til å drive kredittopplysningsvirksomhet i Norge og MyScore utvikler og videreformidler denne informasjonen til våre kunder.

Creditsafe samler inn, bearbejder og forbedrer data fra hundretalls ulike kilder. Felles for alle deres leverandører er at de holder høy kvalitet og oppdateres enten daglig eller med maksimal oppdateringsfrekvens, det vil si så ofte kilden tillater det. Når ny informasjon hentes daglig betyr det at du som kunde alltid kan ta en beslutning basert på siste tilgjengelige informasjon. Eksempel på Creditsafes kilder i Norge er Brønnøysundregistrene (Foretak- og Enhetsregisteret, Regnskapsregisteret, Løsøreregisteret, Roller og Kunngjøringer) Skatteetaten, Folkeregisteret, og inkassobyråer.

**MYSCORE AS****creditsafe**

**.01**

IDENTIFIKASJON

**.02**

SCORE (RATING)

**.03**

FORKLARING AV SCORE

**.04**

SCORE HISTORIKK

**.05**

INFORMASJON OM EIER OG STYRE

**.06**

SELSKAPSINFORMASJON

**.07**

BETALINGSANMERKNINGER

**.08**

NØKKELTALL

**.09**

KOMPLETT ÅRSREGNSKAP

**.10**

KUNNGJØRINGER

# GREEN ENTRANS AS

## Selskapsinformasjon

**Besøksadresse**

Raunen 13, 4158 BRU

**Org.nr**

963724241

**Safe.nr**

N000215285

**Telefon**

51624342

**Organisasjonsform**

AS

## SCORE

26

(0-100)

Høy risiko



## RATING

D

Høy risiko

Land

NO

Status

Aktiv

Språk

NO

Betalings-  
anmerkning

Ja

Dagens Score

26

Høy risiko

Tidligere Score

28

Høy risiko

Kreditt Limit

0 NOK

Internasjonal Rating Klasse

D


Høy risiko

Score (1-100)

26

Høy risiko

## Kreditscore

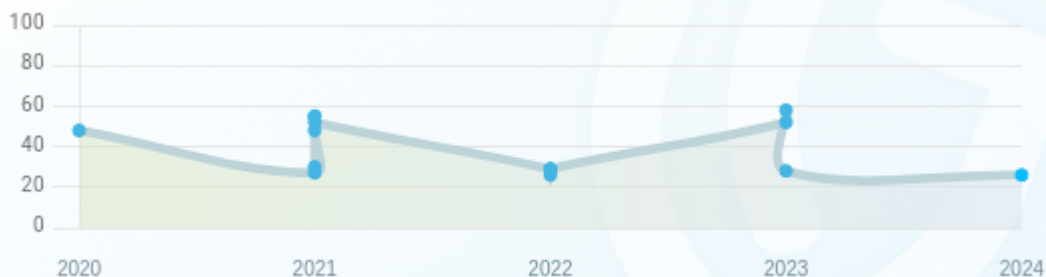
Internasjonal Score	D
Score (0 - 100)	 0 26 100
Internasjonal beskrivelse	Høy risiko
Gjeldende Kreditt Limit	0 NOK
Tidligere Creditsafe International Score	(A - E) D
Tidligere Creditsafe International Description	Høy risiko
Tidligere nasjonal score (0 - 100)	28
Tidligere nasjonal beskrivelse	Høy risiko
Tidligere Kreditt Limit	Ikke spesifisert
Dato for siste endring av score	05/06/2024

## Creditsafe internasjonale beskrivelser

Internasjonal Score	Nasjonal Score	Veldig lav beskrivelse
A	71-100	Veldig lav risiko
B	51-70	Lav risiko
C	30-50	Moderat risiko
D	21-29	Høy risiko
D	1-20	Veldig høy Risiko
E	Ikke ratet	

## 04. SCORE HISTORIKK

NB: Bare de siste 15 hendelsene som er vist i grafen



### Score Historikk

Dato	Score	Beskrivelse
05/06/2024	26	Høy risiko
11/07/2023	28	Høy risiko
28/06/2023	58	Lav risiko
16/03/2023	52	Lav risiko
13/04/2022	29	Høy risiko
15/03/2022	26	Høy risiko
11/02/2022	29	Høy risiko
31/08/2021	52	Lav risiko
26/08/2021	55	Lav risiko
26/07/2021	30	Moderat risiko
24/05/2021	55	Lav risiko

06/01/2021	48	Moderat risiko
04/01/2021	27	Høy risiko
25/12/2020	48	Moderat risiko

## Historiske hendelser

Dato	Beskrivelse
05/06/2024	Endring Rating
11/07/2023	Endring Limit
11/07/2023	Endring Rating
28/06/2023	Endring Limit
28/06/2023	Endring Rating
16/03/2023	Endring Limit
16/03/2023	Endring Rating
13/04/2022	Endring Rating
15/03/2022	Endring Rating
11/02/2022	Endring Limit
11/02/2022	Endring Rating
31/08/2021	Endring Limit
31/08/2021	Endring Rating
27/08/2021	Endring Limit
27/08/2021	Endring Rating



## Nåværende rollehavere

Navn	Adresse	Fødselsdato	Funksjon
Haugvaldstad, Jørn	Raunen 13 4158 BRU	06/12/1956	Daglig leder/administrerende direktør
Haugvaldstad, Jørn	Raunen 13 4158 BRU	06/12/1956	Styreleder
Haugvaldstad, Jo	Klokkelyngveien 4 A 4072 RANDABERG	21/03/1986	Varamedlem

## Aksjonærer

Aksjonærnavn	Andel
Jørn Haugvaldstad	60.74%
Jo Haugvaldstad	8.87%
Ole Haugvaldstad	8.78%
Ane Haugvaldstad	6.15%
IKM INWIND AS	5.06%
SYNERGIA AS	1.79%
SELSKAPET GUDME STAD AS	0.67%
Olav Risa	0.36%
H595 CAPITAL AS	0.26%
Tor Egil Finnesand	0.26%

## Signatur & Prokura

Signatur	Styrets formann.
Prokura	Styrets formann.

## Gruppestruktur

---

Konseminformasjon ikke tilgjengelig for dette selskapet

---



**Foretaksnavn**

GREEN ENTRANS AS

**Organisasjonsnummer**

963724241

**Safenummer**

NO00215285

**Selskapsform**

AS

**Aksjekapital**

195,078 NOK

**Bransjekode**

71.129 Annen teknisk konsulentvirksomhet

**Antall Ansatte**

Ikke spesifisert

**Sted**

BRU

**Land**

NO

**Internettadresse**

-

**E-postadresse**

-

**MVA**

Ja

**Registreringsdato**

20/02/1995

**Adresse**

Raunen 13, 4158 BRU

**Revisor**

Ikke spesifisert

Hovedbransjekode og -beskrivelse

71.129 Annen teknisk konsulentvirksomhet

Sektorkode

2100

| Betalingsanmerkninger

Ja

## Betalingsanmerkninger (Negativ)

Type	Dato	Kilde	Referansnr.	Beløp	Kreditor	Status
INTET TILUTLEGG	10/07/2023	Løsreregisteret				-

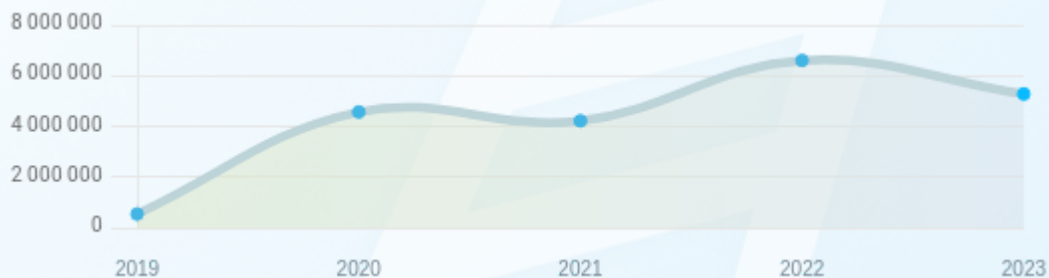
## Frivillig Pant (Ikke Negativ)

Type	Dato	Beløp	Kilde	Referansnr.	Kreditor	Status
-	-	-	-	-	-	-

## Nøkkeltall

MERK: Alle tall vises i 1000

Gjeldene år	Sum driftsinntekter	Ordinært resultat før skattekostnad	Sum egenkapital
31/12/2023	214	-1 692	5 280
31/12/2022	0	-924	6 600
31/12/2021	2 050	-689	4 217
31/12/2020	3 527	-336	4 568
31/12/2019	1 262	935	540



## Resultat

MERK: Alle tall vises i 1000

Regnskapsår	2023		2022		2021		2020		2019
Valuta	NOK		NOK		NOK		NOK		NOK
Konsoliderte regnskap	Nei		Nei		Nei		Nei		Nei
Sum salgsinntekter	214	(0%)	0	(↓100%)	2 287	(↓24.25%)	3 019	(↑154.34%)	1 187
Annen driftsinntekt	0	(N/A)	0	(↑100.00%)	-237	(↓146.65%)	508	(↑577.33%)	75
<b>Sum driftsinntekter</b>	<b>214</b>	<b>(0%)</b>	<b>0</b>	<b>(↓100%)</b>	<b>2 050</b>	<b>(↓41.88%)</b>	<b>3 527</b>	<b>(↑179.48%)</b>	<b>1 262</b>
Varekostnad	0	(0%)	0	(↓100%)	1 160	(↓55.64%)	2 615	(↑28955.56%) <sup>9</sup>	
Endr. Behold. Varer under tilvirk./ Ferdige	0	(N/A)	0	(N/A)	0	(N/A)	0	(N/A)	0
Beholdningsendringer	0	(N/A)	0	(N/A)	0	(N/A)	0	(N/A)	0
Lønnskostnader	79	(↑2533.33%)	3	(↓81.25%)	16	(↓96.51%)	458	(↓21.58%)	584
Avskrivninger	0	(N/A)	0	(↓100%)	4	(↓71.43%)	14	(0%)	14
Nedskrivninger	0	(N/A)	0	(N/A)	0	(N/A)	0	(N/A)	0
Andre driftskostnader	1 801	(↑151.54%)	716	(↓35.73%)	1 114	(↑92.07%)	580	(↓73.71%)	2 206
<b>Sum driftskostnader</b>	<b>1 880</b>	<b>(↑161.47%)</b>	<b>719</b>	<b>(↓68.66%)</b>	<b>2 294</b>	<b>(↓37.44%)</b>	<b>3 667</b>	<b>(↑30.36%)</b>	<b>2 813</b>
<b>Driftsresultat</b>	<b>-1 666</b>	<b>(↓131.71%)</b>	<b>-719</b>	<b>(↓194.67%)</b>	<b>-244</b>	<b>(↓74.29%)</b>	<b>-140</b>	<b>(↑90.97%)</b>	<b>-1 551</b>
Sum annen renteinntekt	0	(0%)	0	(0%)	0	(↓100%)	26	(↓97.51%)	1 044
Sum annen rentekostnad	23	(↓89%)	209	(↓48.01%)	402	(↑86.11%)	216	(↓40.5%)	363
<b>Netto finans</b>	<b>-26</b>	<b>(↑87.32%)</b>	<b>-205</b>	<b>(↑53.83%)</b>	<b>-444</b>	<b>(↓127.69%)</b>	<b>-195</b>	<b>(↓107.85%)</b>	<b>2 485</b>

<b>Ordinært resultat før skattekostnad</b>	-1 692	(↓83.12%)	-924	(↓34.11%)	-689	(↓105.06%)	-336	(↓135.94%)	935
<b>Skattekostnad på ordinært resultat</b>	-372	(↓83.25%)	-203	(↓105.05%)	-99	(↓39.44%)	-71	(↓133.33%)	213
<b>Ordinært resultat</b>	-1 320	(↓83.08%)	-721	(↓22.2%)	-590	(↓122.64%)	-265	(↓136.7%)	722
<b>Netto ekstraordinære poster</b>	0	(N/A)	0	(N/A)	0	(N/A)	0	(N/A)	0
Skattekostnad på ekstraordinært resultat	0	(N/A)	0	(N/A)	0	(N/A)	0	(N/A)	0
Minoritetens andel før årsresultat	0	(N/A)	0	(N/A)	0	(N/A)	0	(N/A)	0
<b>Årsresultat</b>	-1 320	(↓83.08%)	-721	(↓22%)	-591	(↓123.02%)	-265	(↓136.7%)	722
Avsatt utbytte	0	(N/A)	0	(N/A)	0	(N/A)	0	(N/A)	0

## Eiendeler

MERK: Alle tall vises i 1000

Forskning og utvikling	0	(N/A)	0	(N/A)	0	(N/A)	0	(N/A)	0
Konsesjoner, patenter, lisenser	0	(N/A)	0	(N/A)	0	(N/A)	0	(N/A)	0
Utsatt skattefordel	0	(N/A)	0	(N/A)	0	(N/A)	0	(N/A)	0
Goodwill	0	(0%)	0	(0%)	0	(0%)	0	(0%)	0
Andre immaterielle eiendeler	10 238	(↑5.19%)	9 733	(↑2.60%)	9 486	(↑7.23%)	8 846	(↑8.73%)	8 136
<b>Sum Immaterielle anleggsmidler</b>	<b>10 238</b>	<b>(↑5.19%)</b>	<b>9 733</b>	<b>(↑2.60%)</b>	<b>9 486</b>	<b>(↑7.23%)</b>	<b>8 846</b>	<b>(↑8.73%)</b>	<b>8 136</b>
Tomter, bygninger og annen fast eiendom	0	(0%)	0	(0%)	0	(0%)	0	(0%)	0
Maskiner og anlegg	0	(0%)	0	(0%)	0	(0%)	0	(0%)	0
Driftsløsøre / inventar / verktøy / biler	0	(0%)	0	(0%)	0	(↓100%)	4	(↓77.78%)	18

Sum varige driftsmidler	0	(0%)	0	(0%)	0	(↓100%)	4	(↓77.78%)	18
Andre anleggsmidler	1	(0%)	1	(0%)	1	(0%)	1	(0%)	1
<b>Sum Anleggsmidler</b>	<b>10 239</b>	<b>(↑5.19%)</b>	<b>9 734</b>	<b>(↑2.60%)</b>	<b>9 487</b>	<b>(↑7.19%)</b>	<b>8 851</b>	<b>(↑8.53%)</b>	<b>8 155</b>
Råvarer og innkjøpte halvfabrikata	0	(N/A)	0	(N/A)	0	(N/A)	0	(N/A)	0
Ferdigvarer	0	(N/A)	0	(N/A)	0	(N/A)	0	(N/A)	0
Andre varer	0	(N/A)	0	(N/A)	0	(N/A)	0	(N/A)	0
<b>Sum varer</b>	<b>0</b>	<b>(0%)</b>	<b>0</b>	<b>(0%)</b>	<b>0</b>	<b>(0%)</b>	<b>0</b>	<b>(0%)</b>	<b>0</b>
Kundefordringer	0	(↓100%)	1 490	(↓15.15%)	1 756	(↓28.62%)	2 460	(↑10.07%)	2 235
Andre fordringer	60	(↑1100.00%)	5	(↓97.63%)	211	(↓14.92%)	248	(↓84.78%)	1 629
Konsemfordringer	0	(N/A)	0	(N/A)	0	(N/A)	0	(N/A)	0
<b>Sum fordringer</b>	<b>60</b>	<b>(↓95.99%)</b>	<b>1 495</b>	<b>(↓24%)</b>	<b>1 967</b>	<b>(↓27.36%)</b>	<b>2 708</b>	<b>(↓29.92%)</b>	<b>3 864</b>
<b>Sum Kasse / Bank / Post</b>	<b>2</b>	<b>(↓80%)</b>	<b>10</b>	<b>(0%)</b>	<b>0</b>	<b>(0%)</b>	<b>0</b>	<b>(↓100%)</b>	<b>769</b>
<b>Sum omløpsmidler</b>	<b>62</b>	<b>(↓95.88%)</b>	<b>1 505</b>	<b>(↓23.49%)</b>	<b>1 967</b>	<b>(↓27.36%)</b>	<b>2 708</b>	<b>(↓41.55%)</b>	<b>4 633</b>
<b>Sum eiendeler</b>	<b>10 301</b>	<b>(↓8.35%)</b>	<b>11 239</b>	<b>(↓1.88%)</b>	<b>11 454</b>	<b>(↓0.91%)</b>	<b>11 559</b>	<b>(↓9.61%)</b>	<b>12 788</b>

## Egenkapital og Gjeld

MERK: Alle tall vises i 1000

Aksjekapital	5 418	(0%)	5 418	(↑0.17%)	5 409	(0%)	5 409	(↑1.05%)	5 353
Egne aksjer	0	(N/A)	0	(N/A)	0	(N/A)	0	(N/A)	0
Overkursfond	7 252	(0%)	7 252	(↑74.45%)	4 157	(0%)	4 157	(↑2209.44%)	180
Annen innskutt egenkapital	0	(0%)	0	(0%)	0	(0%)	0	(0%)	0



<b>Sum innskutt egenkapital</b>	12 670	(0%)	12 670	(↑32.45%)	9 566	(0%)	9 566	(↑72.89%)	5 533
Minoritetsinteresser	0	(N/A)	0	(N/A)	0	(N/A)	0	(N/A)	0
<b>Sum oppført egenkapital</b>	-7 390	(↓21.75%)	-6 070	(↓13.48%)	-5 349	(↓7.02%)	-4 998	(↓0.1%)	-4 993
<b>Sum egenkapital</b>	5 280	(↓20%)	6 600	(↑56.51%)	4 217	(↓7.68%)	4 568	(↑745.93%)	540
Pensjonsforpliktelser	0	(N/A)	0	(N/A)	0	(N/A)	0	(N/A)	0
Obligasjonslån	0	(↓100%)	910	(↓71.86%)	3 234	(↑33.86%)	2 416	(↓51.36%)	4 967
Pantegjeld / gjeld til kredittinstitusjoner	0	(↓100%)	1 734	(↑2.18%)	1 697	(↓17.7%)	2 062	(↓22.1%)	2 647
Langsiktig konsengjeld	0	(0%)	0	(0%)	0	(0%)	0	(0%)	0
<b>Sum langsiktig gjeld</b>	0	(↓100%)	2 644	(↓46.38%)	4 931	(↑10.14%)	4 477	(↓41.19%)	7 613
Gjeld til kredittinstitusjoner	0	(↓100%)	408	(↑0.49%)	406	(↑155.35%)	159	(0%)	0
Leverandørgjeld	1 086	(↓17.41%)	1 315	(↓13.71%)	1 524	(↓15%)	1 793	(↓47.94%)	3 444
Kortsiktig konsengjeld	0	(N/A)	0	(N/A)	0	(N/A)	0	(N/A)	0
Andre kreditorer	0	(N/A)	0	(N/A)	0	(N/A)	0	(N/A)	0
Annen kortsiktig gjeld	3 934	(↑1346.32%)	272	(↓27.66%)	376	(↓32.98%)	561	(↓52.9%)	1 191
<b>Sum kortsiktig gjeld</b>	5 020	(↑151.63%)	1 995	(↓13.49%)	2 306	(↓8.24%)	2 513	(↓45.78%)	4 635
<b>SUM GJELD</b>	5 020	(↑8.21%)	4 639	(↓35.9%)	7 237	(↑3.53%)	6 990	(↓42.93%)	12 248
<b>SUM GJELD OG EGENKAPITAL</b>	10 300	(↓8.35%)	11 239	(↓1.88%)	11 454	(↓0.9%)	11 558	(↓9.62%)	12 788

## Øvrig

MERK: Alle tall vises i 1000

Sum eksport	0	(N/A)	0	(N/A)	0	(N/A)	0	(N/A)	0
Arbeidskapital	-4 959	(↓912.04%)	-490	(↓44.54%)	-339	(↓273.85%)	195	(↑9850.00%)	-2

Netto formue	-4 958	(↓58.25%)	-3 133	(↑40.54%)	-5 269	(↓23.17%)	-4 278	(↑43.68%)	-7 596
Sysselsatt kapital	5 280	(↓42.88%)	9 244	(↑1.05%)	9 148	(↑1.14%)	9 045	(↑10.94%)	8 153
Lønn daglig leder	0	(N/A)	0	(N/A)	0	(N/A)	162	(↑194.55%)	55
Revisjonshonorar	0	(N/A)	0	(N/A)	0	(N/A)	0	(N/A)	0

## Nøkkeltall

Resultatgrad	-790.65	N/A	-33.61	-9.53	74.09
Kapitalavkastning	-32.05	-10	-7.53	-3.71	11.47
Avkastning på totalkapitalen	-16.43	-8.22	-6.02	-2.91	7.31
Totalkapitalens rentabilitet	-32.05	-14	-16.34	-7.36	173.15
Nettop arbeidskapital	-0.04	0	-6.05	18.09	-631
Varelagerets omløpshastighet	0	N/A	0	0	0
DSO / Gjennomsnittlig dager utestående	0	N/A	312.65	254.58	646.41
Kreditt.tid leverandører	1852.29	N/A	271.35	185.55	996.09
Likviditetsgrad 1	0.01	0.75	0.85	1.08	1
Likviditetsgrad 2	0.01	0.75	0.85	1.08	1
Gjeldsgrad	0.95	0.3	0.55	0.55	8.58
Soliditet	0	46.24	126.56	101.49	1409.81
Egenkapitalandel	8516.13	438.25	214.28	168.37	11.61
Gjeldsgrad	0.95	0.7	1.72	1.53	22.68

## Revisors merknader

Dato	Kommentar
-	-

## Kunngjøringer

NB: Bare de siste 15 hendelsene som er vist i grafen

Dato	Kunngjøringstype
03/06/2024	Godkjente årsregnskap
21/07/2023	Endring av forretningsadresse
24/06/2023	Godkjente årsregnskap
26/01/2023	Endring av forretningsadresse
16/05/2022	Godkjente årsregnskap
10/03/2022	Endring av vedtektsdato
10/03/2022	Endring av kapital
11/09/2021	Endring av vedtektsdato
11/09/2021	Endring av formål
28/08/2021	Godkjente årsregnskap
25/12/2020	Endring av vedtektsdato
25/12/2020	Endring av kapital