

SIGVARTSEN AS

Org.nr.: 964 690 774

Rapport produsert den 04.12.2024

Myscore AS er et selskap som leverer foretaksdata av høy kvalitet. Hos oss får du profesjonelle og godkjente kredittrapporter for små og mellomstore bedrifter i næringslivet.

MyScore AS samarbeider i dag med en av de største aktørene i bransjen, Creditsafe. Creditsafe er et internasjonalt kredittopplysningsbyrå grunnlagt i Norge i 1997, med 18 kontorer i 12 land og over 100 000 kunder. Selskapet har konsesjon fra Datatilsynet til å drive kredittopplysningsvirksomhet i Norge og MyScore utvikler og videreformidler denne informasjonen til våre kunder.

Creditsafe samler inn, bearbejder og forbedrer data fra hundretalls ulike kilder. Felles for alle deres leverandører er at de holder høy kvalitet og oppdateres enten daglig eller med maksimal oppdateringsfrekvens, det vil si så ofte kilden tillater det. Når ny informasjon hentes daglig betyr det at du som kunde alltid kan ta en beslutning basert på siste tilgjengelige informasjon. Eksempel på Creditsafes kilder i Norge er Brønnøysundregistrene (Foretak- og Enhetsregisteret, Regnskapsregisteret, Løsøreregisteret, Roller og Kunngjøringer) Skatteetaten, Folkeregisteret, og inkassobyråer.

**MYSORE AS****creditsafe**

.01

IDENTIFIKASJON

.02

SCORE (RATING)

.03

FORKLARING AV SCORE

.04

SCORE HISTORIKK

.05

INFORMASJON OM EIER OG STYRE

.06

SELSKAPSINFORMASJON

.07

BETALINGSANMERKNINGER

.08

NØKKELTALL

.09

KOMPLETT ÅRSREGNSKAP

.10

KUNNGJØRINGER

SIGVARTSEN AS

Selskapsinformasjon

Besøksadresse

Solørveien 990, 2260 KIRKENÆR

Org.nr

964690774

Safe.nr

N000218263

Telefon

62947349

Organisasjonsform

AS

SCORE

27

(0-100)

Høy risiko



RATING

D

Høy risiko

Land

NO

Status

Aktiv

Språk

NO

Betalings-
anmerkning

Ja

Dagens Score

27

Høy risiko

Tidligere Score

39

Moderat risiko

Kreditt Limit

0 NOK

Internasjonal Rating Klasse

D


Høy risiko

Score (1-100)

27

Høy risiko

Kreditscore

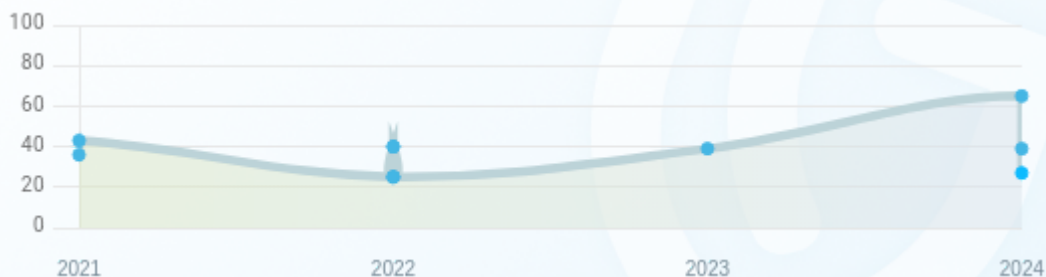
Internasjonal Score	D
Score (0 - 100)	 0 27 100
Internasjonal beskrivelse	Høy risiko
Gjeldende Kreditt Limit	0 NOK
Tidligere Creditsafe International Score	(A - E) C
Tidligere Creditsafe International Description	Moderat risiko
Tidligere nasjonal score (0 - 100)	39
Tidligere nasjonal beskrivelse	Moderat risiko
Tidligere Kreditt Limit	Ikke spesifisert
Dato for siste endring av score	06/09/2024

Creditsafe internasjonale beskrivelser

Internasjonal Score	Nasjonal Score	Veldig lav beskrivelse
A	71-100	Veldig lav risiko
B	51-70	Lav risiko
C	30-50	Moderat risiko
D	21-29	Høy risiko
D	1-20	Veldig høy Risiko
E	Ikke ratet	

04. SCORE HISTORIKK

NB: Bare de siste 15 hendelsene som er vist i grafen



Score Historikk

Dato	Score	Beskrivelse
06/09/2024	27	Høy risiko
07/08/2024	39	Moderat risiko
05/01/2024	65	Lav risiko
25/08/2023	39	Moderat risiko
30/12/2022	25	Høy risiko
02/12/2022	40	Moderat risiko
03/11/2022	25	Høy risiko
20/10/2022	40	Moderat risiko
17/01/2022	25	Høy risiko
01/10/2021	43	Moderat risiko
28/06/2021	36	Moderat risiko

Historiske hendelser

Dato	Beskrivelse
06/09/2024	Endring Limit
06/09/2024	Endring Rating
07/08/2024	Endring Rating
05/01/2024	Endring Rating
25/08/2023	Endring Limit
25/08/2023	Endring Rating
30/12/2022	Endring Limit
30/12/2022	Endring Rating
02/12/2022	Endring Limit
02/12/2022	Endring Rating
03/11/2022	Endring Limit
03/11/2022	Endring Rating
20/10/2022	Endring Limit
20/10/2022	Endring Rating
17/01/2022	Endring Limit

Nåværende rollehavere

Navn	Adresse	Fødselsdato	Funksjon
Sigvartsen, Tor Arne	Reiargutua 8 2260 KIRKENÆR	29/03/1966	Daglig leder/administrerende direktør
Sigvartsen, Tor Arne	Reiargutua 8 2260 KIRKENÆR	29/03/1966	Styreleder

Aksjonærer

Aksjonærnavn	Andel
Tor Arne Sigvartsen	100%

Signatur & Prokura

Signatur	Styrets leder alene.
Prokura	Styrets leder alene eller daglig leder alene.

Gruppestruktur

Konseminformasjon ikke tilgjengelig for dette selskapet

06. SELSKAP SINFORMASJON

Foretaksnavn

SIGVARTSEN AS

Organisasjonsnummer

964690774

Safenummer

NO00218263

Selskapsform

AS

Aksjekapital

1,300,000 NOK

Bransjekode

47.300 Detaljhandel med drivstoff til motorvogner

Antall Ansatte

7

Sted

KIRKENÆR

Land

NO

Internettadresse

-

E-postadresse

-

MVA

Ja

Registreringsdato

20/02/1995

Adresse

Solørveien 990, 2260 KIRKENÆR

Revisor

REVISORHUSET AS

Hovedbransjekode og -beskrivelse

47.300 Detaljhandel med drivstoff til motorvogner

Sektorkode2100

Betalingsanmerkninger

Ja

Betalingsanmerkninger (Negativ)

Type	Dato	Kilde	Referansnr.	Beløp	Kreditor	Status
INKASSO	28/10/2024	Kreditorforeningen SA	715V8H	6.311	TRIO BILSERVICE AS	-
INKASSO	30/07/2024	Intrum AS	37582877	0	LINDE GAS AS	-
INKASSO	07/04/2024	VISMA AMILI AS	2838925	4.694	GRØNVOLDS BILDEMONTERING AS	-

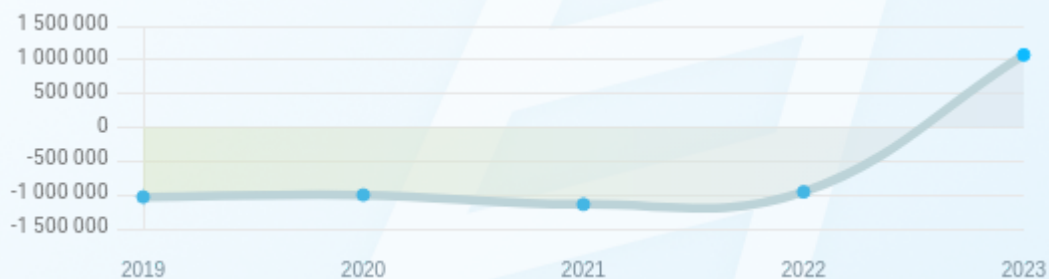
Frivillig Pant (Ikke Negativ)

Type	Dato	Beløp	Kilde	Referansnr.	Kreditor	Status
FACTORINGAVTALE	03/09/2024	500.000	Løsøreregisteret	1000591308	SPAREBANK 1 ØSTLANDET	Ikke spesifisert
PANT I VARELAGER	03/09/2024	1.000.000	Løsøreregisteret	1000591310	SPAREBANK 1 ØSTLANDET	Ikke spesifisert
PANT I DRIFTSTILBEHØR	03/09/2024	1.000.000	Løsøreregisteret	1000591309	SPAREBANK 1 ØSTLANDET	Ikke spesifisert

Nøkkeltall

MERK: Alle tall vises i 1000

Gjeldene år	Sum driftsinntekter	Ordinært resultat før skattekostnad	Sum egenkapital
31/12/2023	9 871	1 026	1 073
31/12/2022	10 446	186	-954
31/12/2021	10 926	-140	-1 139
31/12/2020	10 130	30	-999
31/12/2019	18 067	-504	-1 029



Resultat

MERK: Alle tall vises i 1000

Regnskapsår	2023		2022		2021		2020		2019
Valuta	NOK		NOK		NOK		NOK		NOK
Konsoliderte regnskap	Nei		Nei		Nei		Nei		Nei
Sum salgsinntekter	8 397	(18.87%)	10 350	(4.26%)	10 810	(7.86%)	10 022	(44.02%)	17 902
Annen driftsinntekt	1 474	(1435.42%)	96	(17.24%)	116	(7.41%)	108	(34.55%)	165
Sum driftsinntekter	9 871	(5.5%)	10 446	(4.39%)	10 926	(7.86%)	10 130	(43.93%)	18 067
Varekostnad	4 469	(20.32%)	5 609	(11.36%)	6 328	(10.03%)	5 751	(56.55%)	13 235
Endr. Behold. Varer under tilvirk./ Ferdige	0	(N/A)	0	(N/A)	0	(N/A)	0	(N/A)	0
Beholdningsendringer	0	(N/A)	0	(N/A)	0	(N/A)	0	(N/A)	0
Lønnskostnader	2 467	(1.04%)	2 493	(9.38%)	2 751	(20.34%)	2 286	(19.73%)	2 848
Avskrivninger	144	(11.11%)	162	(3.85%)	156	(4.70%)	149	(3.87%)	155
Nedskrivninger	0	(N/A)	0	(N/A)	0	(N/A)	0	(N/A)	0
Andre driftskostnader	1 535	(16.39%)	1 836	(8.45%)	1 693	(0.88%)	1 708	(19.01%)	2 109
Sum driftskostnader	8 615	(14.7%)	10 100	(7.58%)	10 928	(10.45%)	9 894	(46.07%)	18 347
Driftsresultat	1 256	(263.01%)	346	(17400.00%)	-2	(100.85%)	236	(184.29%)	-280
Sum annen renteinntekt	1	(0%)	1	(0%)	1	(66.67%)	3	(50.00%)	2
Sum annen rentekostnad	235	(43.29%)	164	(15.49%)	142	(32.38%)	210	(8.3%)	229
Netto finans	-231	(44.38%)	-160	(15.11%)	-139	(32.52%)	-206	(8.04%)	-224

Ordinært resultat før skattekostnad	1 026	(451.61%)	186	(232.86%)	-140	(566.67%)	30	(105.95%)	-504
Skattekostnad på ordinært resultat	0	(0%)	0	(N/A)	0	(N/A)	0	(N/A)	0
Ordinært resultat	1 026	(451.61%)	186	(232.86%)	-140	(566.67%)	30	(105.95%)	-504
Netto ekstraordinære poster	0	(N/A)	0	(N/A)	0	(N/A)	0	(N/A)	0
Skattekostnad på ekstraordinært resultat	0	(N/A)	0	(N/A)	0	(N/A)	0	(N/A)	0
Minoritetens andel før årsresultat	0	(N/A)	0	(N/A)	0	(N/A)	0	(N/A)	0
Årsresultat	1 026	(451.61%)	186	(232.86%)	-140	(566.67%)	30	(105.95%)	-504
Avsatt utbytte	0	(N/A)	0	(N/A)	0	(N/A)	0	(N/A)	0

Eiendeler

MERK: Alle tall vises i 1000

Forskning og utvikling	0	(N/A)	0	(N/A)	0	(N/A)	0	(N/A)	0
Konsesjoner, patenter, lisenser	0	(N/A)	0	(N/A)	0	(N/A)	0	(N/A)	0
Utsatt skattefordel	0	(N/A)	0	(N/A)	0	(N/A)	0	(N/A)	0
Goodwill	0	(0%)	0	(0%)	0	(0%)	0	(0%)	0
Andre immaterielle eiendeler	0	(0%)	0	(0%)	0	(0%)	0	(0%)	0
Sum Immaterielle anleggsmidler	0	(0%)	0	(0%)	0	(0%)	0	(0%)	0
Tomter, bygninger og annen fast eiendom	1 307	(7.44%)	1 412	(6.92%)	1 517	(6.47%)	1 622	(6.08%)	1 727
Maskiner og anlegg	0	(0%)	0	(0%)	0	(0%)	0	(0%)	0
Driftsløsøre / inventar / verktoy / biler	77	(5.48%)	73	(43.85%)	130	(12.07%)	116	(27.5%)	160

Sum varige driftsmidler	1 384	(6.8%)	1 485	(9.84%)	1 647	(5.24%)	1 738	(7.9%)	1 887
Andre anleggsmidler	0	(0%)	0	(0%)	0	(0%)	0	(0%)	0
Sum Anleggsmidler	1 384	(6.8%)	1 485	(9.84%)	1 647	(5.24%)	1 738	(7.9%)	1 887
Råvarer og innkjøpte halvfabrikata	0	(N/A)	0	(N/A)	0	(N/A)	0	(N/A)	0
Ferdigvarer	0	(N/A)	0	(N/A)	0	(N/A)	0	(N/A)	0
Andre varer	0	(N/A)	0	(N/A)	0	(N/A)	0	(N/A)	0
Sum varer	1 868	(5.18%)	1 776	(18.80%)	1 495	(27.34%)	1 174	(92%)	1 293
Kundefordringer	135	(743.75%)	16	(128.57%)	7	(91.36%)	81	(50.31%)	163
Andre fordringer	158	(33.90%)	118	(321.43%)	28	(65.85%)	82	(46.05%)	152
Konsemfordringer	0	(N/A)	0	(N/A)	0	(N/A)	0	(N/A)	0
Sum fordringer	293	(118.66%)	134	(282.86%)	35	(78.53%)	163	(48.25%)	315
Sum Kasse / Bank / Post	15	(83.15%)	89	(23.61%)	72	(44.00%)	50	(42.86%)	35
Sum omløpsmidler	2 176	(8.85%)	1 999	(24.78%)	1 602	(15.50%)	1 387	(15.58%)	1 643
Sum eiendeler	3 560	(2.18%)	3 484	(7.23%)	3 249	(3.97%)	3 125	(11.47%)	3 530

Egenkapital og Gjeld

MERK: Alle tall vises i 1000

Aksjekapital	1 300	(333.33%)	300	(0%)	300	(0%)	300	(0%)	300
Egne aksjer	0	(N/A)	0	(N/A)	0	(N/A)	0	(N/A)	0
Overkursfond	0	(0%)	0	(0%)	0	(0%)	0	(0%)	0
Annen innskutt egenkapital	0	(0%)	0	(0%)	0	(0%)	0	(0%)	0

Sum innskutt egenkapital	1 300	(333.33%)	300	(0%)	300	(0%)	300	(0%)	300
Minoritetsinteresser	0	(N/A)	0	(N/A)	0	(N/A)	0	(N/A)	0
Sum opptjent egenkapital	-227	(81.90%)	-1 254	(12.86%)	-1 439	(10.78%)	-1 299	(2.26%)	-1 329
Sum egenkapital	1 073	(212.47%)	-954	(16.24%)	-1 139	(14.01%)	-999	(2.92%)	-1 029
Pensjonsforpliktelser	0	(N/A)	0	(N/A)	0	(N/A)	0	(N/A)	0
Obligasjonslån	0	(0%)	0	(0%)	0	(0%)	0	(0%)	0
Pantegjeld / gjeld til kredittinstitusjoner	1 241	(13.94%)	1 442	(18.44%)	1 768	(15.77%)	2 099	(9.56%)	2 321
Langsiktig konsengjeld	0	(0%)	0	(0%)	0	(0%)	0	(0%)	0
Sum langsiktig gjeld	1 241	(13.94%)	1 442	(18.44%)	1 768	(15.77%)	2 099	(9.56%)	2 321
Gjeld til kredittinstitusjoner	483	(13.92%)	424	(2.75%)	436	(12.66%)	387	(5.16%)	368
Leverandørgjeld	247	(71.93%)	880	(37.50%)	640	(21.95%)	820	(31.67%)	1 200
Kortsiktig konsengjeld	0	(N/A)	0	(N/A)	0	(N/A)	0	(N/A)	0
Andre kreditorer	0	(N/A)	0	(N/A)	0	(N/A)	0	(N/A)	0
Annen kortsiktig gjeld	517	(69.44%)	1 692	(9.59%)	1 544	(88.52%)	819	(22.42%)	669
Sum kortsiktig gjeld	1 247	(58.38%)	2 996	(14.35%)	2 620	(29.32%)	2 026	(9.43%)	2 237
SUM GJELD	2 488	(43.94%)	4 438	(1.14%)	4 388	(6.38%)	4 125	(9.5%)	4 558
SUM GJELD OG EGENKAPITAL	3 561	(2.21%)	3 484	(7.23%)	3 249	(3.93%)	3 126	(11.42%)	3 529

Øvrig

MERK: Alle tall vises i 1000

Sum eksport	0	(N/A)	0	(N/A)	0	(N/A)	0	(N/A)	0
Arbeidskapital	929	(193.18%)	-997	(2.06%)	-1 018	(59.31%)	-639	(7.58%)	-594

Netto formue	1 073	(212.47%)	-954	(16.24%)	-1 139	(14.01%)	-999	(2.92%)	-1 029
Sysselsatt kapital	2 314	(374.18%)	488	(22.42%)	629	(42.82%)	1 100	(14.86%)	1 292
Lønn daglig leder	0	(N/A)	0	(N/A)	0	(N/A)	29	(90.65%)	310
Revisjonshonorar	0	(N/A)	0	(N/A)	0	(N/A)	0	(N/A)	0

Nøkkeltall

Resultatgrad	10.39	1.78	-1.28	0.3	-2.79
Kapitalavkastning	44.34	38.11	-22.26	2.73	-39.01
Avkastning på totalkapitalen	28.82	5.34	-4.31	0.96	-14.28
Totalkapitalens rentabilitet	95.62	-19.52	12.28	-3	48.98
Nettop arbeidskapital	10.63	-10.48	-10.73	-15.85	-30.42
Varelagerets omløpshastighet	18.92	17	13.68	11.59	7.16
DSO / Gjennomsnittlig dager utestående	4.99	0.56	0.23	2.92	3.29
Kreditt.tid leverandører	9.13	30.75	21.38	29.55	24.24
Likviditetsgrad 1	1.74	0.67	0.61	0.68	0.73
Likviditetsgrad 2	0.25	0.07	0.04	0.11	0.16
Gjeldsgrad	1.16	-3.14	-2.3	-2.03	-2.17
Soliditet	160.67	-195.6	-193.5	-248.85	-261.32
Egenkapitalandel	30.14	-27.38	-35.06	-31.97	-29.15
Gjeldsgrad	2.32	-4.65	-3.85	-4.13	-4.43

Revisors merknader

Dato	Kommentar
31/12/2021	Selskapets årsoppgjør ikke avgitt innen lovens frist
31/12/2021	Det er vesentlig usikkerhet om fortsatt drift.
31/12/2021	Selskapet har ikke behandlet skattetrekkmidler i samsvar med bestemmelsene i skattebetalingslovens §5-12.
31/12/2020	Selskapet har ikke behandlet skattetrekkmidler i samsvar med bestemmelsene i skattebetalingslovens §5-12.
31/12/2020	Det er vesentlig usikkerhet om fortsatt drift.
31/12/2019	Det er vesentlig usikkerhet om fortsatt drift.
31/12/2019	Selskapet har ikke behandlet skattetrekkmidler i samsvar med bestemmelsene i skattebetalingslovens §5-12.

Kunngjøringer

NB: Bare de siste 15 hendelsene som er vist i grafen

Dato	Kunngjøringstype
02/09/2024	Godkjente årsregnskap
01/06/2024	Endring av forretningsadresse
12/09/2023	Endring av vedtektsdato
12/09/2023	Endring av kapital
23/08/2023	Godkjente årsregnskap
30/07/2022	Godkjente årsregnskap
30/09/2021	Godkjente årsregnskap