



# GMG SERVICE AS

Rapport produsert den 16.06.2026

Org.nr.: 966 615 826



Myscore AS er et selskap som leverer foretaksdata av høy kvalitet. Hos oss får du profesjonelle og godkjente kredittrapporter for små og mellomstore bedrifter i næringslivet.

MyScore AS samarbeider i dag med en av de største aktørene i bransjen, Creditsafe. Creditsafe er et internasjonalt kredittopplysningsbyrå grunnlagt i Norge i 1997, med 18 kontorer i 12 land og over 100 000 kunder. Selskapet har konsesjon fra Datatilsynet til å drive kredittopplysningsvirksomhet i Norge og MyScore utvikler og videreformidler denne informasjonen til våre kunder.

Creditsafe samler inn, bearbeider og forbedrer data fra hundretalls ulike kilder. Felles for alle deres leverandører er at de holder høy kvalitet og oppdateres enten daglig eller med maksimal oppdateringsfrekvens, det vil si så ofte kilden tillater det. Når ny informasjon hentes daglig betyr det at du som kunde alltid kan ta en beslutning basert på siste tilgjengelige informasjon. Eksempel på Creditsafes kilder i Norge er Brønnøysundregistrene (Foretak- og Enhetsregisteret, Regnskapsregisteret, Løsøreregisteret, Roller og Kunngjøringer) Skatteetaten, Folkeregisteret, og inkassobyråer.



**.01**

IDENTIFIKASJON

**.02**

SCORE (RATING)

**.03**

FORKLARING AV SCORE

**.04**

SCORE HISTORIKK

**.05**

INFORMASJON OM EIER OG STYRE

**.06**

SELSKAPSINFORMASJON

**.07**

BETALINGSANMERKNINGER

**.08**

NØKKELTALL

**.09**

KOMPLETT ÅRSREGNSKAP

**.10**

KUNNGJØRINGER

# GMG SERVICE AS

## Selskapsinformasjon

**Besøksadresse**

Brevika industriveg 50, 6018 ÅLESUND

**Org.nr**

966615826

**Safe.nr**

NO00224394

**Telefon**

70152100

**Organisasjonsform**

AS

## 02. SCORE (RATING)

Land | NO

Status | Aktiv

Språk | NO

Betalingsanmerkninger | Nei

RATING


A

Veldig lav risiko

SCORE

85

Veldig lav risiko



Dagens Score

85

Veldig lav risiko

Kreditt Limit

985,000 NOK

Score (1-100)

85

Veldig lav risiko

Internasjonal Rating Klasse

A

Veldig lav risiko


Tidligere Score

89

Veldig lav risiko

## 03. FORKLARING AV SCORE

### Kredittscore

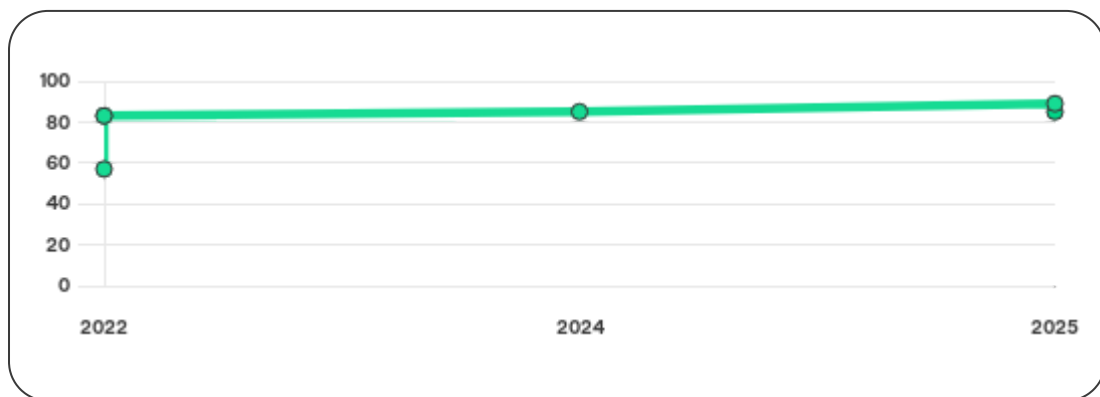
Internasjonal Score	A
Score (0 - 100)	 85 / 100
Internasjonal beskrivelse	Veldig lav risiko
Gjeldende Kreditt Limit	985,000 NOK
Tidligere Creditsafe International Score	(A - E) A
Tidligere Creditsafe International Description	Veldig lav risiko
Tidligere nasjonal score (0 - 100)	89
Tidligere nasjonal beskrivelse	Veldig lav risiko
Tidligere Kreditt Limit	Ikke spesifisert
Dato for siste endring av score	02/08/2025

### Creditsafe internasjonale beskrivelser

Internasjonal Score	Nasjonal Score	Beskrivelse
A	71-100	Veldig lav risiko
B	51-70	Lav risiko
C	30-50	Moderat risiko
D	21-29	Høy risiko
D	1-20	Veldig høy Risiko
E	Ikke ratet	

## 04. SCORE HISTORIKK

NB: Bare de siste 15 hendelsene som er vist i grafen



### Score Historikk

Dato	Score	Beskrivelse
02/08/2025	85	Veldig lav risiko
21/02/2025	89	Veldig lav risiko
01/08/2024	85	Veldig lav risiko
17/11/2022	83	Veldig lav risiko
28/10/2022	57	Lav risiko
05/10/2022	83	Veldig lav risiko

## Historiske hendelser

Dato	Beskrivelse
02/08/2025	Kredittlimit, økt
02/08/2025	Kredittscore, redusert
02/08/2025	Risikoprognose, økt
21/02/2025	Kredittscore, endret
21/02/2025	Risikoprognose, endret
21/02/2025	Kredittlimit, endret
01/08/2024	Endring Limit
01/08/2024	Endring Rating
02/08/2023	Endring Limit
17/11/2022	Endring Limit
17/11/2022	Endring Rating
28/10/2022	Endring Limit
28/10/2022	Endring Rating
05/10/2022	Endring Limit
05/10/2022	Endring Rating

## 05. INFORMASJON OM EIER OG STYRE

### Nåværende rollehavere

Navn	Adresse	Fødselsdato	Funksjon
Jørgensen, Gunnar Jakob	Rødsethagen 6 6011 ÅLESUND	03/07/1957	Daglig leder/administrerende direktør
Jørgensen, Gunnar Jakob	Rødsethagen 6 6011 ÅLESUND	03/07/1957	Styreleder
Jørgensen, Else Marie	Rødsethagen 6 6011 ÅLESUND	07/09/1958	Varamedlem

### Aksjonærer

Aksjonærnavn	Andel
Gunnar Jakob Jørgensen	51.82%
GUNNAR JØRGENSEN EIENDOM AS	31.44%
Karsten Idar Jørgensen	16.04%
Else Marie Jørgensen	0.32%
Elisabeth Jørgensen	0.19%
Kristoffer Opstad Jørgensen	0.19%

### Signatur & Prokura

Signatur	Gunnar Jakob Jørgensen
Prokura	Ingen data tilgjengelig

## Gruppestruktur

Konserninformasjon ikke tilgjengelig for dette selskapet

## 06. SELSKAPSFORMLASJON

---

### Foretaksnavn

GMG SERVICE AS

### Organisasjonsnummer

966615826

### Safenummer

NO00224394

### Selskapsform

AS

### Aksjekapital

500,000 NOK

### Internettadresse

-

### E-postadresse

regnskap@gmg-service.no

### MVA

Ja

### Registreringsdato

12/03/1995

### Adresse

Breivika industriveg 50, 6018 ÅLESUND

### Revisor

ÅLESUND TEAM-REVISJON AS

### Bransjekode

95.310 industry-codes.95.310

### Antall Ansatte

5

### Sted

ÅLESUND

### Land

NO

---

Hovedbransjekode og -beskrivelse	95.310 industry-codes.95.310
----------------------------------	------------------------------

Sektorkode	2100
------------	------

## 07. BETALINGSANMERKNINGER

Betalingsanmerkninger Nei

### Betalingsanmerkninger (Negativ)

Type	Dato	Kilde	Referansenr.	Beløp	Kreditor	Status
-	-	-	-	-	-	-

### Frivillig Pant (Ikke Negativ)

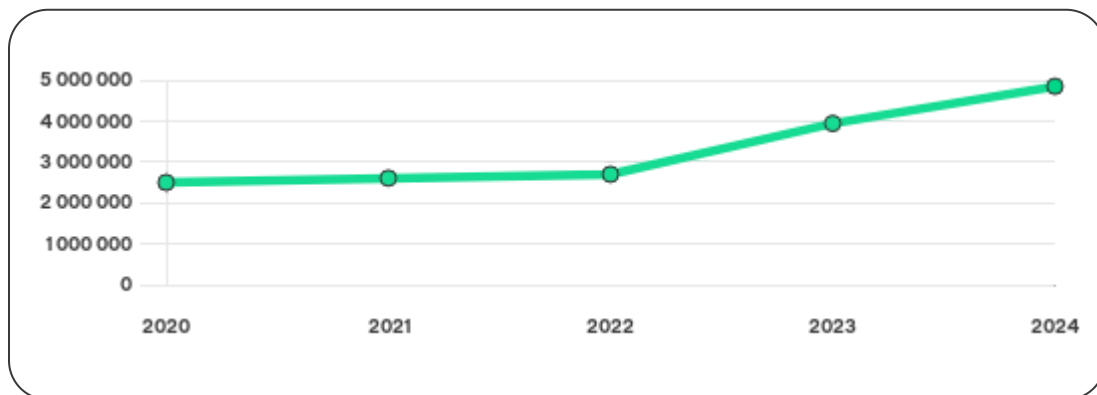
Type	Dato	Beløp	Kilde	Referansenr.	Kreditor	Status
FACTORINGAVTALE	25/01/2008	2.000.000	Løsøreregisteret	2008024650	DNB NOR FINANS ASA	Ikke spesifisert
PANT I VARELAGER	03/05/2007	2.000.000	Løsøreregisteret	2007129579	DNB NOR FINANS ASA	Ikke spesifisert
PANT I VARELAGER	30/06/2005	3.000.000	Løsøreregisteret	2005181774	DNB BANK ASA	Ikke spesifisert

## 08. NØKKELTALL

### Nøkkeltall

MERK: Alle tall vises i 1000

Gjeldene år	Sum driftsinntekter	Ordinært resultat før skattekostnad	Sum egenkapital
31/12/2024	16 420	1176	4 847
31/12/2023	11 711	1592	3 940
31/12/2022	10 375	119	2 697
31/12/2021	12 537	137	2 604
31/12/2020	10 532	115	2 498



# 09. KOMPLETT ÅRSREGNSKAP

## Resultat

MERK: Alle tall vises i 1000

Regnskapsår	2024		2023		2022		2021		2020
Valuta	NOK		NOK		NOK		NOK		NOK
Konsoliderte regnskap	Nei		Nei		Nei		Nei		Nei
Sum salgsinntekter	16 417	↑ 40.2%	11 711	↑ 12.9%	10 375	↓ 17.2%	12 537	↑ 19.0%	10 532
Annen driftsinntekt	3	0%	0	(N/A)	0	(N/A)	0	(N/A)	0
<b>Sum driftsinntekter</b>	<b>16 420</b>	<b>↑ 40.2%</b>	<b>11 711</b>	<b>↑ 12.9%</b>	<b>10 375</b>	<b>↓ 17.2%</b>	<b>12 537</b>	<b>↑ 19.0%</b>	<b>10 532</b>
Varekostnad	8 735	↑ 101.0%	4 346	↑ 26.4%	3 439	↓ 41.9%	5 917	↑ 76.7%	3 349
Endr. Behold. Varer under tilvirk./ Ferdige	464	↑ 198.1%	-473	↓ 213.7%	416	↑ 8.9%	382	↑ 260.4%	106
Beholdningsendringer	464	↑ 198.1%	-473	↓ 213.7%	416	↑ 8.9%	382	↑ 260.4%	106
Lønnskostnader	3 875	↓ 1.9%	3 949	↑ 4.1%	3 792	↑ 0.0%	3 791	↓ 2.1%	3 874
Avskrivninger	152	↑ 11.8%	136	↑ 54.5%	88	↑ 51.7%	58	↓ 20.6%	73
Nedskrivninger	0	(N/A)	0	(N/A)	0	(N/A)	0	(N/A)	0
Andre driftskostnader	2 039	↓ 5.2%	2 150	↓ 13.7%	2 490	↑ 11.4%	2 236	↓ 25.7%	3 008
<b>Sum driftskostnader</b>	<b>15 265</b>	<b>↑ 51.0%</b>	<b>10 108</b>	<b>↓ 1.1%</b>	<b>10 225</b>	<b>↓ 17.4%</b>	<b>12 384</b>	<b>↑ 19.0%</b>	<b>10 410</b>
<b>Driftsresultat</b>	<b>1 155</b>	<b>↓ 27.9%</b>	<b>1 603</b>	<b>↑ 968.7%</b>	<b>150</b>	<b>↓ 2.0%</b>	<b>153</b>	<b>↑ 25.4%</b>	<b>122</b>

Sum annen renteinntekt	59	↑ 37.2%	43	↑ 4200.0%	1	↓ 83.3%	6	↓ 85.4%	41
Sum annen rentekostnad	9	↓ 43.8%	16	↓ 38.5%	26	↓ 33.3%	39	↓ 27.8%	54
Netto finans	21	↑ 290.9%	-11	↑ 64.5%	-31	↓ 106.7%	-15	↓ 150.0%	-6
Ordinært resultat før skattekostnad	1176	↓ 26.1%	1592	↑ 1237.8%	119	↓ 13.1%	137	↑ 19.1%	115
Skattekostnad på ordinært resultat	269	↓ 23.1%	350	↑ 1246.2%	26	↓ 16.1%	31	↓ 68.7%	99
Ordinært resultat	907	↓ 27.0%	1242	↑ 1235.5%	93	↓ 12.3%	106	↑ 562.5%	16
Netto ekstraordinære poster	0	(N/A)	0	(N/A)	0	(N/A)	0	(N/A)	0
Skattekostnad på ekstraordinært resultat	0	(N/A)	0	(N/A)	0	(N/A)	0	(N/A)	0
Minoritetens andel før årsresultat	0	(N/A)	0	(N/A)	0	(N/A)	0	(N/A)	0
Årsresultat	907	↓ 27.0%	1242	↑ 1235.5%	93	↓ 12.3%	106	↑ 562.5%	16
Avsatt utbytte	0	(N/A)	0	(N/A)	0	(N/A)	0	(N/A)	0

## Eiendeler

MERK: Alle tall vises i 1000

Forskning og utvikling	0	(N/A)	0	(N/A)	0	(N/A)	0	(N/A)	0
Konsesjoner, patenter, lisenser	0	(N/A)	0	(N/A)	0	(N/A)	0	(N/A)	0
Utsatt skattefordel	0	(N/A)	0	(N/A)	0	(N/A)	0	(N/A)	0
Goodwill	0	0%	0	0%	0	0%	0	0%	0
Andre immaterielle eiendeler	51	↓ 3.8%	53	↓ 63.2%	144	↓ 15.3%	170	↑ 86.8%	91

<b>Sum Immaterielle anleggsmidler</b>	<b>51</b>	↓ 3.8%	<b>53</b>	↓ 63.2%	<b>144</b>	↓ 15.3%	<b>170</b>	↑ 86.8%	<b>91</b>
Tomter, bygninger og annen fast fast eiendom	0	0%	0	0%	0	0%	0	0%	0
Maskiner og anlegg	0	0%	0	0%	0	0%	0	0%	0
Driftsløsøre / inventar / verktøy / biler	757	↑ 48.7%	509	↑ 89.9%	268	↑ 36.7%	196	↓ 22.8%	254
Sum varige driftsmidler	757	↑ 48.7%	509	↑ 89.9%	268	↑ 36.7%	196	↓ 22.8%	254
Andre anleggsmidler	0	0%	0	0%	0	0%	0	0%	0
<b>Sum Anleggsmidler</b>	<b>808</b>	↑ 43.8%	<b>562</b>	↑ 36.4%	<b>412</b>	↑ 12.6%	<b>366</b>	↑ 6.1%	<b>345</b>
Råvarer og innkjøpte halvfabrikata	0	(N/A)	0	(N/A)	0	(N/A)	0	(N/A)	0
Ferdigvarer	0	(N/A)	0	(N/A)	0	(N/A)	0	(N/A)	0
Andre varer	0	(N/A)	0	(N/A)	0	(N/A)	0	(N/A)	0
<b>Sum varer</b>	<b>660</b>	↓ 50.7%	<b>1338</b>	↑ 54.5%	<b>866</b>	↓ 32.9%	<b>1291</b>	↓ 22.8%	<b>1673</b>
Kundefordringer	841	↓ 18.2%	1028	↓ 42.4%	1784	↓ 17.7%	2168	↑ 19.6%	1812
Andre fordringer	33	↑ 450.0%	6	↓ 97.6%	248	0%	0	↓ 100.0%	88
Konsernfordringer	0	(N/A)	0	(N/A)	0	(N/A)	0	(N/A)	0
<b>Sum fordringer</b>	<b>874</b>	↓ 15.5%	<b>1034</b>	↓ 49.1%	<b>2 031</b>	↓ 6.3%	<b>2 168</b>	↑ 14.1%	<b>1900</b>
<b>Sum Kasse / Bank / Post</b>	<b>4 095</b>	↑ 51.6%	<b>2 701</b>	↑ 69.0%	<b>1 598</b>	↑ 13.3%	<b>1 411</b>	↓ 27.6%	<b>1 950</b>
<b>Sum omløpsmidler</b>	<b>5 629</b>	↑ 11.0%	<b>5 073</b>	↑ 12.9%	<b>4 495</b>	↓ 7.7%	<b>4 870</b>	↓ 11.8%	<b>5 523</b>
<b>Sum eiendeler</b>	<b>6 437</b>	↑ 14.2%	<b>5 635</b>	↑ 14.8%	<b>4 907</b>	↓ 6.3%	<b>5 236</b>	↓ 10.8%	<b>5 868</b>

# Egenkapital og Gjeld

MERK: Alle tall vises i 1000

Aksjekapital	500	0%	500	0%	500	0%	500	0%	500
Egne aksjer	0	(N/A)	0	(N/A)	0	(N/A)	0	(N/A)	0
Overkursfond	0	0%	0	0%	0	0%	0	0%	0
Annen innskutt egenkapital	0	0%	0	0%	0	0%	0	0%	0
<b>Sum innskutt egenkapital</b>	<b>500</b>	0%	<b>500</b>	0%	<b>500</b>	0%	<b>500</b>	0%	<b>500</b>
Minoritetsinteresser	0	(N/A)	0	(N/A)	0	(N/A)	0	(N/A)	0
<b>Sum opptjent egenkapital</b>	<b>4 347</b>	↑ 26.4%	<b>3 440</b>	↑ 56.6%	<b>2 197</b>	↑ 4.4%	<b>2 104</b>	↑ 5.3%	<b>1 998</b>
<b>Sum egenkapital</b>	<b>4 847</b>	↑ 23.0%	<b>3 940</b>	↑ 46.1%	<b>2 697</b>	↑ 3.6%	<b>2 604</b>	↑ 4.2%	<b>2 498</b>
Pensjonsforpliktelseser	0	(N/A)	0	(N/A)	0	(N/A)	0	(N/A)	0
Obligasjonslån	150	0%	150	↑ 17.2%	128	0%	128	0%	128
Pantegjeld / gjeld til kredittinstitusjoner	0	0%	0	↓ 100.0%	372	↓ 50.0%	744	↓ 33.3%	1 116
Langsiktig konserngjeld	0	0%	0	0%	0	0%	0	0%	0
<b>Sum langsiktig gjeld</b>	<b>150</b>	0%	<b>150</b>	↓ 70.0%	<b>500</b>	↓ 42.7%	<b>872</b>	↓ 29.9%	<b>1 244</b>
Gjeld til kredittinstitusjoner	0	(N/A)	0	(N/A)	0	(N/A)	0	(N/A)	0
Leverandørgjeld	146	↓ 19.8%	182	↓ 61.7%	475	↓ 37.3%	757	↓ 20.3%	950
Kortsiktig konserngjeld	0	(N/A)	0	(N/A)	0	(N/A)	0	(N/A)	0
Andre kreditorer	0	(N/A)	0	(N/A)	0	(N/A)	0	(N/A)	0
Annen kortsiktig gjeld	1 296	↓ 5.0%	1 364	↑ 10.5%	1 234	↑ 23.1%	1 002	↓ 14.7%	1 174

<b>Sum kortsiktig gjeld</b>	<b>1442</b>	↓ 6.7%	<b>1546</b>	↓ 9.5%	<b>1709</b>	↓ 2.8%	<b>1759</b>	↓ 17.2%	<b>2124</b>
<b>SUM GJELD</b>	<b>1592</b>	↓ 6.1%	<b>1696</b>	↓ 23.2%	<b>2209</b>	↓ 16.0%	<b>2631</b>	↓ 21.9%	<b>3368</b>
<b>SUM GJELD OG EGENKAPITAL</b>	<b>6439</b>	↑ 14.3%	<b>5636</b>	↑ 14.9%	<b>4906</b>	↓ 6.3%	<b>5235</b>	↓ 10.8%	<b>5866</b>

## Øvrig

MERK: Alle tall vises i 1000

<b>Sum eksport</b>	<b>0</b>	(N/A)	<b>0</b>	(N/A)	<b>0</b>	(N/A)	<b>0</b>	(N/A)	<b>0</b>
<b>Arbeidskapital</b>	<b>4187</b>	↑ 18.7%	<b>3527</b>	↑ 26.6%	<b>2786</b>	↓ 10.4%	<b>3110</b>	↓ 8.5%	<b>3398</b>
<b>Netto formue</b>	<b>4796</b>	↑ 23.4%	<b>3887</b>	↑ 52.3%	<b>2553</b>	↑ 4.9%	<b>2434</b>	↑ 1.1%	<b>2407</b>
<b>Sysselsatt kapital</b>	<b>4997</b>	↑ 22.2%	<b>4090</b>	↑ 27.9%	<b>3197</b>	↓ 8.0%	<b>3476</b>	↓ 7.1%	<b>3742</b>
<b>Lønn daglig leder</b>	<b>0</b>	(N/A)	<b>0</b>	(N/A)	<b>0</b>	(N/A)	<b>766</b>	↓ 8.8%	<b>840</b>
<b>Revisjonshonorar</b>	<b>0</b>	(N/A)	<b>0</b>	(N/A)	<b>0</b>	(N/A)	<b>0</b>	(N/A)	<b>0</b>

## Nøkkel tall

<b>Resultatgrad</b>	<b>7.16</b>	<b>13.59</b>	<b>1.15</b>	<b>1.09</b>	<b>1.09</b>
<b>Kapitalavkastning</b>	<b>23.53</b>	<b>38.92</b>	<b>3.72</b>	<b>3.94</b>	<b>3.07</b>
<b>Avkastning på total kapitalen</b>	<b>18.27</b>	<b>28.25</b>	<b>2.43</b>	<b>2.62</b>	<b>1.96</b>
<b>Total kapitalens rentabilitet</b>	<b>24.27</b>	<b>40.42</b>	<b>4.41</b>	<b>5.26</b>	<b>4.6</b>
<b>Nettop arbeidskapital</b>	<b>3.92</b>	<b>3.32</b>	<b>3.72</b>	<b>4.03</b>	<b>3.1</b>

Varelagerets omløpshastighet	4.02	11.43	8.35	10.3	15.88
DSO / Gjennomsnittlig dager utestående	18.69	32.04	62.76	63.12	62.8
Kreditt.tid leverandører	3.25	5.67	16.71	22.04	32.92
Likviditetsgrad 1	3.9	3.28	2.63	2.77	2.6
Likviditetsgrad 2	3.45	2.42	2.12	2.03	1.81
Gjeldsgrad	0.3	0.39	0.63	0.68	0.85
Soliditet	3.09	3.81	18.54	33.49	49.8
Egenkapitalandel	75.89	70.58	56.62	51.41	43.25
Gjeldsgrad	0.33	0.43	0.82	1.01	1.35

## Revisors merknader

Dato	Kommentar
-	-

## 10. KUNNGJØRINGER

---

### Kunngjøringer

NB: Bare de siste 15 hendelsene som er vist i grafen

Dato	Kunngjøringstype
30/07/2025	Godkjente årsregnskap
30/07/2024	Godkjente årsregnskap
01/01/2024	Endring av forretningsadresse
31/07/2023	Godkjente årsregnskap
03/10/2022	Godkjente årsregnskap