



# KÅRE K KRISTENSEN AS

Rapport produsert den 04.06.2026

Org.nr.: 968 010 506



Myscore AS er et selskap som leverer foretaksdata av høy kvalitet. Hos oss får du profesjonelle og godkjente kredittrapporter for små og mellomstore bedrifter i næringslivet.

MyScore AS samarbeider i dag med en av de største aktørene i bransjen, Creditsafe. Creditsafe er et internasjonalt kredittopplysningsbyrå grunnlagt i Norge i 1997, med 18 kontorer i 12 land og over 100 000 kunder. Selskapet har konsesjon fra Datatilsynet til å drive kredittopplysningsvirksomhet i Norge og MyScore utvikler og videreformidler denne informasjonen til våre kunder.

Creditsafe samler inn, bearbeider og forbedrer data fra hundretalls ulike kilder. Felles for alle deres leverandører er at de holder høy kvalitet og oppdateres enten daglig eller med maksimal oppdateringsfrekvens, det vil si så ofte kilden tillater det. Når ny informasjon hentes daglig betyr det at du som kunde alltid kan ta en beslutning basert på siste tilgjengelige informasjon. Eksempel på Creditsafes kilder i Norge er Brønnøysundregistrene (Foretak- og Enhetsregisteret, Regnskapsregisteret, Løsøreregisteret, Roller og Kunngjøringer) Skatteetaten, Folkeregisteret, og inkassobyråer.



**.01**

IDENTIFIKASJON

**.02**

SCORE (RATING)

**.03**

FORKLARING AV SCORE

**.04**

SCORE HISTORIKK

**.05**

INFORMASJON OM EIER OG STYRE

**.06**

SELSKAPSINFORMASJON

**.07**

BETALINGSANMERKNINGER

**.08**

NØKKELTALL

**.09**

KOMPLETT ÅRSREGNSKAP

**.10**

KUNNGJØRINGER

# KÅRE K KRISTENSEN AS

## Selskapsinformasjon

**Besøksadresse**

Storengveien 30, 9515 ALTA

**Org.nr**

968010506

**Safe.nr**

NO00228634

**Telefon**

78457500

**Organisasjonsform**

AS

## 02. SCORE (RATING)

Land | NO

Status | Aktiv

Språk | NO

Betalingsanmerkninger | Nei

RATING

A

Veldig lav risiko

SCORE

93

Veldig lav risiko



Dagens Score

93

Veldig lav risiko

Kreditt Limit

1,000,000 NOK

Score (1-100)

93

Veldig lav risiko

Internasjonal Rating Klasse

A

Veldig lav risiko


Tidligere Score

100

Veldig lav risiko

## 03. FORKLARING AV SCORE

### Kreditscore

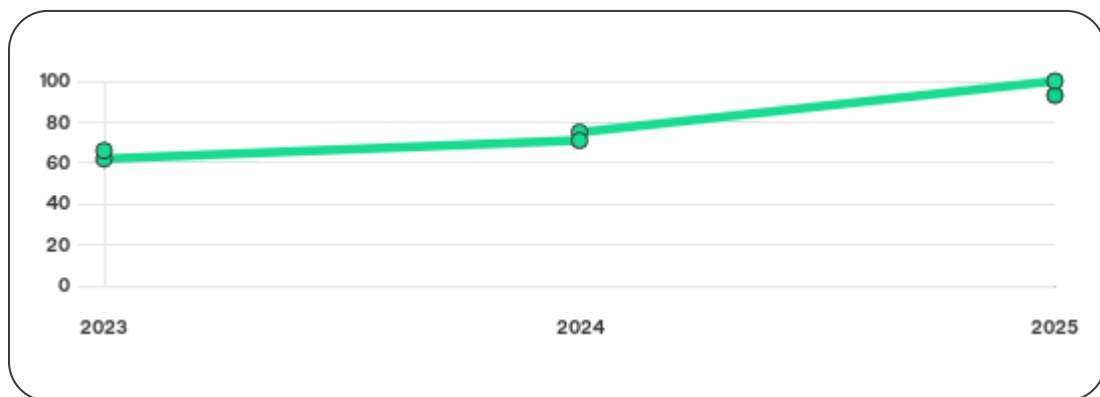
|  |   |
|--|---|
| Internasjonal Score                            | A   |
| Score (0 - 100)                                |  93 / 100 |
| Internasjonal beskrivelse                      | Veldig lav risiko   |
| Gjeldende Kreditt Limit                        | 1,000,000 NOK   |
| Tidligere Creditsafe International Score       | (A - E) A   |
| Tidligere Creditsafe International Description | Veldig lav risiko   |
| Tidligere nasjonal score (0 - 100)             | 100   |
| Tidligere nasjonal beskrivelse                 | Veldig lav risiko   |
| Tidligere Kreditt Limit                        | Ikke spesifisert  |
| Dato for siste endring av score                | 30/07/2025  |

### Creditsafe internasjonale beskrivelser

| Internasjonal Score | Nasjonal Score | Beskrivelse       |
|---------------------|----------------|-------------------|
| A                   | 71-100         | Veldig lav risiko |
| B                   | 51-70          | Lav risiko        |
| C                   | 30-50          | Moderat risiko    |
| D                   | 21-29          | Høy risiko        |
| D                   | 1-20           | Veldig høy Risiko |
| E                   | Ikke ratet     |                   |

## 04. SCORE HISTORIKK

NB: Bare de siste 15 hendelsene som er vist i grafen



### Score Historikk

| Dato       | Score | Beskrivelse       |
|------------|-------|-------------------|
| 30/07/2025 | 93    | Veldig lav risiko |
| 21/02/2025 | 100   | Veldig lav risiko |
| 18/07/2024 | 75    | Veldig lav risiko |
| 24/03/2024 | 71    | Veldig lav risiko |
| 28/08/2023 | 62    | Lav risiko        |
| 26/03/2023 | 66    | Lav risiko        |

## Historiske hendelser

| Dato       | Beskrivelse            |
|------------|------------------------|
| 30/07/2025 | Kredittlimit, redusert |
| 30/07/2025 | Kredittscore, redusert |
| 30/07/2025 | Risikoprognose, økt    |
| 21/02/2025 | Kredittscore, endret   |
| 21/02/2025 | Risikoprognose, endret |
| 21/02/2025 | Kredittlimit, endret   |
| 18/07/2024 | Endring Rating         |
| 24/03/2024 | Endring Limit          |
| 24/03/2024 | Endring Rating         |
| 28/08/2023 | Endring Rating         |
| 26/03/2023 | Endring Limit          |
| 26/03/2023 | Endring Rating         |

## 05. INFORMASJON OM EIER OG STYRE

### Nåværende rollehavere

| Navn                        | Adresse                                    | Fødselsdato | Funksjon                              |
|-----------------------------|--|-------------|---------------------------------------|
| Hætta, Geir Isak            | Skomakerhollet 14 9537<br>TVERRELVDALEN    | 19/05/1991  | Daglig leder/administrerende direktør |
| Kristensen, Kåre Kristoffer | Storengveien 32 9515 ALTA                  | 21/11/1947  | Styreleder                            |
| Kristensen, Torgunn         | Storengveien 32 9515 ALTA                  | 22/04/1950  | Styremedlem                           |
| Kristensen, Steinar         | Tverrelvdalsveien 49 9537<br>TVERRELVDALEN | 19/06/1968  | Varamedlem                            |
| Kristensen, Paul Tore       | Storengveien 32 9515 ALTA                  | 24/02/1970  | Varamedlem                            |

### Aksjonærer

| Aksjonærnavn             | Andel |
|--------------------------|-------|
| K. KRISTENSEN EIENDOM AS | 100%  |

### Signatur & Prokura

|          |  |
|----------|--|
| Signatur | Daglig leder eller styrets leder hver for seg. |
| Prokura  | Ingen data tilgjengelig                        |

### Gruppestruktur

| Foretaksnavn             | Safe.nr    | Org.nr    | Siste tilgjengelige regnskap | Nivå |
|--------------------------|------------|-----------|------------------------------|------|
| K. KRISTENSEN EIENDOM AS | NO00959651 | 989232134 | 31/12/2024                   | 0    |
| KÅRE K KRISTENSEN AS     | NO00228634 | 968010506 | 31/12/2024                   | 1    |

## 06. SELSKAPSFORMLASJON

---

### Foretaksnavn

KÅRE K KRISTENSEN AS

### Organisasjonsnummer

968010506

### Safenummer

NO00228634

### Selskapsform

AS

### Aksjekapital

500,000 NOK

---

### Internettadresse

-

### E-postadresse

post@kkk.as

---

### MVA

Ja

### Registreringsdato

12/03/1995

---

### Adresse

Storengveien 30, 9515 ALTA

---

### Revisor

STIANSEN & CO AS

### Bransjekode

42.210 Bygging av vann- og  
kloakkanlegg

---

### Antall Ansatte

15

### Sted

ALTA

### Land

NO

|                                  |   |
|----------------------------------|---|
| Hovedbransjekode og -beskrivelse | 42.210 Bygging av vann- og kloakkanlegg |
|----------------------------------|---|

|            |      |
|------------|------|
| Sektorkode | 2100 |
|------------|------|

## 07. BETALINGSANMERKNINGER

Betalingsanmerkninger Nei

### Betalingsanmerkninger (Negativ)

| Type | Dato | Kilde | Referansnr. | Beløp | Kreditor | Status |
|------|------|-------|-------------|-------|----------|--------|
| -    | -    | -     | -           | -     | -        | -      |

### Frivillig Pant (Ikke Negativ)

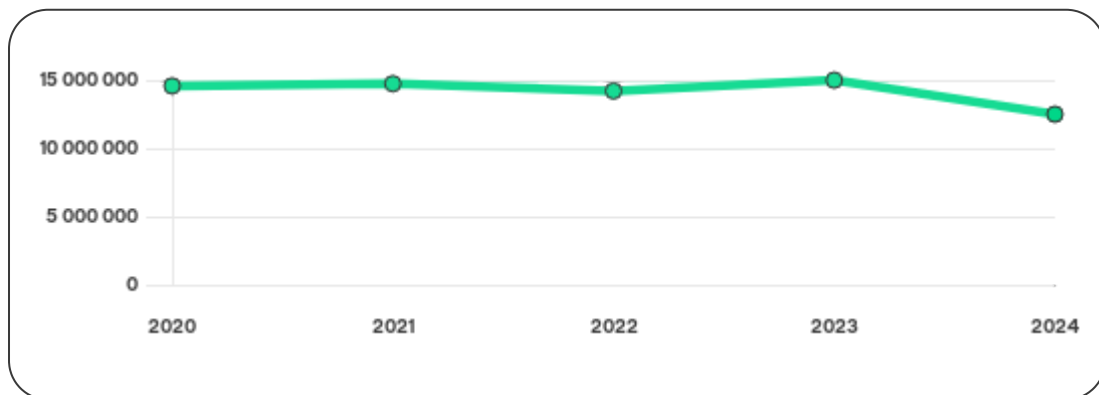
| Type                                  | Dato       | Beløp     | Kilde            | Referansnr. | Kreditor                             | Status              |
|---------------------------------------|------------|-----------|------------------|-------------|--------------------------------------|---------------------|
| LEASINGAVTALE<br>MOTORVOGN            | 02/07/2025 | 0         | Løsøreregisteret | 1000878849  | NORDEA<br>FINANS<br>NORGE ASA        | Ikke<br>spesifisert |
| LEASINGAVTALE<br>MOTORVOGN            | 22/11/2024 | 0         | Løsøreregisteret | 1000673244  | NORDEA<br>FINANCE<br>EQUIPMENT<br>AS | Ikke<br>spesifisert |
| FACTORINGAVTALE                       | 06/02/2015 | 6.000.000 | Løsøreregisteret | 2015053162  | NORDEA<br>BANK<br>NORGE ASA          | Ikke<br>spesifisert |
| PANT I<br>MOTORVOGN /<br>ANLEGGSMASK. | 06/02/2015 | 6.000.000 | Løsøreregisteret | 2015053161  | NORDEA<br>BANK<br>NORGE ASA          | Ikke<br>spesifisert |
| PANT I VARELAGER                      | 06/02/2015 | 6.000.000 | Løsøreregisteret | 2015053159  | NORDEA<br>BANK<br>NORGE ASA          | Ikke<br>spesifisert |
| PANT I<br>DRIFTSTILBEHØR              | 06/02/2015 | 6.000.000 | Løsøreregisteret | 2015053160  | NORDEA<br>BANK<br>NORGE ASA          | Ikke<br>spesifisert |

## 08. NØKKELTALL

### Nøkkeltall

MERK: Alle tall vises i 1000

| Gjeldene år | Sum driftsinntekter | Ordinært resultat før skattekostnad | Sum egenkapital |
|-------------|---------------------|-------------------------------------|-----------------|
| 31/12/2024  | 16 680              | 70                                  | 12 496          |
| 31/12/2023  | 18 715              | 913                                 | 14 990          |
| 31/12/2022  | 20 755              | -728                                | 14 199          |
| 31/12/2021  | 22 180              | 648                                 | 14 733          |
| 31/12/2020  | 27 777              | 1108                                | 14 571          |



# 09. KOMPLETT ÅRSREGNSKAP

## Resultat

MERK: Alle tall vises i 1000

| Regnskapsår                                 | 2024          |                 | 2023          |                 | 2022          |                 | 2021          |                | 2020          |
|---|---------------|-----------------|---------------|-----------------|---------------|-----------------|---------------|----------------|---------------|
| Valuta                                      | NOK           |                 | NOK           |                 | NOK           |                 | NOK           |                | NOK           |
| Konsoliderte regnskap                       | Nei           |                 | Nei           |                 | Nei           |                 | Nei           |                | Nei           |
| Sum salgsinntekter                          | 15 453        | ↓ 13.9%         | 17 949        | ↓ 9.5%          | 19 830        | ↓ 11.3%         | 22 351        | ↓ 19.1%        | 27 645        |
| Annen driftsinntekt                         | 1 227         | ↑ 60.2%         | 766           | ↓ 17.2%         | 925           | ↑ 640.9%        | -171          | ↓ 229.6%       | 132           |
| <b>Sum driftsinntekter</b>                  | <b>16 680</b> | <b>↓ 10.9%</b>  | <b>18 715</b> | <b>↓ 9.8%</b>   | <b>20 755</b> | <b>↓ 6.4%</b>   | <b>22 180</b> | <b>↓ 20.1%</b> | <b>27 777</b> |
| Varekostnad                                 | 4 327         | ↓ 7.3%          | 4 669         | ↓ 41.2%         | 7 938         | ↓ 9.7%          | 8 791         | ↓ 41.2%        | 14 961        |
| Endr. Behold. Varer under tilvirk./ Ferdige | 0             | (N/A)           | 0             | (N/A)           | 0             | (N/A)           | 0             | (N/A)          | 0             |
| Beholdningsendringer                        | 0             | (N/A)           | 0             | (N/A)           | 509           | 0%              | 0             | (N/A)          | 0             |
| Lønnskostnader                              | 6 056         | ↓ 8.6%          | 6 624         | ↓ 11.1%         | 7 453         | ↑ 2.3%          | 7 287         | ↑ 2.3%         | 7 124         |
| Avskrivninger                               | 481           | ↓ 28.4%         | 672           | ↑ 50.7%         | 446           | ↓ 8.2%          | 486           | ↓ 9.7%         | 538           |
| Nedskrivninger                              | 0             | (N/A)           | 0             | (N/A)           | 0             | (N/A)           | 0             | (N/A)          | 0             |
| Andre driftskostnader                       | 5 839         | ↑ 2.0%          | 5 724         | ↓ 11.3%         | 6 453         | ↑ 31.2%         | 4 918         | ↑ 23.2%        | 3 992         |
| <b>Sum driftskostnader</b>                  | <b>16 703</b> | <b>↓ 5.6%</b>   | <b>17 689</b> | <b>↓ 20.6%</b>  | <b>22 290</b> | <b>↑ 3.8%</b>   | <b>21 482</b> | <b>↓ 19.3%</b> | <b>26 615</b> |
| <b>Driftsresultat</b>                       | <b>-23</b>    | <b>↓ 102.2%</b> | <b>1 026</b>  | <b>↑ 166.8%</b> | <b>-1 535</b> | <b>↓ 319.9%</b> | <b>698</b>    | <b>↓ 39.9%</b> | <b>1 162</b>  |

|  |     |          |      |          |      |           |     |         |      |
|--|-----|----------|------|----------|------|-----------|-----|---------|------|
| Sum annen renteinntekt                   | 113 | ↑ 465.0% | 20   | ↓ 48.7%  | 39   | ↑ 1200.0% | 3   | ↓ 81.3% | 16   |
| Sum annen rentekostnad                   | 20  | ↓ 85.0%  | 133  | ↑ 189.1% | 46   | ↓ 13.2%   | 53  | ↓ 25.4% | 71   |
| Netto finans                             | 93  | ↑ 182.3% | -113 | ↓ 114.0% | 808  | ↑ 1684.3% | -51 | ↑ 5.6%  | -54  |
| Ordinært resultat før skattekostnad      | 70  | ↓ 92.3%  | 913  | ↑ 225.4% | -728 | ↓ 212.3%  | 648 | ↓ 41.5% | 1108 |
| Skattekostnad på ordinært resultat       | -91 | ↓ 200.0% | 91   | ↑ 146.9% | -194 | ↓ 235.7%  | 143 | ↓ 41.9% | 246  |
| Ordinært resultat                        | 161 | ↓ 80.4%  | 822  | ↑ 253.9% | -534 | ↓ 205.7%  | 505 | ↓ 41.4% | 862  |
| Netto ekstraordinære poster              | 0   | (N/A)    | 0    | (N/A)    | 0    | (N/A)     | 0   | (N/A)   | 0    |
| Skattekostnad på ekstraordinært resultat | 0   | (N/A)    | 0    | (N/A)    | 0    | (N/A)     | 0   | (N/A)   | 0    |
| Minoritetens andel før årsresultat       | 0   | (N/A)    | 0    | (N/A)    | 0    | (N/A)     | 0   | (N/A)   | 0    |
| Årsresultat                              | 161 | ↓ 80.4%  | 822  | ↑ 253.9% | -534 | ↓ 205.7%  | 505 | ↓ 41.4% | 861  |
| Avsatt utbytte                           | 0   | ↓ 100.0% | 31   | 0%       | 0    | (N/A)     | 0   | (N/A)   | 0    |

## Eiendeler

MERK: Alle tall vises i 1000

|                                 |   |       |   |       |   |       |   |       |   |
|---------------------------------|---|-------|---|-------|---|-------|---|-------|---|
| Forskning og utvikling          | 0 | (N/A) | 0 | (N/A) | 0 | (N/A) | 0 | (N/A) | 0 |
| Konsesjoner, patenter, lisenser | 0 | (N/A) | 0 | (N/A) | 0 | (N/A) | 0 | (N/A) | 0 |
| Utsatt skattefordel             | 0 | (N/A) | 0 | (N/A) | 0 | (N/A) | 0 | (N/A) | 0 |
| Goodwill                        | 0 | 0%    | 0 | 0%    | 0 | 0%    | 0 | 0%    | 0 |
| Andre immaterielle eiendeler    | 0 | 0%    | 0 | 0%    | 0 | 0%    | 0 | 0%    | 0 |

|  |               |         |               |          |               |          |               |          |               |
|--|---------------|---------|---------------|----------|---------------|----------|---------------|----------|---------------|
| <b>Sum Immaterielle anleggsmidler</b>        | <b>0</b>      | 0%      | <b>0</b>      | 0%       | <b>0</b>      | 0%       | <b>0</b>      | 0%       | <b>0</b>      |
| Tomter, bygninger og annen fast fast eiendom | 1 687         | ↓ 6.9%  | 1 812         | ↓ 6.5%   | 1 937         | ↓ 6.1%   | 2 062         | ↓ 5.7%   | 2 187         |
| Maskiner og anlegg                           | 117           | ↓ 48.2% | 226           | ↓ 91.0%  | 2 517         | ↑ 58.7%  | 1 586         | ↑ 233.2% | 476           |
| Driftsløsøre / inventar / verktøy / biler    | 1 326         | ↓ 52.1% | 2 769         | ↑ 816.9% | 302           | ↓ 30.6%  | 435           | ↑ 11.0%  | 392           |
| <b>Sum varige driftsmidler</b>               | <b>3 130</b>  | ↓ 34.9% | <b>4 807</b>  | ↑ 1.1%   | <b>4 756</b>  | ↑ 16.5%  | <b>4 083</b>  | ↑ 33.6%  | <b>3 055</b>  |
| Andre anleggsmidler                          | 987           | ↓ 36.5% | 1 555         | ↑ 34.0%  | 1 160         | ↑ 570.5% | 173           | ↓ 70.6%  | 588           |
| <b>Sum Anleggsmidler</b>                     | <b>3 130</b>  | ↓ 34.9% | <b>4 807</b>  | ↑ 1.1%   | <b>4 756</b>  | ↑ 15.1%  | <b>4 133</b>  | ↑ 33.1%  | <b>3 105</b>  |
| Råvarer og innkjøpte halvfabrikata           | 0             | (N/A)   | 0             | (N/A)    | 0             | (N/A)    | 0             | (N/A)    | 0             |
| Ferdigvarer                                  | 0             | (N/A)   | 0             | (N/A)    | 0             | (N/A)    | 0             | (N/A)    | 0             |
| Andre varer                                  | 0             | (N/A)   | 0             | (N/A)    | 0             | (N/A)    | 0             | (N/A)    | 0             |
| <b>Sum varer</b>                             | <b>0</b>      | 0%      | <b>0</b>      | 0%       | <b>0</b>      | 0%       | <b>0</b>      | 0%       | <b>0</b>      |
| Kundefordringer                              | 4 536         | ↑ 16.8% | 3 884         | ↓ 50.6%  | 7 867         | ↓ 4.9%   | 8 273         | ↓ 35.2%  | 12 762        |
| Andre fordringer                             | 337           | ↑ 23.0% | 274           | ↓ 6.5%   | 293           | ↓ 22.5%  | 378           | ↑ 39.0%  | 272           |
| Konsernfordringer                            | 0             | (N/A)   | 0             | (N/A)    | 0             | (N/A)    | 0             | (N/A)    | 0             |
| <b>Sum fordringer</b>                        | <b>4 873</b>  | ↑ 17.2% | <b>4 158</b>  | ↓ 49.0%  | <b>8 160</b>  | ↓ 5.7%   | <b>8 651</b>  | ↓ 33.6%  | <b>13 034</b> |
| <b>Sum Kasse / Bank / Post</b>               | <b>6 972</b>  | ↓ 16.5% | <b>8 352</b>  | ↑ 47.6%  | <b>5 658</b>  | ↓ 30.5%  | <b>8 136</b>  | ↑ 54.6%  | <b>5 264</b>  |
| <b>Sum omløpsmidler</b>                      | <b>11 845</b> | ↓ 5.3%  | <b>12 511</b> | ↓ 9.5%   | <b>13 818</b> | ↓ 17.7%  | <b>16 787</b> | ↓ 8.3%   | <b>18 298</b> |
| <b>Sum eiendeler</b>                         | <b>14 975</b> | ↓ 13.5% | <b>17 318</b> | ↓ 6.8%   | <b>18 574</b> | ↓ 11.2%  | <b>20 920</b> | ↓ 2.3%   | <b>21 403</b> |

# Egenkapital og Gjeld

MERK: Alle tall vises i 1000

|   |               |                |               |               |               |                |               |                |               |
|---|---------------|----------------|---------------|---------------|---------------|----------------|---------------|----------------|---------------|
| Aksjekapital                                | 500           | 0%             | 500           | 0%            | 500           | 0%             | 500           | 0%             | 500           |
| Egne aksjer                                 | 0             | (N/A)          | 0             | (N/A)         | 0             | (N/A)          | 0             | (N/A)          | 0             |
| Overkursfond                                | 0             | 0%             | 0             | 0%            | 0             | 0%             | 0             | 0%             | 0             |
| Annen innskutt egenkapital                  | 0             | 0%             | 0             | 0%            | 0             | 0%             | 0             | 0%             | 0             |
| <b>Sum innskutt egenkapital</b>             | <b>500</b>    | <b>0%</b>      | <b>500</b>    | <b>0%</b>     | <b>500</b>    | <b>0%</b>      | <b>500</b>    | <b>0%</b>      | <b>500</b>    |
| Minoritetsinteresser                        | 0             | (N/A)          | 0             | (N/A)         | 0             | (N/A)          | 0             | (N/A)          | 0             |
| <b>Sum opptjent egenkapital</b>             | <b>11 996</b> | <b>↓ 172%</b>  | <b>14 490</b> | <b>↑ 5.8%</b> | <b>13 699</b> | <b>↓ 3.8%</b>  | <b>14 233</b> | <b>↑ 1.1%</b>  | <b>14 071</b> |
| <b>Sum egenkapital</b>                      | <b>12 496</b> | <b>↓ 16.6%</b> | <b>14 990</b> | <b>↑ 5.6%</b> | <b>14 199</b> | <b>↓ 3.6%</b>  | <b>14 733</b> | <b>↑ 1.1%</b>  | <b>14 571</b> |
| Pensjonsforpliktelseser                     | 0             | (N/A)          | 0             | (N/A)         | 0             | (N/A)          | 0             | (N/A)          | 0             |
| Obligasjonslån                              | 219           | ↓ 82.4%        | 1 242         | ↑ 108.0%      | 597           | ↑ 1.5%         | 588           | ↑ 0.3%         | 586           |
| Pantegjeld / gjeld til kredittinstitusjoner | 71            | ↓ 80.1%        | 356           | ↓ 44.5%       | 641           | ↓ 71.0%        | 2 210         | ↑ 82.5%        | 1 211         |
| Langsiktig konserngjeld                     | 1 022         | 0%             | 0             | ↓ 100.0%      | 623           | 0%             | 623           | ↑ 122.5%       | 280           |
| <b>Sum langsiktig gjeld</b>                 | <b>1 312</b>  | <b>↓ 22.3%</b> | <b>1 689</b>  | <b>↓ 9.2%</b> | <b>1 860</b>  | <b>↓ 48.5%</b> | <b>3 615</b>  | <b>↑ 69.8%</b> | <b>2 129</b>  |
| Gjeld til kredittinstitusjoner              | 0             | (N/A)          | 0             | (N/A)         | 0             | (N/A)          | 0             | (N/A)          | 0             |
| Leverandørgjeld                             | 728           | ↑ 3.6%         | 703           | ↑ 5.1%        | 669           | ↓ 47.6%        | 1 278         | ↓ 51.4%        | 2 631         |
| Kortsiktig konserngjeld                     | 0             | (N/A)          | 0             | (N/A)         | 0             | (N/A)          | 0             | (N/A)          | 0             |
| Andre kreditorer                            | 0             | (N/A)          | 0             | (N/A)         | 0             | (N/A)          | 0             | (N/A)          | 0             |
| Annen kortsiktig gjeld                      | 1 425         | ↓ 4.4%         | 1 490         | ↓ 50.4%       | 3 005         | ↑ 111.9%       | 1 418         | ↓ 45.7%        | 2 611         |

|                                 |               |         |               |         |               |         |               |         |               |
|---------------------------------|---------------|---------|---------------|---------|---------------|---------|---------------|---------|---------------|
| <b>Sum kortsiktig gjeld</b>     | <b>2 153</b>  | ↓ 1.8%  | <b>2 193</b>  | ↓ 40.3% | <b>3 674</b>  | ↑ 36.3% | <b>2 696</b>  | ↓ 48.6% | <b>5 242</b>  |
| <b>SUM GJELD</b>                | <b>3 465</b>  | ↓ 10.7% | <b>3 882</b>  | ↓ 29.9% | <b>5 534</b>  | ↓ 12.3% | <b>6 311</b>  | ↓ 14.4% | <b>7 371</b>  |
| <b>SUM GJELD OG EGENKAPITAL</b> | <b>15 961</b> | ↓ 15.4% | <b>18 872</b> | ↓ 4.4%  | <b>19 733</b> | ↓ 6.2%  | <b>21 044</b> | ↓ 4.1%  | <b>21 942</b> |

## Øvrig

MERK: Alle tall vises i 1000

|                           |               |         |               |        |               |         |               |        |               |
|---------------------------|---------------|---------|---------------|--------|---------------|---------|---------------|--------|---------------|
| <b>Sum eksport</b>        | <b>0</b>      | (N/A)   | <b>0</b>      | (N/A)  | <b>0</b>      | (N/A)   | <b>0</b>      | (N/A)  | <b>0</b>      |
| <b>Arbeidskapital</b>     | <b>9 691</b>  | ↓ 6.1%  | <b>10 318</b> | ↑ 1.7% | <b>10 144</b> | ↓ 28.0% | <b>14 091</b> | ↑ 7.9% | <b>13 056</b> |
| <b>Netto formue</b>       | <b>12 496</b> | ↓ 16.6% | <b>14 990</b> | ↑ 5.6% | <b>14 199</b> | ↓ 3.6%  | <b>14 733</b> | ↑ 1.1% | <b>14 571</b> |
| <b>Sysselsatt kapital</b> | <b>13 808</b> | ↓ 17.2% | <b>16 679</b> | ↑ 3.9% | <b>16 059</b> | ↓ 12.5% | <b>18 348</b> | ↑ 9.9% | <b>16 700</b> |
| <b>Lønn daglig leder</b>  | <b>0</b>      | (N/A)   | <b>0</b>      | (N/A)  | <b>0</b>      | (N/A)   | <b>0</b>      | (N/A)  | <b>377</b>    |
| <b>Revisjonshonorar</b>   | <b>0</b>      | (N/A)   | <b>0</b>      | (N/A)  | <b>0</b>      | (N/A)   | <b>0</b>      | (N/A)  | <b>0</b>      |

## Nøkkeltall

|                                     |             |             |              |             |             |
|-------------------------------------|-------------|-------------|--------------|-------------|-------------|
| <b>Resultatgrad</b>                 | <b>0.42</b> | <b>4.88</b> | <b>-3.51</b> | <b>2.92</b> | <b>3.99</b> |
| <b>Kapitalavkastning</b>            | <b>0.51</b> | <b>5.47</b> | <b>-4.53</b> | <b>3.53</b> | <b>6.63</b> |
| <b>Avkastning på totalkapitalen</b> | <b>0.44</b> | <b>4.84</b> | <b>-3.69</b> | <b>3.08</b> | <b>5.05</b> |
| <b>Totalkapitalens rentabilitet</b> | <b>0.56</b> | <b>6.09</b> | <b>-5.13</b> | <b>4.4</b>  | <b>7.6</b>  |
| <b>Nettop arbeidskapital</b>        | <b>1.72</b> | <b>1.81</b> | <b>2.05</b>  | <b>1.57</b> | <b>2.13</b> |

|  |       |       |        |        |       |
|--|-------|-------|--------|--------|-------|
| Varelagerets omløpshastighet           | 0     | 0     | 0      | 0      | 0     |
| DSO / Gjennomsnittlig dager utestående | 99.26 | 75.75 | 138.35 | 136.14 | 167.7 |
| Kreditt.tid leverandører               | 15.93 | 13.71 | 11.77  | 21.03  | 34.57 |
| Likviditetsgrad 1                      | 5.5   | 5.7   | 3.76   | 6.23   | 3.49  |
| Likviditetsgrad 2                      | 5.5   | 5.7   | 3.76   | 6.23   | 3.49  |
| Gjeldsgrad                             | 0.17  | 0.15  | 0.26   | 0.18   | 0.36  |
| Soliditet                              | 10.5  | 11.27 | 13.1   | 24.54  | 14.61 |
| Egenkapitalandel                       | 78.3  | 79.43 | 71.95  | 70.01  | 66.41 |
| Gjeldsgrad                             | 0.28  | 0.26  | 0.39   | 0.43   | 0.51  |

## Revisors merknader

| Dato | Kommentar |
|------|-----------|
| -    | -         |

## 10. KUNNGJØRINGER

---

### Kunngjøringer

NB: Bare de siste 15 hendelsene som er vist i grafen

| Dato       | Kunngjøringstype              |
|------------|-------------------------------|
| 26/07/2025 | Godkjente årsregnskap         |
| 16/07/2024 | Godkjente årsregnskap         |
| 01/01/2024 | Endring av forretningsadresse |
| 24/08/2023 | Godkjente årsregnskap         |
| 24/03/2023 | Endring av daglig leder       |
| 24/03/2023 | Endring av signatur           |