



# FORSMO MASKINER & TRANSPORT AS

Rapport produsert den 26.05.2026

Org.nr.: 970 974 628



Myscore AS er et selskap som leverer foretaksdata av høy kvalitet. Hos oss får du profesjonelle og godkjente kredittrapporter for små og mellomstore bedrifter i næringslivet.

MyScore AS samarbeider i dag med en av de største aktørene i bransjen, Creditsafe. Creditsafe er et internasjonalt kredittopplysningsbyrå grunnlagt i Norge i 1997, med 18 kontorer i 12 land og over 100 000 kunder. Selskapet har konsesjon fra Datatilsynet til å drive kredittopplysningsvirksomhet i Norge og MyScore utvikler og videreformidler denne informasjonen til våre kunder.

Creditsafe samler inn, bearbeider og forbedrer data fra hundretalls ulike kilder. Felles for alle deres leverandører er at de holder høy kvalitet og oppdateres enten daglig eller med maksimal oppdateringsfrekvens, det vil si så ofte kilden tillater det. Når ny informasjon hentes daglig betyr det at du som kunde alltid kan ta en beslutning basert på siste tilgjengelige informasjon. Eksempel på Creditsafes kilder i Norge er Brønnøysundregistrene (Foretak- og Enhetsregisteret, Regnskapsregisteret, Løsøreregisteret, Roller og Kunngjøringer) Skatteetaten, Folkeregisteret, og inkassobyråer.



**.01**

IDENTIFIKASJON

**.02**

SCORE (RATING)

**.03**

FORKLARING AV SCORE

**.04**

SCORE HISTORIKK

**.05**

INFORMASJON OM EIER OG STYRE

**.06**

SELSKAPSINFORMASJON

**.07**

BETALINGSANMERKNINGER

**.08**

NØKKELTALL

**.09**

KOMPLETT ÅRSREGNSKAP

**.10**

KUNNGJØRINGER

# FORMO MASKINER & TRANSPORT AS

## Selskapsinformasjon

**Besøksadresse**

Sørlandsveien 141, 8624 MO I RANA

**Postadresse**

Åkerloveien 2, 8613 MO I RANA

**Org.nr**

970974628

**Safe.nr**

NO00315883

**Telefon**

99550344

**Organisasjonsform**

AS

## 02. SCORE (RATING)

Land | NO

Status | Aktiv

Språk | NO

Betalingsanmerkninger | Nei

RATING

B

Lav risiko

SCORE

55

Lav risiko



Dagens Score

55

Lav risiko

Kreditt Limit

780,000 NOK

Score (1-100)

55

Lav risiko

Internasjonal Rating Klasse

B

Lav risiko


Tidligere Score

61

Lav risiko

# 03. FORKLARING AV SCORE

## Kreditscore

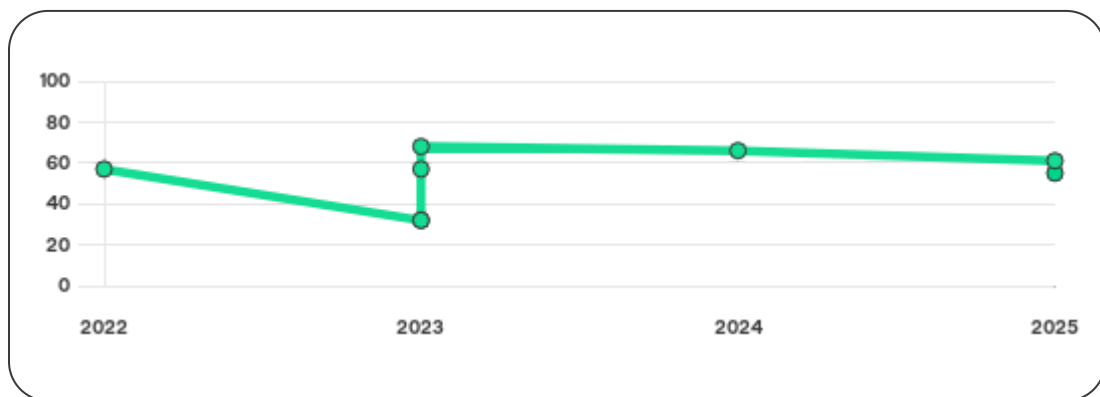
Internasjonal Score	B
Score (0 - 100)	 55
Internasjonal beskrivelse	Lav risiko
Gjeldende Kreditt Limit	780,000 NOK
Tidligere Creditsafe International Score	(A - E) B
Tidligere Creditsafe International Description	Lav risiko
Tidligere nasjonal score (0 - 100)	61
Tidligere nasjonal beskrivelse	Lav risiko
Tidligere Kreditt Limit	Ikke spesifisert
Dato for siste endring av score	19/07/2025

## Creditsafe internasjonale beskrivelser

Internasjonal Score	Nasjonal Score	Beskrivelse
A	71-100	Veldig lav risiko
B	51-70	Lav risiko
C	30-50	Moderat risiko
D	21-29	Høy risiko
D	1-20	Veldig høy Risiko
E	Ikke ratet	

## 04. SCORE HISTORIKK

NB: Bare de siste 15 hendelsene som er vist i grafen



### Score Historikk

Dato	Score	Beskrivelse
19/07/2025	55	Lav risiko
21/02/2025	61	Lav risiko
17/07/2024	66	Lav risiko
24/08/2023	68	Lav risiko
21/07/2023	32	Moderat risiko
08/02/2023	57	Lav risiko
19/01/2023	32	Moderat risiko
20/09/2022	57	Lav risiko

## Historiske hendelser

Dato	Beskrivelse
19/07/2025	Risikoprognose, økt
19/07/2025	Kredittlimit, redusert
19/07/2025	Kredittscore, redusert
21/02/2025	Kredittscore, endret
21/02/2025	Risikoprognose, endret
21/02/2025	Kredittlimit, endret
17/07/2024	Endring Rating
24/08/2023	Endring Limit
24/08/2023	Endring Rating
21/07/2023	Endring Limit
21/07/2023	Endring Rating
08/02/2023	Endring Limit
08/02/2023	Endring Rating
19/01/2023	Endring Limit
19/01/2023	Endring Rating

## 05. INFORMASJON OM EIER OG STYRE

### Nåværende rollehavere

Navn	Adresse	Fødselsdato	Funksjon
Forsmo, Ketil Brandt	Åkerloveien 11 8613 MO I RANA	03/04/1986	Daglig leder/administrerende direktør
Forsmo, Ørjan	Åkerloveien 2 8613 MO I RANA	24/01/1963	Styreleder
Forsmo, Elin Susanne Brandt	Åkerloveien 2 8613 MO I RANA	23/06/1963	Varamedlem

### Aksjonærer

Aksjonærnavn	Andel
Ørjan Forsmo	60%
Ketil Brandt Forsmo	20%
Katrine Brandt Forsmo	10%
Kenneth Brandt Forsmo	10%

### Signatur & Prokura

Signatur	Daglig leder og styrets leder hver for seg.
Prokura	Ingen data tilgjengelig

### Gruppestruktur

Konserninformasjon ikke tilgjengelig for dette selskapet

## 06. SELSKAPSFORMLASJON

### Foretaksnavn

FORSMO MASKINER & TRANSPORT AS

### Organisasjonsnummer

970974628

### Safenummer

NO00315883

### Selskapsform

AS

### Aksjekapital

590,000 NOK

### Internettadresse

www.forsmomaskiner.no

### E-postadresse

ketil@forsmomaskiner.no

### MVA

Ja

### Registreringsdato

20/02/1995

### Adresse

Sørlandsveien 141, 8624 MO I RANA

### Revisor

ERNST & YOUNG AS

### Bransjekode

42.210 Bygging av vann- og kloakkanlegg

### Antall Ansatte

12

### Sted

MO I RANA

### Land

NO

Hovedbransjekode og -beskrivelse	42.210 Bygging av vann- og kloakkanlegg
----------------------------------	---

Sektorkode	2100
------------	------

## 07. BETALINGSANMERKNINGER

Betalingsanmerkninger Nei

### Betalingsanmerkninger (Negativ)

Type	Dato	Kilde	Referansnr.	Beløp	Kreditor	Status
-	-	-	-	-	-	-

### Frivillig Pant (Ikke Negativ)

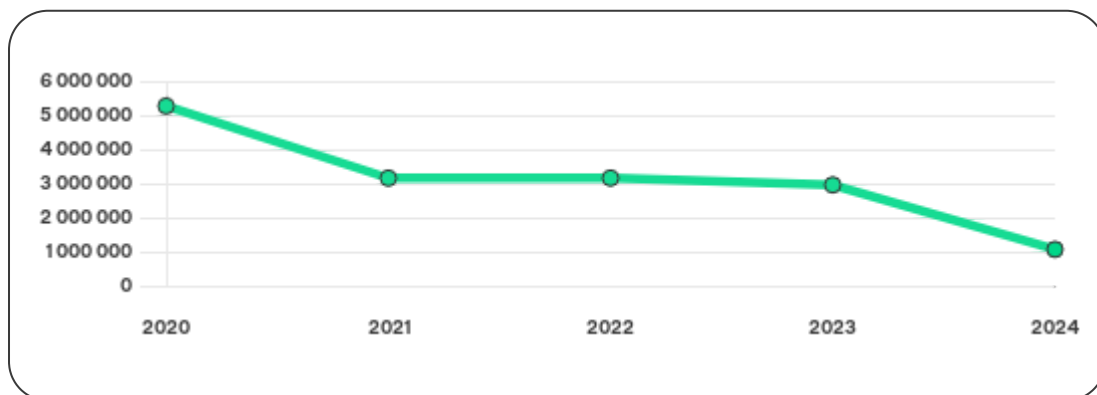
Type	Dato	Beløp	Kilde	Referansnr.	Kreditor	Status
LEASINGAVTALE MOTORVOGN	29/10/2025	0	Løsøreregisteret	1000992273	NORDEA FINANS NORGE AS	Ikke spesifisert
FACTORINGAVTALE	03/01/2025	3.000.000	Løsøreregisteret	1000705328	DNB BANK ASA	Ikke spesifisert
PANT I MOTORVOGN / ANLEGGSMASK.	03/01/2025	3.000.000	Løsøreregisteret	1000705329	DNB BANK ASA	Ikke spesifisert
LEASINGAVTALE MOTORVOGN	05/04/2024	0	Løsøreregisteret	1000449658	NORDEA FINANCE EQUIPMENT AS	Ikke spesifisert
PANT I DRIFTSTILBEHØR	17/07/2019	3.000.000	Løsøreregisteret	2019377086	DNB BANK ASA	Ikke spesifisert
FACTORINGAVTALE	15/01/2016	2.500.000	Løsøreregisteret	2016020764	DNB BANK ASA	Ikke spesifisert
PANT I MOTORVOGN / ANLEGGSMASK.	15/01/2016	1.500.000	Løsøreregisteret	2016020763	DNB BANK ASA	Ikke spesifisert
PANT I MOTORVOGN / ANLEGGSMASK.	15/03/2011	1.232.990	Løsøreregisteret	2011085470	DNB BANK ASA	Ikke spesifisert
PANT I MOTORVOGN / ANLEGGSMASK.	18/08/1994	1.000.000	Løsøreregisteret	1994174916	Den norske Bank AS	Ikke spesifisert
FACTORINGAVTALE	18/08/1994	1.000.000	Løsøreregisteret	1994174889	Den norske Bank AS.	Ikke spesifisert

## 08. NØKKELTALL

### Nøkkeltall

MERK: Alle tall vises i 1000

Gjeldene år	Sum driftsinntekter	Ordinært resultat før skattekostnad	Sum egenkapital
31/12/2024	15 607	-1890	1065
31/12/2023	17 385	-202	2 955
31/12/2022	19 189	3	3 157
31/12/2021	15 370	-2 114	3 155
31/12/2020	17 361	-194	5 269



# 09. KOMPLETT ÅRSREGNSKAP

## Resultat

MERK: Alle tall vises i 1000

Regnskapsår	2024		2023		2022		2021		2020
Valuta	NOK		NOK		NOK		NOK		NOK
Konsoliderte regnskap	Nei		Nei		Nei		Nei		Nei
<b>Sum salgsinntekter</b>	<b>14 476</b>	↓ 14.0%	<b>16 835</b>	↓ 8.3%	<b>18 355</b>	↑ 19.4%	<b>15 369</b>	↓ 6.6%	<b>16 461</b>
<b>Annen driftsinntekt</b>	<b>1 131</b>	↑ 105.6%	<b>550</b>	↓ 34.0%	<b>834</b>	↑ 83300.0%	<b>1</b>	↓ 99.9%	<b>900</b>
<b>Sum driftsinntekter</b>	<b>15 607</b>	↓ 10.2%	<b>17 385</b>	↓ 9.4%	<b>19 189</b>	↑ 24.9%	<b>15 370</b>	↓ 11.5%	<b>17 361</b>
<b>Varekostnad</b>	<b>2 836</b>	↓ 6.1%	<b>3 021</b>	↑ 0.3%	<b>3 012</b>	↑ 52.3%	<b>1 978</b>	↓ 25.3%	<b>2 646</b>
<b>Endr. Behold. Varer under tilvirk./ Ferdige</b>	<b>0</b>	(N/A)	<b>0</b>	(N/A)	<b>0</b>	(N/A)	<b>0</b>	(N/A)	<b>0</b>
<b>Beholdningsendringer</b>	<b>0</b>	(N/A)	<b>0</b>	(N/A)	<b>0</b>	(N/A)	<b>0</b>	(N/A)	<b>0</b>
<b>Lønnskostnader</b>	<b>6 999</b>	↑ 1.0%	<b>6 930</b>	↓ 9.7%	<b>7 674</b>	↑ 13.7%	<b>6 747</b>	↑ 0.2%	<b>6 733</b>
<b>Avskrivninger</b>	<b>266</b>	↓ 18.6%	<b>327</b>	↓ 4.9%	<b>344</b>	↓ 24.9%	<b>458</b>	↓ 12.3%	<b>522</b>
<b>Nedskrivninger</b>	<b>0</b>	(N/A)	<b>0</b>	(N/A)	<b>0</b>	(N/A)	<b>0</b>	(N/A)	<b>0</b>
<b>Andre driftskostnader</b>	<b>7 065</b>	↓ 1.4%	<b>7 162</b>	↓ 11.0%	<b>8 050</b>	↓ 2.4%	<b>8 245</b>	↑ 8.3%	<b>7 614</b>
<b>Sum driftskostnader</b>	<b>17 166</b>	↓ 1.6%	<b>17 440</b>	↓ 8.6%	<b>19 080</b>	↑ 9.5%	<b>17 428</b>	↓ 0.5%	<b>17 515</b>
<b>Driftsresultat</b>	<b>-1 559</b>	↓ 2734.6%	<b>-55</b>	↓ 150.5%	<b>109</b>	↑ 105.3%	<b>-2 058</b>	↓ 1236.4%	<b>-154</b>

Sum annen renteinntekt	12	↑ 33.3%	9	↑ 200.0%	3	↑ 200.0%	1	↓ 50.0%	2
Sum annen rentekostnad	360	↑ 129.3%	157	↑ 45.4%	108	↑ 86.2%	58	↑ 38.1%	42
Netto finans	-331	↓ 123.7%	-148	↓ 41.0%	-105	↓ 84.2%	-57	↓ 42.5%	-40
Ordinært resultat før skattekostnad	-1890	↓ 835.6%	-202	↓ 6833.3%	3	↑ 100.1%	-2 114	↓ 989.7%	-194
Skattekostnad på ordinært resultat	0	(N/A)	0	(N/A)	0	(N/A)	0	↑ 100.0%	-193
Ordinært resultat	-1890	↓ 835.6%	-202	↓ 6833.3%	3	↑ 100.1%	-2 114	↓ 211300.0%	-1
Netto ekstraordinære poster	0	(N/A)	0	(N/A)	0	(N/A)	0	(N/A)	0
Skattekostnad på ekstraordinært resultat	0	(N/A)	0	(N/A)	0	(N/A)	0	(N/A)	0
Minoritetens andel før årsresultat	0	(N/A)	0	(N/A)	0	(N/A)	0	(N/A)	0
Årsresultat	-1890	↓ 835.6%	-202	↓ 6833.3%	3	↑ 100.1%	-2 114	↓ 211300.0%	-1
Avsatt utbytte	0	(N/A)	0	(N/A)	0	(N/A)	0	(N/A)	0

## Eiendeler

MERK: Alle tall vises i 1000

Forskning og utvikling	0	(N/A)	0	(N/A)	0	(N/A)	0	(N/A)	0
Konsesjoner, patenter, lisenser	0	(N/A)	0	(N/A)	0	(N/A)	0	(N/A)	0
Utsatt skattefordel	0	(N/A)	0	(N/A)	0	(N/A)	0	(N/A)	0
Goodwill	0	0%	0	0%	0	0%	0	0%	0
Andre immaterielle eiendeler	0	0%	0	0%	0	0%	0	0%	0

<b>Sum Immaterielle anleggsmidler</b>	<b>0</b>	0%	<b>0</b>	0%	<b>0</b>	0%	<b>0</b>	0%	<b>0</b>
Tomter, bygninger og annen fast fast eiendom	20	0%	20	0%	20	0%	20	0%	20
Maskiner og anlegg	626	↓ 30.1%	895	↑ 332.4%	207	↓ 20.4%	260	↓ 35.8%	405
Driftsløsøre / inventar / verktøy / biler	0	0%	0	↓ 100.0%	804	↓ 42.6%	1401	↓ 4.4%	1465
Sum varige driftsmidler	646	↓ 29.4%	915	↓ 11.3%	1 031	↓ 38.7%	1 681	↓ 11.1%	1 890
Andre anleggsmidler	1 057	↑ 116.6%	488	↓ 13.6%	565	↓ 27.4%	778	↓ 36.8%	1 230
<b>Sum Anleggsmidler</b>	<b>646</b>	↓ 29.4%	<b>915</b>	↓ 11.3%	<b>1 031</b>	↓ 38.7%	<b>1 681</b>	↓ 11.1%	<b>1 890</b>
Råvarer og innkjøpte halvfabrikata	0	(N/A)	0	(N/A)	0	(N/A)	0	(N/A)	0
Ferdigvarer	0	(N/A)	0	(N/A)	0	(N/A)	0	(N/A)	0
Andre varer	0	(N/A)	0	(N/A)	0	(N/A)	0	(N/A)	0
<b>Sum varer</b>	<b>0</b>	0%	<b>0</b>	0%	<b>0</b>	0%	<b>0</b>	0%	<b>0</b>
Kundefordringer	5 416	↓ 10.6%	6 057	↓ 12.3%	6 906	↑ 123.0%	3 097	↑ 3.9%	2 980
Andre fordringer	581	↑ 26.6%	459	↓ 15.2%	541	↓ 62.7%	1 450	↓ 27.9%	2 010
Konsernfordringer	0	(N/A)	0	(N/A)	0	(N/A)	0	(N/A)	0
<b>Sum fordringer</b>	<b>5 998</b>	↓ 8.0%	<b>6 516</b>	↓ 12.5%	<b>7 447</b>	↑ 63.8%	<b>4 547</b>	↓ 8.9%	<b>4 990</b>
<b>Sum Kasse / Bank / Post</b>	<b>935</b>	↓ 12.9%	<b>1 073</b>	↑ 333.3%	<b>-460</b>	↓ 140.8%	<b>1 127</b>	↓ 22.4%	<b>1 452</b>
<b>Sum omløpsmidler</b>	<b>6 933</b>	↓ 8.6%	<b>7 589</b>	↑ 8.6%	<b>6 987</b>	↑ 23.1%	<b>5 674</b>	↓ 11.9%	<b>6 442</b>
<b>Sum eiendeler</b>	<b>7 579</b>	↓ 10.9%	<b>8 504</b>	↑ 6.1%	<b>8 018</b>	↑ 9.0%	<b>7 355</b>	↓ 11.7%	<b>8 332</b>

# Egenkapital og Gjeld

MERK: Alle tall vises i 1000

Aksjekapital	590	0%	590	0%	590	0%	590	0%	590
Egne aksjer	0	(N/A)	0	(N/A)	0	(N/A)	0	(N/A)	0
Overkursfond	465	0%	465	0%	465	0%	465	0%	465
Annen innskutt egenkapital	0	0%	0	0%	0	0%	0	0%	0
<b>Sum innskutt egenkapital</b>	<b>1055</b>	0%	<b>1055</b>	0%	<b>1055</b>	0%	<b>1055</b>	0%	<b>1055</b>
Minoritetsinteresser	0	(N/A)	0	(N/A)	0	(N/A)	0	(N/A)	0
<b>Sum opptjent egenkapital</b>	<b>10</b>	↓ 99.5%	<b>1900</b>	↓ 9.6%	<b>2102</b>	↑ 0.1%	<b>2100</b>	↓ 50.2%	<b>4214</b>
<b>Sum egenkapital</b>	<b>1065</b>	↓ 64.0%	<b>2955</b>	↓ 6.4%	<b>3157</b>	↑ 0.1%	<b>3155</b>	↓ 40.1%	<b>5269</b>
Pensjonsforpliktelseser	0	(N/A)	0	(N/A)	0	(N/A)	0	(N/A)	0
Obligasjonslån	0	0%	0	0%	0	0%	0	↓ 100.0%	69
Pantegjeld / gjeld til kredittinstitusjoner	0	0%	0	0%	0	0%	0	0%	0
Langsiktig konserngjeld	0	0%	0	0%	0	0%	0	0%	0
<b>Sum langsiktig gjeld</b>	<b>0</b>	0%	<b>0</b>	0%	<b>0</b>	0%	<b>0</b>	↓ 100.0%	<b>69</b>
Gjeld til kredittinstitusjoner	3208	↑ 64.6%	1949	0%	0	↓ 100.0%	625	0%	0
Leverandørgjeld	804	↓ 3.8%	836	↓ 56.5%	1922	↑ 85.9%	1034	↑ 11.8%	925
Kortsiktig konserngjeld	0	(N/A)	0	(N/A)	0	(N/A)	0	(N/A)	0
Andre kreditorer	0	(N/A)	0	(N/A)	0	(N/A)	0	(N/A)	0
Annen kortsiktig gjeld	3559	↑ 9.4%	3252	↓ 7.2%	3503	↑ 5.5%	3320	↑ 0.6%	3299

<b>Sum kortsiktig gjeld</b>	<b>7 571</b>	↑ 25.4%	<b>6 037</b>	↑ 11.3%	<b>5 425</b>	↑ 9.0%	<b>4 979</b>	↑ 17.9%	<b>4 224</b>
<b>SUM GJELD</b>	<b>7 571</b>	↑ 25.4%	<b>6 037</b>	↑ 11.3%	<b>5 425</b>	↑ 9.0%	<b>4 979</b>	↑ 16.0%	<b>4 293</b>
<b>SUM GJELD OG EGENKAPITAL</b>	<b>8 636</b>	↓ 4.0%	<b>8 992</b>	↑ 4.8%	<b>8 582</b>	↑ 5.5%	<b>8 134</b>	↓ 14.9%	<b>9 562</b>

## Øvrig

MERK: Alle tall vises i 1000

<b>Sum eksport</b>	<b>0</b>	(N/A)	<b>0</b>	(N/A)	<b>0</b>	(N/A)	<b>0</b>	(N/A)	<b>0</b>
<b>Arbeidskapital</b>	<b>-639</b>	↓ 141.2%	<b>1 552</b>	↓ 0.6%	<b>1 562</b>	↑ 124.8%	<b>695</b>	↓ 68.7%	<b>2 218</b>
<b>Netto formue</b>	<b>1 065</b>	↓ 64.0%	<b>2 955</b>	↓ 6.4%	<b>3 157</b>	↑ 0.1%	<b>3 155</b>	↓ 40.1%	<b>5 269</b>
<b>Sysselsatt kapital</b>	<b>1 065</b>	↓ 64.0%	<b>2 955</b>	↓ 6.4%	<b>3 157</b>	↑ 0.1%	<b>3 155</b>	↓ 40.9%	<b>5 338</b>
<b>Lønn daglig leder</b>	<b>0</b>	(N/A)	<b>0</b>	(N/A)	<b>0</b>	(N/A)	<b>0</b>	(N/A)	<b>1 606</b>
<b>Revisjonshonorar</b>	<b>0</b>	(N/A)	<b>0</b>	(N/A)	<b>0</b>	(N/A)	<b>0</b>	(N/A)	<b>0</b>

## Nøkkel tall

<b>Resultatgrad</b>	<b>-12.11</b>	<b>-1.16</b>	<b>0.02</b>	<b>-13.75</b>	<b>-1.12</b>
<b>Kapitalavkastning</b>	<b>-177.46</b>	<b>-6.84</b>	<b>0.1</b>	<b>-67</b>	<b>-3.63</b>
<b>Avkastning på total kapitalen</b>	<b>-21.89</b>	<b>-2.25</b>	<b>0.03</b>	<b>-25.99</b>	<b>-2.03</b>
<b>Total kapitalens rentabilitet</b>	<b>-177.63</b>	<b>-6.84</b>	<b>0.09</b>	<b>-67.03</b>	<b>-3.68</b>
<b>Nettop arbeidskapital</b>	<b>-24.42</b>	<b>11.2</b>	<b>12.28</b>	<b>22.12</b>	<b>7.83</b>

Varelagerets omløpshastighet	0	0	0	0	0
DSO / Gjennomsnittlig dager utestående	126.66	127.17	131.36	73.55	62.65
Kreditt.tid leverandører	18.8	17.55	36.56	24.55	19.45
Likviditetsgrad 1	0.92	1.26	1.29	1.14	1.53
Likviditetsgrad 2	0.92	1.26	1.29	1.14	1.53
Gjeldsgrad	7.11	2.04	1.72	1.58	0.8
Soliditet	301.22	65.96	0	19.81	1.31
Egenkapitalandel	12.33	32.86	36.78	38.79	55.1
Gjeldsgrad	7.11	2.04	1.72	1.58	0.81

## Revisors merknader

Dato	Kommentar
-	-

## 10. KUNNGJØRINGER

---

### Kunngjøringer

NB: Bare de siste 15 hendelsene som er vist i grafen

Dato	Kunngjøringstype
16/07/2025	Godkjente årsregnskap
16/07/2024	Godkjente årsregnskap
15/07/2024	Godkjente årsregnskap
22/08/2023	Godkjente årsregnskap
27/10/2022	Endring av forretningsadresse
17/09/2022	Godkjente årsregnskap