

MJØNDALEN MUR OG PUSS AS

Rapport produsert den 14.06.2026

Org.nr.: 973 197 207



Myscore AS er et selskap som leverer foretaksdata av høy kvalitet. Hos oss får du profesjonelle og godkjente kredittrapporter for små og mellomstore bedrifter i næringslivet.

MyScore AS samarbeider i dag med en av de største aktørene i bransjen, Creditsafe. Creditsafe er et internasjonalt kredittopplysningsbyrå grunnlagt i Norge i 1997, med 18 kontorer i 12 land og over 100 000 kunder. Selskapet har konsesjon fra Datatilsynet til å drive kredittopplysningsvirksomhet i Norge og MyScore utvikler og videreformidler denne informasjonen til våre kunder.

Creditsafe samler inn, bearbeider og forbedrer data fra hundretalls ulike kilder. Felles for alle deres leverandører er at de holder høy kvalitet og oppdateres enten daglig eller med maksimal oppdateringsfrekvens, det vil si så ofte kilden tillater det. Når ny informasjon hentes daglig betyr det at du som kunde alltid kan ta en beslutning basert på siste tilgjengelige informasjon. Eksempel på Creditsafes kilder i Norge er Brønnøysundregistrene (Foretak- og Enhetsregisteret, Regnskapsregisteret, Løsøreregisteret, Roller og Kunngjøringer) Skatteetaten, Folkeregisteret, og inkassobyråer.



.01

IDENTIFIKASJON

.02

SCORE (RATING)

.03

FORKLARING AV SCORE

.04

SCORE HISTORIKK

.05

INFORMASJON OM EIER OG STYRE

.06

SELSKAPSINFORMASJON

.07

BETALINGSANMERKNINGER

.08

NØKKELTALL

.09

KOMPLETT ÅRSREGNSKAP

.10

KUNNGJØRINGER

MJØNDALEN MUR OG PUSS AS

Selskapsinformasjon

Besøksadresse

Strandveien 18, 3050 MJØNDALEN

Org.nr

973197207

Safe.nr

NO00390937

Telefon

32874612

Organisasjonsform

AS

02. SCORE (RATING)

Land | NO

Status | Aktiv

Språk | NO

Betalingsanmerkninger | Nei

RATING

A

Veldig lav risiko

SCORE

82

Veldig lav risiko



Dagens Score

82

Veldig lav risiko

Kreditt Limit

3,850,000 NOK

Score (1-100)

82

Veldig lav risiko

Internasjonal Rating Klasse

A

Veldig lav risiko


Tidligere Score

77

Veldig lav risiko

03. FORKLARING AV SCORE

Kreditscore


Internasjonal Score	A
Score (0 - 100)	 82 / 100
Internasjonal beskrivelse	Veldig lav risiko
Gjeldende Kreditt Limit	3,850,000 NOK
Tidligere Creditsafe International Score	(A - E) A
Tidligere Creditsafe International Description	Veldig lav risiko
Tidligere nasjonal score (0 - 100)	77
Tidligere nasjonal beskrivelse	Veldig lav risiko
Tidligere Kreditt Limit	Ikke spesifisert
Dato for siste endring av score	03/07/2024

Creditsafe internasjonale beskrivelser

Internasjonal Score	Nasjonal Score	Beskrivelse
A	71-100	Veldig lav risiko
B	51-70	Lav risiko
C	30-50	Moderat risiko
D	21-29	Høy risiko
D	1-20	Veldig høy Risiko
E	Ikke ratet	

04. SCORE HISTORIKK

NB: Bare de siste 15 hendelsene som er vist i grafen



Score Historikk

Dato	Score	Beskrivelse
20/05/2022	82	Veldig lav risiko
20/07/2021	77	Veldig lav risiko

Historiske hendelser

Dato	Beskrivelse
03/07/2024	Endring Limit
12/05/2023	Endring Limit
20/05/2022	Endring Limit
20/05/2022	Endring Rating
20/07/2021	Endring Limit
20/07/2021	Endring Rating

05. INFORMASJON OM EIER OG STYRE

Nåværende rollehavere

Navn	Adresse	Fødselsdato	Funksjon
Braathen, Robert	Eikengveien 13404 LIER	01/06/1966	Daglig leder/administrerende direktør
Pedersen, Jan Erik	Vangsveien 12 1470 LØRENSKOG	06/10/1991	Styreleder
Claesson, Johan Eric	0000 Blank	06/01/1988	Styremedlem

Aksjonærer

Aksjonærnavn	Andel
Fasadgruppen Norden AB	100%

Signatur & Prokura

Signatur	To styremedlemmer i fellesskap. Ett av styremedlemmene må være enten: Johan Eric Claesson eller Martin Björn Bernhard Jacobsson
Prokura	Daglig leder alene.

Gruppestruktur

Foretaksnavn	Safe.nr	Org.nr	Siste tilgjengelige regnskap	Nivå
FASADGRUPPEN NORDEN AB	--	--	--	0
MJØNDALEN MUR OG PUSS AS	NO00390937	973197207	31/12/2023	1

06. SELSKAPSFORMLASJON

Foretaksnavn

MJØNDALEN MUR OG PUSS AS

Organisasjonsnummer

973197207

Safenummer

NO00390937

Selskapsform

AS

Aksjekapital

5,130,000 NOK

Internettadresse

www.mmpas.no

E-postadresse

trine@mmpas.no

MVA

Ja

Registreringsdato

12/03/1995

Adresse

Strandveien 18, 3050 MJØNDALEN

Revisor

DELOITTE AS

Bransjekode

43.990 Annen spesialisert bygge- og anleggsvirksomhet

Antall Ansatte

122

Sted

MJØNDALEN

Land

NO

Hovedbransjekode og -beskrivelse	43.990 Annen spesialisert bygge- og anleggsvirksomhet
----------------------------------	---

Sektorkode	2100
------------	------

07. BETALINGSANMERKNINGER

Betalingsanmerkninger Nei

Betalingsanmerkninger (Negativ)

Type	Dato	Kilde	Referansenr.	Beløp	Kreditor	Status
-	-	-	-	-	-	-

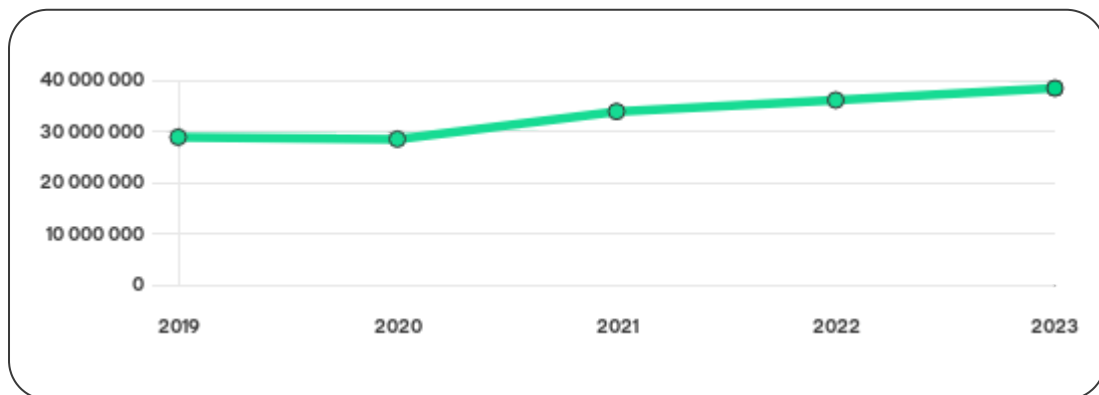
Frivillig Pant (Ikke Negativ)

Type	Dato	Beløp	Kilde	Referansenr.	Kreditor	Status
LEASINGAVTALE MOTORVOGN	20/02/2023	0	Løsøreregisteret	1000072641	NORDEA FINANS NORGE AS	Ikke spesifisert
LEASINGAVTALE MOTORVOGN	01/07/2022	0	Løsøreregisteret	2022375836	SANTANDER CONSUMER BANK AS	Ikke spesifisert
LEASINGAVTALE MOTORVOGN	01/07/2022	0	Løsøreregisteret	2022375835	SANTANDER CONSUMER BANK AS	Ikke spesifisert

Nøkkeltall

MERK: Alle tall vises i 1000

Gjeldene år	Sum driftsinntekter	Ordinært resultat før skattekostnad	Sum egenkapital
31/12/2023	245 795	13 031	38 407
31/12/2022	167 562	5 800	36 073
31/12/2021	183 865	13 038	33 849
31/12/2020	183 033	19 963	28 461
31/12/2019	209 564	20 927	28 841



09. KOMPLETT ÅRSREGNSKAP

Resultat

MERK: Alle tall vises i 1000

Regnskapsår	2023		2022		2021		2020		2019
Valuta	NOK		NOK		NOK		NOK		NOK
Konsoliderte regnskap	Nei		Nei		Nei		Nei		Nei
Sum salgsinntekter	245 664	↑ 46.6%	167 562	↓ 8.8%	183 801	↑ 0.4%	183 043	↓ 12.6%	209 430
Annen driftsinntekt	131	0%	0	↓ 100.0%	64	↑ 740.0%	-10	↓ 107.5%	134
Sum driftsinntekter	245 795	↑ 46.7%	167 562	↓ 8.9%	183 865	↑ 0.5%	183 033	↓ 12.7%	209 564
Varekostnad	113 013	↑ 37.7%	82 073	↓ 8.6%	89 816	↓ 6.0%	95 511	↓ 10.7%	107 009
Endr. Behold. Varer under tilvirk./ Ferdige	0	(N/A)	0	(N/A)	0	(N/A)	0	(N/A)	0
Beholdningsendringer	0	(N/A)	0	(N/A)	0	(N/A)	0	(N/A)	0
Lønnskostnader	94 236	↑ 48.8%	63 329	↓ 1.0%	63 966	↑ 10.1%	58 106	↓ 7.9%	63 097
Avskrivninger	5 150	↑ 145.5%	2 098	↓ 8.6%	2 295	↑ 20.9%	1 898	↓ 1.1%	1 919
Nedskrivninger	0	(N/A)	0	(N/A)	0	(N/A)	0	(N/A)	0
Andre driftskostnader	20 604	↑ 44.1%	14 298	↓ 2.9%	14 718	↑ 95.0%	7 546	↓ 57.1%	17 592
Sum driftskostnader	233 003	↑ 44.0%	161 798	↓ 5.3%	170 795	↑ 4.7%	163 061	↓ 14.0%	189 617
Driftsresultat	12 792	↑ 121.9%	5 764	↓ 55.9%	13 070	↓ 34.6%	19 972	↑ 0.1%	19 947

Sum annen renteinntekt	387	↑ 53.0%	253	↑ 212.3%	81	↓ 23.6%	106	↓ 90.1%	1071
Sum annen rentekostnad	112	↓ 40.4%	188	↑ 135.0%	80	↓ 4.8%	84	↓ 8.7%	92
Netto finans	239	↑ 546.0%	37	↑ 215.6%	-32	↓ 220.0%	-10	↓ 101.0%	980
Ordinært resultat før skattekostnad	13 031	↑ 124.7%	5 800	↓ 55.5%	13 038	↓ 34.7%	19 963	↓ 4.6%	20 927
Skattekostnad på ordinært resultat	3 379	↑ 164.8%	1 276	↓ 55.5%	2 869	↓ 34.7%	4 391	↓ 4.7%	4 606
Ordinært resultat	9 652	↑ 113.3%	4 524	↓ 55.5%	10 169	↓ 34.7%	15 572	↓ 4.6%	16 321
Netto ekstraordinære poster	0	(N/A)	0	(N/A)	0	(N/A)	0	(N/A)	0
Skattekostnad på ekstraordinært resultat	0	(N/A)	0	(N/A)	0	(N/A)	0	(N/A)	0
Minoritetens andel før årsresultat	0	(N/A)	0	(N/A)	0	(N/A)	0	(N/A)	0
Årsresultat	9 652	↑ 113.3%	4 524	↓ 55.5%	10 168	↓ 34.7%	15 571	↓ 4.6%	16 321
Avsatt utbytte	0	(N/A)	0	(N/A)	0	(N/A)	0	(N/A)	0

Eiendeler

MERK: Alle tall vises i 1000

Forskning og utvikling	0	(N/A)	0	(N/A)	0	(N/A)	0	(N/A)	0
Konsesjoner, patenter, lisenser	0	(N/A)	0	(N/A)	0	(N/A)	0	(N/A)	0
Utsatt skattefordel	0	(N/A)	0	(N/A)	0	(N/A)	0	(N/A)	0
Goodwill	9 378	0%	0	0%	0	0%	0	0%	0
Andre immaterielle eiendeler	0	0%	0	0%	0	0%	0	0%	0

Sum Immaterielle anleggsmidler	9 378	0%	0	0%	0	0%	0	0%	0
Tomter, bygninger og annen fast fast eiendom	0	0%	0	0%	0	0%	0	0%	0
Maskiner og anlegg	0	↓ 100.0%	1 273	↑ 9.3%	1 165	↑ 78.4%	653	↓ 9.1%	718
Driftsløsøre / inventar / verktøy / biler	6 658	↑ 14.3%	5 825	↓ 17.9%	7 098	↓ 5.7%	7 529	↑ 24.0%	6 073
Sum varige driftsmidler	6 658	↓ 6.2%	7 098	↓ 14.1%	8 263	↑ 1.0%	8 182	↑ 20.5%	6 791
Andre anleggsmidler	0	↓ 100.0%	16 939	0%	0	0%	0	0%	0
Sum Anleggsmidler	16 036	↓ 33.3%	24 037	↑ 190.9%	8 263	↑ 1.0%	8 182	↑ 20.5%	6 791
Råvarer og innkjøpte halvfabrikata	0	(N/A)	0	(N/A)	0	(N/A)	0	(N/A)	0
Ferdigvarer	0	(N/A)	0	(N/A)	0	(N/A)	0	(N/A)	0
Andre varer	0	(N/A)	0	(N/A)	0	(N/A)	0	(N/A)	0
Sum varer	55	0%	55	0%	55	0%	55	0%	55
Kundefordringer	44 619	↑ 7.4%	41 539	↓ 6.3%	44 327	↑ 7.7%	41 168	↑ 13.4%	36 317
Andre fordringer	13 962	↑ 565.8%	2 097	↓ 7.6%	2 270	↓ 16.7%	2 725	↑ 33.6%	2 040
Konsernfordringer	13 981	↑ 39.8%	10 000	↑ 145.9%	4 066	0%	0	(N/A)	0
Sum fordringer	72 562	↑ 35.3%	53 636	↑ 5.9%	50 663	↑ 15.4%	43 893	↑ 14.4%	38 357
Sum Kasse / Bank / Post	3 897	↓ 63.4%	10 656	↓ 4.8%	11 191	↓ 26.2%	15 155	↓ 12.0%	17 229
Sum omløpsmidler	76 514	↑ 18.9%	64 347	↑ 3.9%	61 910	↑ 4.8%	59 104	↑ 6.2%	55 641
Sum eiendeler	92 550	↑ 4.7%	88 384	↑ 25.9%	70 173	↑ 4.3%	67 286	↑ 7.8%	62 432

Egenkapital og Gjeld

MERK: Alle tall vises i 1000

Aksjekapital	15 130	0%	15 130	↑ 194.9%	5 130	0%	5 130	0%	5 130
Egne aksjer	0	(N/A)	0	(N/A)	0	(N/A)	0	(N/A)	0
Overkursfond	705	0%	705	0%	705	0%	705	0%	705
Annen innskutt egenkapital	0	0%	0	0%	0	0%	0	0%	0
Sum innskutt egenkapital	15 835	0%	15 835	↑ 171.4%	5 835	0%	5 835	0%	5 835
Minoritetsinteresser	0	(N/A)	0	(N/A)	0	(N/A)	0	(N/A)	0
Sum opptjent egenkapital	22 572	↑ 11.5%	20 238	↓ 27.8%	28 014	↑ 23.8%	22 626	↓ 1.6%	23 006
Sum egenkapital	38 407	↑ 6.5%	36 073	↑ 6.6%	33 849	↑ 18.9%	28 461	↓ 1.3%	28 841
Pensjonsforpliktelseser	0	(N/A)	0	(N/A)	0	(N/A)	0	(N/A)	0
Obligasjonslån	0	0%	0	0%	0	0%	0	0%	0
Pantegjeld / gjeld til kredittinstitusjoner	0	0%	0	0%	0	0%	0	0%	0
Langsiktig konserngjeld	0	0%	0	0%	0	0%	0	0%	0
Sum langsiktig gjeld	5 749	↑ 27.6%	4 506	↓ 17.9%	5 491	↑ 74.4%	3 148	↓ 4.7%	3 304
Gjeld til kredittinstitusjoner	0	(N/A)	0	(N/A)	0	(N/A)	0	(N/A)	0
Leverandørgjeld	15 400	↑ 85.7%	8 292	↑ 35.2%	6 132	↓ 35.8%	9 547	↓ 20.7%	12 042
Kortsiktig konserngjeld	0	(N/A)	8 000	0%	0	(N/A)	0	(N/A)	0
Andre kreditorer	0	(N/A)	0	(N/A)	0	(N/A)	0	(N/A)	0
Annen kortsiktig gjeld	32 994	↑ 4.7%	31 513	↑ 27.6%	24 701	↓ 5.5%	26 130	↑ 43.2%	18 245

Sum kortsiktig gjeld	48 394	↑ 1.2%	47 805	↑ 55.0%	30 833	↓ 13.6%	35 677	↑ 17.8%	30 287
SUM GJELD	54 143	↑ 3.5%	52 311	↑ 44.0%	36 324	↓ 6.4%	38 825	↑ 15.6%	33 591
SUM GJELD OG EGENKAPITAL	92 550	↑ 4.7%	88 384	↑ 25.9%	70 173	↑ 4.3%	67 286	↑ 7.8%	62 432

Øvrig

MERK: Alle tall vises i 1000

Sum eksport	0	(N/A)	0	(N/A)	0	(N/A)	0	(N/A)	0
Arbeidskapital	28 120	↑ 70.0%	16 541	↓ 46.8%	31 077	↑ 32.6%	23 427	↓ 7.6%	25 354
Netto formue	29 029	↓ 19.5%	36 073	↑ 6.6%	33 849	↑ 18.9%	28 461	↓ 1.3%	28 841
Sysselsatt kapital	44 156	↑ 8.8%	40 579	↑ 3.1%	39 340	↑ 24.5%	31 609	↓ 1.7%	32 145
Lønn daglig leder	0	(N/A)	1 401	↓ 11.3%	1 579	↓ 3.6%	1 638	↑ 59.8%	1 025
Revisjonshonorar	0	(N/A)	0	(N/A)	0	(N/A)	0	(N/A)	0

Nøkkeltall

Resultatgrad	5.3	3.46	7.09	10.91	9.99
Kapitalavkastning	29.51	14.29	33.14	63.16	65.1
Avkastning på totalkapitalen	14.08	6.56	18.58	29.67	33.52
Totalkapitalens rentabilitet	33.93	16.08	38.52	70.14	72.56
Nettop arbeidskapital	8.74	10.13	5.92	7.81	8.27

Varelagerets omløpshastighet	0.02	0.03	0.03	0.03	0.03
DSO / Gjennomsnittlig dager utestående	66.26	90.48	88	82.1	63.25
Kreditt.tid leverandører	22.87	18.06	12.17	19.04	20.97
Likviditetsgrad 1	1.58	1.35	2.01	1.66	1.84
Likviditetsgrad 2	1.58	1.34	2.01	1.66	1.84
Gjeldsgrad	1.26	1.33	0.91	1.25	1.05
Soliditet	14.97	12.49	16.22	11.06	11.46
Egenkapitalandel	46.18	40.81	48.24	42.3	46.2
Gjeldsgrad	1.41	1.45	1.07	1.36	1.16

Revisors merknader

Dato	Kommentar
-	-

10. KUNNGJØRINGER

Kunngjøringer

NB: Bare de siste 15 hendelsene som er vist i grafen

Dato	Kunngjøringstype
18/07/2024	Endring av styre
18/07/2024	Endring av vedtektsdato
29/06/2024	Godkjente årsregnskap
01/01/2024	Endring av forretningsadresse
13/07/2023	Endring av styre
13/07/2023	Endring av signatur
10/05/2023	Godkjente årsregnskap
02/01/2023	Gjennomføring av fusjon
01/12/2022	Endring av vedtektsdato
01/12/2022	Endring av formål
01/12/2022	Endring av styre
01/12/2022	Endring av revisor
01/12/2022	Endring av signatur
10/11/2022	Beslutning om fusjon
18/05/2022	Godkjente årsregnskap