


# TOMRA MASKIN AS

Rapport produsert den 26.04.2026

Org.nr.: 974 496 682



Myscore AS er et selskap som leverer foretaksdata av høy kvalitet. Hos oss får du profesjonelle og godkjente kredittrapporter for små og mellomstore bedrifter i næringslivet.

MyScore AS samarbeider i dag med en av de største aktørene i bransjen, Creditsafe. Creditsafe er et internasjonalt kredittopplysningsbyrå grunnlagt i Norge i 1997, med 18 kontorer i 12 land og over 100 000 kunder. Selskapet har konsesjon fra Datatilsynet til å drive kredittopplysningsvirksomhet i Norge og MyScore utvikler og videreformidler denne informasjonen til våre kunder.

Creditsafe samler inn, bearbeider og forbedrer data fra hundretalls ulike kilder. Felles for alle deres leverandører er at de holder høy kvalitet og oppdateres enten daglig eller med maksimal oppdateringsfrekvens, det vil si så ofte kilden tillater det. Når ny informasjon hentes daglig betyr det at du som kunde alltid kan ta en beslutning basert på siste tilgjengelige informasjon. Eksempel på Creditsafes kilder i Norge er Brønnøysundregistrene (Foretak- og Enhetsregisteret, Regnskapsregisteret, Løsøreregisteret, Roller og Kunngjøringer) Skatteetaten, Folkeregisteret, og inkassobyråder.



**.01**

IDENTIFIKASJON

**.02**

SCORE (RATING)

**.03**

FORKLARING AV SCORE

**.04**

SCORE HISTORIKK

**.05**

INFORMASJON OM EIER OG STYRE

**.06**

SELSKAPSINFORMASJON

**.07**

BETALINGSANMERKNINGER

**.08**

NØKKELTALL

**.09**

KOMPLETT ÅRSREGNSKAP

**.10**

KUNNGJØRINGER

# TOMRA MASKIN AS

## Selskapsinformasjon

**Besøksadresse**

Trohaugen 23, 6393 TOMREFJORD

**Org.nr**

974496682

**Safe.nr**

NO00430657

**Telefon**

71182210

**Organisasjonsform**

AS

## 02. SCORE (RATING)

Land | NO

Status | Aktiv

Språk | NO

Betalingsanmerkninger | Nei

RATING

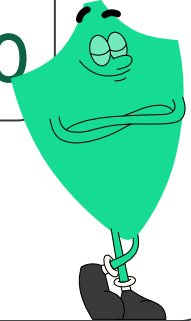
A

Veldig lav risiko

SCORE

100

Veldig lav risiko



Dagens Score

100

Veldig lav risiko

Kreditt Limit

955,000 NOK

Score (1-100)

100

Veldig lav risiko

Internasjonal Rating Klasse

A

Veldig lav risiko


Tidligere Score

93

Veldig lav risiko

## 03. FORKLARING AV SCORE

### Kreditscore

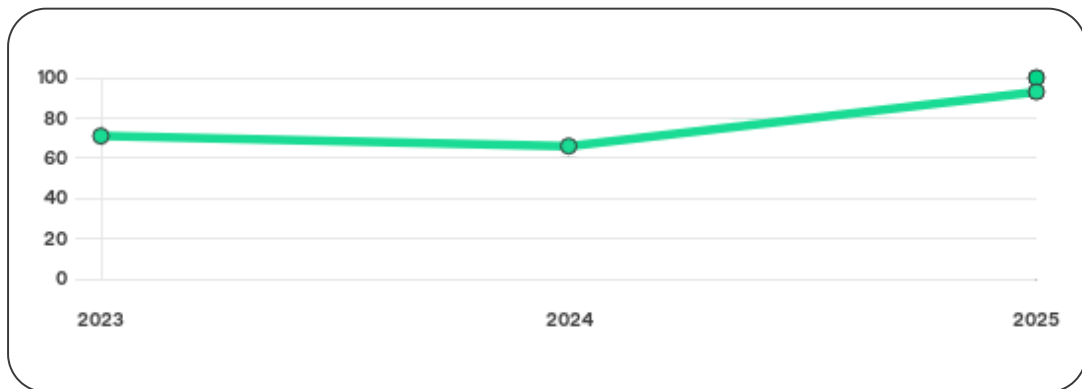
|                                                |                                                                                          |
|------------------------------------------------|------------------------------------------------------------------------------------------|
| Internasjonal Score                            | A                                                                                        |
| Score (0 - 100)                                |  0 100 |
| Internasjonal beskrivelse                      | Veldig lav risiko                                                                        |
| Gjeldende Kreditt Limit                        | 955,000 NOK                                                                              |
| Tidligere Creditsafe International Score       | (A - E) A                                                                                |
| Tidligere Creditsafe International Description | Veldig lav risiko                                                                        |
| Tidligere nasjonal score (0 - 100)             | 93                                                                                       |
| Tidligere nasjonal beskrivelse                 | Veldig lav risiko                                                                        |
| Tidligere Kreditt Limit                        | Ikke spesifisert                                                                         |
| Dato for siste endring av score                | 19/05/2025                                                                               |

### Creditsafe internasjonale beskrivelser

| Internasjonal Score | Nasjonal Score | Beskrivelse       |
|---------------------|----------------|-------------------|
| A                   | 71-100         | Veldig lav risiko |
| B                   | 51-70          | Lav risiko        |
| C                   | 30-50          | Moderat risiko    |
| D                   | 21-29          | Høy risiko        |
| D                   | 1-20           | Veldig høy Risiko |
| E                   | Ikke ratet     |                   |

## 04. SCORE HISTORIKK

NB: Bare de siste 15 hendelsene som er vist i grafen



### Score Historikk

| Dato       | Score | Beskrivelse       |
|------------|-------|-------------------|
| 19/05/2025 | 100   | Veldig lav risiko |
| 21/02/2025 | 93    | Veldig lav risiko |
| 17/07/2024 | 66    | Lav risiko        |
| 07/07/2023 | 71    | Veldig lav risiko |

### Historiske hendelser

| Dato       | Beskrivelse              |
|------------|--------------------------|
| 19/05/2025 | Kredittlimit, redusert   |
| 19/05/2025 | Kredittscore, økt        |
| 19/05/2025 | Risikoprognose, redusert |

|            |                        |
|------------|------------------------|
| 21/02/2025 | Kreditscore, endret    |
| 21/02/2025 | Risikoprognose, endret |
| 21/02/2025 | Kredittlimit, endret   |
| 17/07/2024 | Endring Limit          |
| 17/07/2024 | Endring Rating         |
| 07/07/2023 | Endring Rating         |

## 05. INFORMASJON OM EIER OG STYRE

### Nåværende rollehavere

| Navn             | Adresse                                 | Fødselsdato | Funksjon                              |
|------------------|-----------------------------------------|-------------|---------------------------------------|
| Tomren, Kristian | Remmingsvegen 34 6390 VESTNES           | 27/01/1965  | Daglig leder/administrerende direktør |
| Tomren, Kristian | Remmingsvegen 34 6390 VESTNES           | 27/01/1965  | Styreleder                            |
| Reistad, Arve    | Bårdsnes Fjordvegen 220 6393 TOMREFJORD | 22/03/1961  | Varamedlem                            |

### Aksjonærer

| Aksjonærnavn    | Andel |
|-----------------|-------|
| Kristian Tomren | 66%   |
| Øystein Rødstøl | 34%   |

### Signatur & Prokura

|          |                                             |
|----------|---------------------------------------------|
| Signatur | Styrets leder og daglig leder hver for seg. |
| Prokura  | Styrets leder.                              |

### Gruppestruktur

Konserninformasjon ikke tilgjengelig for dette selskapet

## 06. SELSKAPSINFORMASJON

---

### Foretaksnavn

TOMRA MASKIN AS

### Organisasjonsnummer

974496682

### Safenummer

NO00430657

### Selskapsform

AS

### Aksjekapital

100,000 NOK

---

### Internettadresse

-

### E-postadresse

-

---

### MVA

Ja

### Registreringsdato

19/06/1995

---

### Adresse

Trohaugen 23, 6393 TOMREFJORD

---

### Revisor

DALE REVISJON AS

### Bransjekode

43.120 Grunnarbeid

---

### Antall Ansatte

9

### Sted

TOMREFJORD

### Land

NO

|                                  |                    |
|----------------------------------|--------------------|
| Hovedbransjekode og -beskrivelse | 43.120 Grunnarbeid |
|----------------------------------|--------------------|

---

|            |      |
|------------|------|
| Sektorkode | 2100 |
|------------|------|

## 07. BETALINGSANMERKNINGER

Betalingsanmerkninger

Nei

### Betalingsanmerkninger (Negativ)

| Type | Dato | Kilde | Referansenr. | Beløp | Kreditor | Status |
|------|------|-------|--------------|-------|----------|--------|
| -    | -    | -     | -            | -     | -        | -      |

### Frivillig Pant (Ikke Negativ)

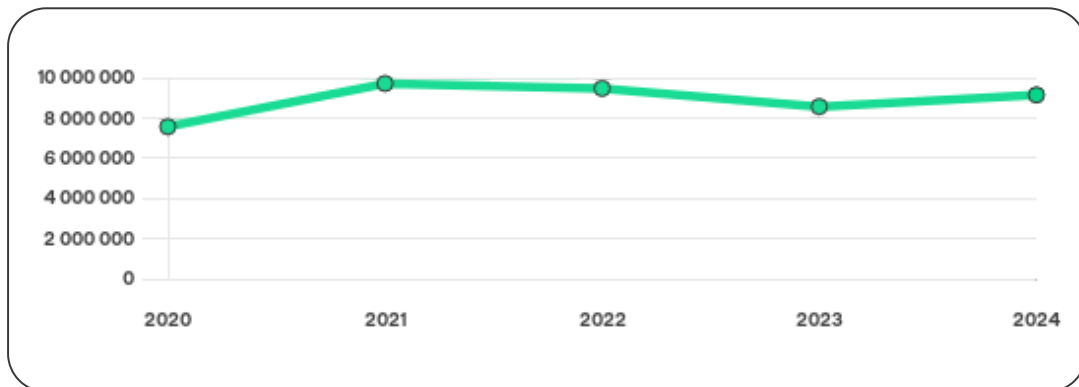
| Type                                  | Dato       | Beløp     | Kilde            | Referansenr. | Kreditor                             | Status              |
|---------------------------------------|------------|-----------|------------------|--------------|--------------------------------------|---------------------|
| LEASINGAVTALE<br>MOTORVOGN            | 02/03/2023 | 0         | Løsøreregisteret | 1000081602   | NORDEA<br>FINANCE<br>EQUIPMENT<br>AS | Ikke<br>spesifisert |
| LEASINGAVTALE<br>MOTORVOGN            | 15/12/2022 | 0         | Løsøreregisteret | 1000021884   | NORDEA<br>FINANCE<br>EQUIPMENT<br>AS | Ikke<br>spesifisert |
| PANT I<br>DRIFTSTILBEHØR              | 29/09/2015 | 1.500.000 | Løsøreregisteret | 2015419713   | Sparebanken<br>Møre                  | Ikke<br>spesifisert |
| PANT I<br>MOTORVOGN /<br>ANLEGGSMASK. | 29/09/2015 | 2.500.000 | Løsøreregisteret | 2015419714   | Sparebanken<br>Møre                  | Ikke<br>spesifisert |
| FACTORINGAVTALE                       | 26/02/2010 | 2.000.000 | Løsøreregisteret | 2010061963   | Sparebanken<br>Møre                  | Ikke<br>spesifisert |
| PANT I<br>DRIFTSTILBEHØR              | 05/06/2003 | 1.000.000 | Løsøreregisteret | 2003153477   | Sparebanken<br>Møre                  | Ikke<br>spesifisert |

## 08. NØKKELTALL

### Nøkkeltall

MERK: Alle tall vises i 1000

| Gjeldene år | Sum driftsinntekter | Ordinært resultat før skattekostnad | Sum egenkapital |
|-------------|---------------------|-------------------------------------|-----------------|
| 31/12/2024  | 15 900              | 698                                 | 9 143           |
| 31/12/2023  | 16 345              | -1193                               | 8 563           |
| 31/12/2022  | 16 470              | -312                                | 9 467           |
| 31/12/2021  | 20 516              | 2 752                               | 9 711           |
| 31/12/2020  | 23 871              | 2 080                               | 7 564           |



# 09. KOMPLETT ÅRSREGNSKAP

## Resultat

MERK: Alle tall vises i 1000

| Regnskapsår                                 | 2024          |                 | 2023          |                 | 2022          |                 | 2021          |                | 2020          |
|---------------------------------------------|---------------|-----------------|---------------|-----------------|---------------|-----------------|---------------|----------------|---------------|
| Valuta                                      | NOK           |                 | NOK           |                 | NOK           |                 | NOK           |                | NOK           |
| Konsoliderte regnskap                       | Nei           |                 | Nei           |                 | Nei           |                 | Nei           |                | Nei           |
| Sum salgsinntekter                          | 14 895        | ↓ 6.9%          | 16 002        | ↓ 1.3%          | 16 207        | ↓ 20.9%         | 20 483        | ↓ 12.7%        | 23 453        |
| Annen driftsinntekt                         | 1 005         | ↑ 193.0%        | 343           | ↑ 30.4%         | 263           | ↑ 697.0%        | 33            | ↓ 92.1%        | 418           |
| <b>Sum driftsinntekter</b>                  | <b>15 900</b> | <b>↓ 2.7%</b>   | <b>16 345</b> | <b>↓ 0.8%</b>   | <b>16 470</b> | <b>↓ 19.7%</b>  | <b>20 516</b> | <b>↓ 14.1%</b> | <b>23 871</b> |
| Varekostnad                                 | 4 855         | ↑ 13.7%         | 4 270         | ↑ 11.0%         | 3 847         | ↓ 19.6%         | 4 786         | ↓ 41.7%        | 8 207         |
| Endr. Behold. Varer under tilvirk./ Ferdige | 0             | (N/A)           | 700           | 0%              | 0             | (N/A)           | 0             | (N/A)          | 0             |
| Beholdningsendringer                        | 0             | (N/A)           | 700           | 0%              | 0             | (N/A)           | 0             | (N/A)          | 0             |
| Lønnskostnader                              | 4 658         | ↓ 9.8%          | 5 167         | ↓ 0.1%          | 5 171         | ↓ 8.5%          | 5 653         | ↓ 2.7%         | 5 812         |
| Avskrivninger                               | 252           | ↑ 3.7%          | 243           | ↓ 41.6%         | 416           | ↓ 27.6%         | 575           | ↓ 3.0%         | 593           |
| Nedskrivninger                              | 0             | (N/A)           | 0             | (N/A)           | 0             | (N/A)           | 0             | (N/A)          | 0             |
| Andre driftskostnader                       | 5 570         | ↓ 23.1%         | 7 248         | ↓ 1.7%          | 7 372         | ↑ 9.8%          | 6 712         | ↓ 6.0%         | 7 137         |
| <b>Sum driftskostnader</b>                  | <b>15 335</b> | <b>↓ 13.0%</b>  | <b>17 628</b> | <b>↑ 4.9%</b>   | <b>16 806</b> | <b>↓ 5.2%</b>   | <b>17 726</b> | <b>↓ 18.5%</b> | <b>21 749</b> |
| <b>Driftsresultat</b>                       | <b>565</b>    | <b>↑ 144.0%</b> | <b>-1 283</b> | <b>↓ 281.9%</b> | <b>-336</b>   | <b>↓ 112.0%</b> | <b>2 790</b>  | <b>↑ 31.5%</b> | <b>2 122</b>  |

|                                          |     |          |       |          |      |          |       |         |       |
|------------------------------------------|-----|----------|-------|----------|------|----------|-------|---------|-------|
| Sum annen renteinntekt                   | 166 | ↑ 31.8%  | 126   | ↑ 110.0% | 60   | ↑ 900.0% | 6     | ↓ 33.3% | 9     |
| Sum annen rentekostnad                   | 0   | ↓ 100.0% | 1     | 0%       | 0    | ↓ 100.0% | 44    | ↓ 13.7% | 51    |
| Netto finans                             | 133 | ↑ 47.8%  | 90    | ↑ 275.0% | 24   | ↑ 163.2% | -38   | ↑ 9.5%  | -42   |
| Ordinært resultat før skattekostnad      | 698 | ↑ 158.5% | -1193 | ↓ 282.4% | -312 | ↓ 111.3% | 2 752 | ↑ 32.3% | 2 080 |
| Skattekostnad på ordinært resultat       | 118 | ↑ 140.7% | -290  | ↓ 320.3% | -69  | ↓ 111.4% | 605   | ↑ 31.5% | 460   |
| Ordinært resultat                        | 580 | ↑ 164.2% | -903  | ↓ 271.6% | -243 | ↓ 111.3% | 2 147 | ↑ 32.5% | 1 620 |
| Netto ekstraordinære poster              | 0   | (N/A)    | 0     | (N/A)    | 0    | (N/A)    | 0     | (N/A)   | 0     |
| Skattekostnad på ekstraordinært resultat | 0   | (N/A)    | 0     | (N/A)    | 0    | (N/A)    | 0     | (N/A)   | 0     |
| Minoritetens andel før årsresultat       | 0   | (N/A)    | 0     | (N/A)    | 0    | (N/A)    | 0     | (N/A)   | 0     |
| Årsresultat                              | 580 | ↑ 164.2% | -904  | ↓ 272.0% | -243 | ↓ 111.3% | 2 147 | ↑ 32.5% | 1 620 |
| Avsatt utbytte                           | 0   | (N/A)    | 0     | (N/A)    | 0    | (N/A)    | 0     | (N/A)   | 0     |

## Eiendeler

MERK: Alle tall vises i 1000

|                                 |     |         |     |          |     |         |     |         |    |
|---------------------------------|-----|---------|-----|----------|-----|---------|-----|---------|----|
| Forskning og utvikling          | 0   | (N/A)   | 0   | (N/A)    | 0   | (N/A)   | 0   | (N/A)   | 0  |
| Konsesjoner, patenter, lisenser | 0   | (N/A)   | 0   | (N/A)    | 0   | (N/A)   | 0   | (N/A)   | 0  |
| Utsatt skattefordel             | 0   | (N/A)   | 0   | (N/A)    | 0   | (N/A)   | 0   | (N/A)   | 0  |
| Goodwill                        | 0   | 0%      | 0   | 0%       | 0   | 0%      | 0   | 0%      | 0  |
| Andre immaterielle eiendeler    | 373 | ↓ 24.2% | 492 | ↑ 143.6% | 202 | ↑ 50.8% | 134 | ↑ 52.3% | 88 |

|                                           |               |          |               |          |               |         |               |          |               |
|-------------------------------------------|---------------|----------|---------------|----------|---------------|---------|---------------|----------|---------------|
| <b>Sum Immaterielle anleggsmidler</b>     | <b>373</b>    | ↓ 24.2%  | <b>492</b>    | ↑ 143.6% | <b>202</b>    | ↑ 50.8% | <b>134</b>    | ↑ 52.3%  | <b>88</b>     |
| Tomter, bygninger og annen fast eiendom   | 52            | ↑ 300.0% | 13            | 0%       | 0             | 0%      | 0             | 0%       | 0             |
| Maskiner og anlegg                        | 194           | ↓ 13.0%  | 223           | ↓ 5.1%   | 235           | ↓ 39.4% | 388           | ↓ 23.5%  | 507           |
| Driftsløsøre / inventar / verktøy / biler | 569           | ↑ 67.3%  | 340           | ↑ 38.2%  | 246           | ↓ 41.8% | 423           | ↓ 27.9%  | 587           |
| Sum varige driftsmidler                   | 815           | ↑ 41.5%  | 576           | ↑ 19.8%  | 481           | ↓ 40.7% | 811           | ↓ 25.9%  | 1 094         |
| Andre anleggsmidler                       | 0             | 0%       | 0             | 0%       | 0             | 0%      | 0             | ↓ 100.0% | 26            |
| <b>Sum Anleggsmidler</b>                  | <b>1 188</b>  | ↑ 11.2%  | <b>1 068</b>  | ↑ 56.4%  | <b>683</b>    | ↓ 27.7% | <b>945</b>    | ↓ 20.1%  | <b>1 182</b>  |
| Råvarer og innkjøpte halvfabrikata        | 0             | (N/A)    | 0             | (N/A)    | 0             | (N/A)   | 0             | (N/A)    | 0             |
| Ferdigvarer                               | 0             | (N/A)    | 0             | (N/A)    | 0             | (N/A)   | 0             | (N/A)    | 0             |
| Andre varer                               | 0             | (N/A)    | 0             | (N/A)    | 0             | (N/A)   | 0             | (N/A)    | 0             |
| <b>Sum varer</b>                          | <b>0</b>      | 0%       | <b>0</b>      | 0%       | <b>0</b>      | 0%      | <b>0</b>      | 0%       | <b>0</b>      |
| Kundefordringer                           | 2 593         | ↓ 44.8%  | 4 701         | ↑ 22.3%  | 3 845         | ↓ 52.1% | 8 030         | ↑ 23.0%  | 6 530         |
| Andre fordringer                          | 167           | ↓ 22.7%  | 216           | ↓ 10.7%  | 242           | ↓ 5.5%  | 256           | ↓ 1.9%   | 261           |
| Konsernfordringer                         | 0             | (N/A)    | 0             | (N/A)    | 0             | (N/A)   | 0             | (N/A)    | 0             |
| <b>Sum fordringer</b>                     | <b>2 759</b>  | ↓ 43.9%  | <b>4 916</b>  | ↑ 20.3%  | <b>4 087</b>  | ↓ 50.7% | <b>8 286</b>  | ↑ 22.0%  | <b>6 791</b>  |
| <b>Sum Kasse / Bank / Post</b>            | <b>6 449</b>  | ↑ 25.1%  | <b>5 154</b>  | ↓ 28.8%  | <b>7 235</b>  | ↑ 71.7% | <b>4 215</b>  | ↑ 21.3%  | <b>3 474</b>  |
| <b>Sum omløpsmidler</b>                   | <b>9 208</b>  | ↓ 8.6%   | <b>10 070</b> | ↓ 11.1%  | <b>11 322</b> | ↓ 9.4%  | <b>12 501</b> | ↑ 21.8%  | <b>10 265</b> |
| <b>Sum eiendeler</b>                      | <b>10 396</b> | ↓ 6.7%   | <b>11 138</b> | ↓ 7.2%   | <b>12 005</b> | ↓ 10.7% | <b>13 446</b> | ↑ 17.5%  | <b>11 447</b> |

## Egenkapital og Gjeld

MERK: Alle tall vises i 1000

|                                             |              |                |              |                |              |                |              |                |              |
|---------------------------------------------|--------------|----------------|--------------|----------------|--------------|----------------|--------------|----------------|--------------|
| Aksjekapital                                | 100          | 0%             | 100          | 0%             | 100          | 0%             | 100          | 0%             | 100          |
| Egne aksjer                                 | 0            | (N/A)          | 0            | (N/A)          | 0            | (N/A)          | 0            | (N/A)          | 0            |
| Overkursfond                                | 0            | 0%             | 0            | 0%             | 0            | 0%             | 0            | 0%             | 0            |
| Annen innskutt egenkapital                  | 0            | 0%             | 0            | 0%             | 0            | 0%             | 0            | 0%             | 0            |
| <b>Sum innskutt egenkapital</b>             | <b>100</b>   | <b>0%</b>      | <b>100</b>   | <b>0%</b>      | <b>100</b>   | <b>0%</b>      | <b>100</b>   | <b>0%</b>      | <b>100</b>   |
| Minoritetsinteresser                        | 0            | (N/A)          | 0            | (N/A)          | 0            | (N/A)          | 0            | (N/A)          | 0            |
| <b>Sum opptjent egenkapital</b>             | <b>9 043</b> | <b>↑ 6.8%</b>  | <b>8 463</b> | <b>↓ 9.7%</b>  | <b>9 367</b> | <b>↓ 2.5%</b>  | <b>9 611</b> | <b>↑ 28.8%</b> | <b>7 464</b> |
| <b>Sum egenkapital</b>                      | <b>9 143</b> | <b>↑ 6.8%</b>  | <b>8 563</b> | <b>↓ 9.6%</b>  | <b>9 467</b> | <b>↓ 2.5%</b>  | <b>9 711</b> | <b>↑ 28.4%</b> | <b>7 564</b> |
| Pensjonsforpliktels er                      | 0            | (N/A)          | 0            | (N/A)          | 0            | (N/A)          | 0            | (N/A)          | 0            |
| Obligasjonslån                              | 0            | 0%             | 0            | 0%             | 0            | 0%             | 0            | 0%             | 0            |
| Pantegjeld / gjeld til kredittinstitusjoner | 0            | 0%             | 0            | 0%             | 0            | 0%             | 0            | 0%             | 0            |
| Langsiktig konserngjeld                     | 0            | 0%             | 0            | 0%             | 0            | 0%             | 0            | 0%             | 0            |
| <b>Sum langsiktig gjeld</b>                 | <b>0</b>     | <b>0%</b>      | <b>0</b>     | <b>0%</b>      | <b>0</b>     | <b>0%</b>      | <b>0</b>     | <b>0%</b>      | <b>0</b>     |
| Gjeld til kredittinstitusjoner              | 0            | (N/A)          | 0            | (N/A)          | 0            | (N/A)          | 0            | (N/A)          | 0            |
| Leverandørgjeld                             | 530          | ↓ 61.6%        | 1 382        | ↑ 39.3%        | 992          | ↑ 8.7%         | 913          | ↓ 36.4%        | 1 436        |
| Kortsiktig konserngjeld                     | 0            | (N/A)          | 0            | (N/A)          | 0            | (N/A)          | 0            | (N/A)          | 0            |
| Andre kreditorer                            | 0            | (N/A)          | 0            | (N/A)          | 0            | (N/A)          | 0            | (N/A)          | 0            |
| <b>Annen kortsiktig gjeld</b>               | <b>724</b>   | <b>↓ 39.3%</b> | <b>1 193</b> | <b>↓ 22.8%</b> | <b>1 546</b> | <b>↓ 45.2%</b> | <b>2 822</b> | <b>↑ 14.1%</b> | <b>2 474</b> |

|                                 |               |         |               |        |               |         |               |         |               |
|---------------------------------|---------------|---------|---------------|--------|---------------|---------|---------------|---------|---------------|
| <b>Sum kortsiktig gjeld</b>     | <b>1 254</b>  | ↓ 51.3% | <b>2 575</b>  | ↑ 1.5% | <b>2 538</b>  | ↓ 32.0% | <b>3 735</b>  | ↓ 4.5%  | <b>3 910</b>  |
| <b>SUM GJELD</b>                | <b>1 254</b>  | ↓ 51.3% | <b>2 575</b>  | ↑ 1.5% | <b>2 538</b>  | ↓ 32.0% | <b>3 735</b>  | ↓ 4.5%  | <b>3 910</b>  |
| <b>SUM GJELD OG EGENKAPITAL</b> | <b>10 397</b> | ↓ 6.7%  | <b>11 138</b> | ↓ 7.2% | <b>12 005</b> | ↓ 10.7% | <b>13 446</b> | ↑ 17.2% | <b>11 474</b> |

## Øvrig

MERK: Alle tall vises i 1000

|                           |              |        |              |         |              |        |              |         |              |
|---------------------------|--------------|--------|--------------|---------|--------------|--------|--------------|---------|--------------|
| <b>Sum eksport</b>        | <b>0</b>     | (N/A)  | <b>0</b>     | (N/A)   | <b>0</b>     | (N/A)  | <b>0</b>     | (N/A)   | <b>0</b>     |
| <b>Arbeidskapital</b>     | <b>7 954</b> | ↑ 6.1% | <b>7 495</b> | ↓ 14.7% | <b>8 784</b> | ↑ 0.2% | <b>8 766</b> | ↑ 37.9% | <b>6 355</b> |
| <b>Netto formue</b>       | <b>8 770</b> | ↑ 8.7% | <b>8 071</b> | ↓ 12.9% | <b>9 265</b> | ↓ 3.3% | <b>9 577</b> | ↑ 28.1% | <b>7 476</b> |
| <b>Sysselsatt kapital</b> | <b>9 143</b> | ↑ 6.8% | <b>8 563</b> | ↓ 9.6%  | <b>9 467</b> | ↓ 2.5% | <b>9 711</b> | ↑ 28.4% | <b>7 564</b> |
| <b>Lønn daglig leder</b>  | <b>0</b>     | (N/A)  | <b>0</b>     | (N/A)   | <b>0</b>     | (N/A)  | <b>733</b>   | ↑ 5.8%  | <b>693</b>   |
| <b>Revisjonshonorar</b>   | <b>0</b>     | (N/A)  | <b>0</b>     | (N/A)   | <b>0</b>     | (N/A)  | <b>0</b>     | (N/A)   | <b>0</b>     |

## Nøkkeltall

|                                     |             |               |              |              |              |
|-------------------------------------|-------------|---------------|--------------|--------------|--------------|
| <b>Resultatgrad</b>                 | <b>4.39</b> | <b>-7.3</b>   | <b>-1.89</b> | <b>13.41</b> | <b>8.71</b>  |
| <b>Kapitalavkastning</b>            | <b>7.63</b> | <b>-13.93</b> | <b>-3.3</b>  | <b>28.34</b> | <b>27.5</b>  |
| <b>Avkastning på totalkapitalen</b> | <b>6.71</b> | <b>-10.71</b> | <b>-2.6</b>  | <b>20.47</b> | <b>18.13</b> |
| <b>Totalkapitalens rentabilitet</b> | <b>7.64</b> | <b>-13.93</b> | <b>-3.3</b>  | <b>28.34</b> | <b>27.5</b>  |
| <b>Nettop arbeidskapital</b>        | <b>2</b>    | <b>2.18</b>   | <b>1.88</b>  | <b>2.34</b>  | <b>3.76</b>  |

|                                        |       |        |       |        |       |
|----------------------------------------|-------|--------|-------|--------|-------|
| Varelagerets omløpshastighet           | 0     | 0      | 0     | 0      | 0     |
| DSO / Gjennomsnittlig dager utestående | 59.52 | 104.98 | 85.21 | 142.86 | 99.85 |
| Kreditt.tid leverandører               | 12.17 | 30.86  | 21.98 | 16.24  | 21.96 |
| Likviditetsgrad 1                      | 7.34  | 3.91   | 4.46  | 3.35   | 2.63  |
| Likviditetsgrad 2                      | 7.34  | 3.91   | 4.46  | 3.35   | 2.63  |
| Gjeldsgrad                             | 0.14  | 0.3    | 0.27  | 0.38   | 0.52  |
| Soliditet                              | 0     | 0      | 0     | 0      | 0     |
| Egenkapitalandel                       | 91.22 | 80.43  | 80.21 | 72.95  | 66.44 |
| Gjeldsgrad                             | 0.14  | 0.3    | 0.27  | 0.38   | 0.52  |

## Revisors merknader

| Dato | Kommentar |
|------|-----------|
| -    | -         |

## 10. KUNNGJØRINGER

---

### Kunngjøringer

NB: Bare de siste 15 hendelsene som er vist i grafen

| Dato       | Kunngjøringstype              |
|------------|-------------------------------|
| 13/05/2025 | Godkjente årsregnskap         |
| 15/07/2024 | Godkjente årsregnskap         |
| 05/07/2023 | Godkjente årsregnskap         |
| 26/07/2022 | Godkjente årsregnskap         |
| 28/04/2022 | Endring av forretningsadresse |