



# NAMSOS AUDIO SENTER AS

Rapport produsert den 14.04.2026

Org.nr.: 975 785 122



Myscore AS er et selskap som leverer foretaksdata av høy kvalitet. Hos oss får du profesjonelle og godkjente kredittrapporter for små og mellomstore bedrifter i næringslivet.

MyScore AS samarbeider i dag med en av de største aktørene i bransjen, Creditsafe. Creditsafe er et internasjonalt kredittopplysningsbyrå grunnlagt i Norge i 1997, med 18 kontorer i 12 land og over 100 000 kunder. Selskapet har konsesjon fra Datatilsynet til å drive kredittopplysningsvirksomhet i Norge og MyScore utvikler og videreformidler denne informasjonen til våre kunder.

Creditsafe samler inn, bearbeider og forbedrer data fra hundretalls ulike kilder. Felles for alle deres leverandører er at de holder høy kvalitet og oppdateres enten daglig eller med maksimal oppdateringsfrekvens, det vil si så ofte kilden tillater det. Når ny informasjon hentes daglig betyr det at du som kunde alltid kan ta en beslutning basert på siste tilgjengelige informasjon. Eksempel på Creditsafes kilder i Norge er Brønnøysundregistrene (Foretak- og Enhetsregisteret, Regnskapsregisteret, Løsøreregisteret, Roller og Kunngjøringer) Skatteetaten, Folkeregisteret, og inkassobyråer.



**.01**

IDENTIFIKASJON

**.02**

SCORE (RATING)

**.03**

FORKLARING AV SCORE

**.04**

SCORE HISTORIKK

**.05**

INFORMASJON OM EIER OG STYRE

**.06**

SELSKAPSINFORMASJON

**.07**

BETALINGSANMERKNINGER

**.08**

NØKKELTALL

**.09**

KOMPLETT ÅRSREGNSKAP

**.10**

KUNNGJØRINGER

# NAMSOS AUDIO SENTER AS

## Selskapsinformasjon

**Besøksadresse**

Robrygga, 7800 NAMSOS

**Org.nr**

975785122

**Safe.nr**

NO00458008

**Telefon**

74273533

**Organisasjonsform**

AS

## 02. SCORE (RATING)

Land | NO

Status | Aktiv

Språk | NO

Betalingsanmerkninger | Nei

RATING


B

Lav risiko

SCORE

64

Lav risiko



Dagens Score

64

Lav risiko

Kreditt Limit

200,000 NOK

Score (1-100)

64

Lav risiko

Internasjonal Rating Klasse

B

Lav risiko


Tidligere Score

48

Moderat risiko

## 03. FORKLARING AV SCORE

### Kreditscore

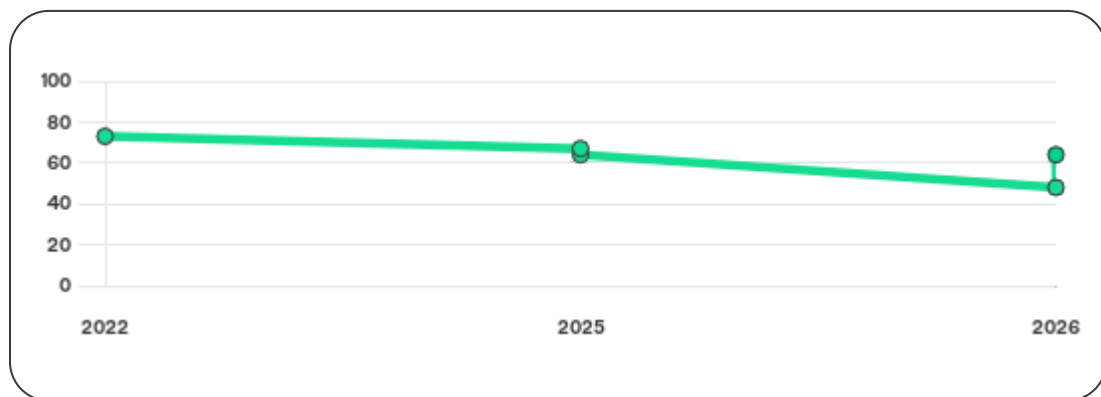
Internasjonal Score	B
Score (0 - 100)	 64
Internasjonal beskrivelse	Lav risiko
Gjeldende Kreditt Limit	200,000 NOK
Tidligere Creditsafe International Score	(A - E) C
Tidligere Creditsafe International Description	Moderat risiko
Tidligere nasjonal score (0 - 100)	48
Tidligere nasjonal beskrivelse	Moderat risiko
Tidligere Kreditt Limit	Ikke spesifisert
Dato for siste endring av score	07/03/2026

### Creditsafe internasjonale beskrivelser

Internasjonal Score	Nasjonal Score	Beskrivelse
A	71-100	Veldig lav risiko
B	51-70	Lav risiko
C	30-50	Moderat risiko
D	21-29	Høy risiko
D	1-20	Veldig høy Risiko
E	Ikke ratet	

## 04. SCORE HISTORIKK

NB: Bare de siste 15 hendelsene som er vist i grafen



### Score Historikk

Dato	Score	Beskrivelse
07/03/2026	64	Lav risiko
27/02/2026	48	Moderat risiko
01/08/2025	64	Lav risiko
21/02/2025	67	Lav risiko
27/07/2022	73	Veldig lav risiko

### Historiske hendelser

Dato	Beskrivelse
07/03/2026	Kredittscore, økt
07/03/2026	Risikoprognose, redusert

07/03/2026	Kredittlimit, økt
27/02/2026	Kredittlimit, redusert
27/02/2026	Kredittscore, redusert
27/02/2026	Risikoprognose, økt
01/08/2025	Risikoprognose, økt
01/08/2025	Kredittscore, redusert
01/08/2025	Kredittlimit, redusert
21/02/2025	Risikoprognose, endret
21/02/2025	Kredittlimit, endret
21/02/2025	Kredittscore, endret
27/07/2022	Endring Rating

## 05. INFORMASJON OM EIER OG STYRE

### Nåværende rollehavere

Navn	Adresse	Fødselsdato	Funksjon
Ledang, Grim Amdal	Fredriksbergs Gate 2 A 7803 NAMSOS	27/07/2002	Daglig leder/administrerende direktør
Ledang, Lasse	Fredriksbergs Gate 2 A 7803 NAMSOS	09/10/1955	Styreleder

### Aksjonærer

Aksjonærnavn	Andel
Lasse Ledang	75%
Espen Ketil Flyum	25%

### Signatur & Prokura

Signatur	Styret i fellesskap.
Prokura	Ingen data tilgjengelig

### Gruppestruktur

Konserninformasjon ikke tilgjengelig for dette selskapet

## 06. SELSKAPSFORMASJON

### Foretaksnavn

NAMSOS AUDIO SENTER AS

### Organisasjonsnummer

975785122

### Safenummer

NO00458008

### Selskapsform

AS

### Aksjekapital

100,000 NOK

### Internettadresse

-

### E-postadresse

post@namsosaudiosenter.no

### MVA

Ja

### Registreringsdato

04/10/1995

### Adresse

Robrygga, 7800 NAMSOS

### Revisor

IN REVISJON AS

### Bransjekode

32.500 Produksjon av medisinske og tanntekniske instrumenter og utstyr

### Antall Ansatte

7

### Sted

NAMSOS

### Land

NO

Hovedbransjekode og -beskrivelse	32.500 Produksjon av medisinske og tanntekniske instrumenter og utstyr
Sektorkode	2100

## 07. BETALINGSANMERKNINGER

Betalingsanmerkninger Nei

### Betalingsanmerkninger (Negativ)

Type	Dato	Kilde	Referansenr.	Beløp	Kreditor	Status
-	-	-	-	-	-	-

### Frivillig Pant (Ikke Negativ)

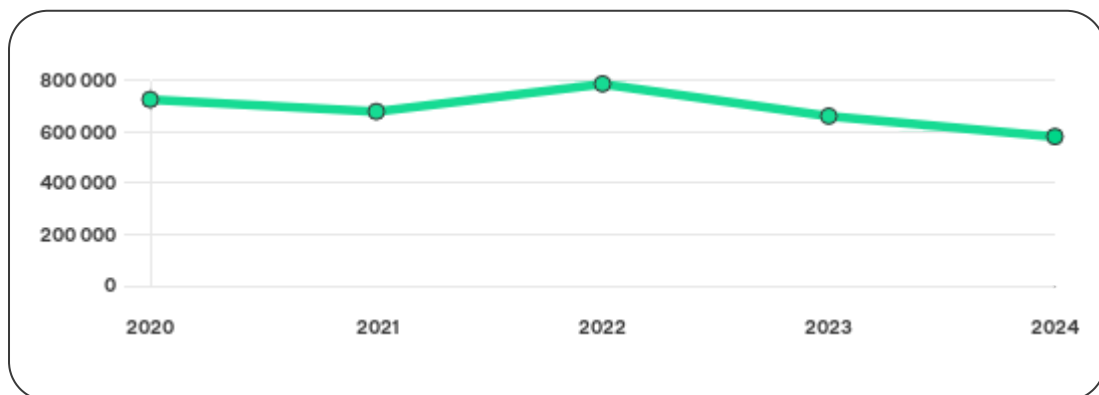
Type	Dato	Beløp	Kilde	Referansenr.	Kreditor	Status
PANT I DRIFTSTILBEHØR	26/05/2020	700.000	Løsøreregisteret	2020255598	SPAREBANK 1SMN	Ikke spesifisert
FACTORINGAVTALE	26/05/2020	700.000	Løsøreregisteret	2020255596	SPAREBANK 1SMN	Ikke spesifisert
PANT I VARELAGER	26/05/2020	700.000	Løsøreregisteret	2020255599	SPAREBANK 1SMN	Ikke spesifisert
PANT I VARELAGER	03/04/2012	300.000	Løsøreregisteret	2012119504	SPAREBANK 1SMN	Ikke spesifisert
PANT I DRIFTSTILBEHØR	03/04/2012	300.000	Løsøreregisteret	2012119505	SPAREBANK 1SMN	Ikke spesifisert
FACTORINGAVTALE	03/04/2012	300.000	Løsøreregisteret	2012119506	SPAREBANK 1SMN	Ikke spesifisert

## 08. NØKKELTALL

### Nøkkeltall

MERK: Alle tall vises i 1000

Gjeldene år	Sum driftsinntekter	Ordinært resultat før skattekostnad	Sum egenkapital
31/12/2024	4 004	-27	583
31/12/2023	4 330	-157	663
31/12/2022	4 291	140	789
31/12/2021	3 330	-70	681
31/12/2020	3 405	643	728



# 09. KOMPLETT ÅRSREGNSKAP

## Resultat

MERK: Alle tall vises i 1000

Regnskapsår	2024		2023		2022		2021		2020
Valuta	NOK		NOK		NOK		NOK		NOK
Konsoliderte regnskap	Nei		Nei		Nei		Nei		Nei
Sum salgsinntekter	3 926	↓ 7.2%	4 229	↓ 0.2%	4 239	↑ 28.3%	3 304	↓ 0.8%	3 332
Annen driftsinntekt	78	↓ 22.8%	101	↑ 94.2%	52	↑ 100.0%	26	↓ 64.4%	73
<b>Sum driftsinntekter</b>	<b>4 004</b>	↓ 7.5%	<b>4 330</b>	↑ 0.9%	<b>4 291</b>	↑ 28.9%	<b>3 330</b>	↓ 2.2%	<b>3 405</b>
Varekostnad	707	↓ 1.0%	714	↑ 0.3%	712	↑ 6.8%	667	↓ 0.5%	670
Endr. Behold. Varer under tilvirk./ Ferdige	0	(N/A)	0	(N/A)	0	(N/A)	-89	0%	0
Beholdningsendringer	0	(N/A)	0	(N/A)	0	(N/A)	-89	0%	0
Lønnskostnader	2 235	↓ 16.5%	2 678	↑ 16.8%	2 292	↑ 34.7%	1 701	↑ 54.6%	1 100
Avskrivninger	87	↓ 6.5%	93	↑ 24.0%	75	↓ 6.3%	80	↓ 14.0%	93
Nedskrivninger	0	(N/A)	0	(N/A)	0	(N/A)	0	(N/A)	0
Andre driftskostnader	1 000	↑ 0.7%	993	↓ 6.3%	1 060	↑ 4.5%	1 014	↑ 17.6%	862
<b>Sum driftskostnader</b>	<b>4 029</b>	↓ 10.0%	<b>4 478</b>	↑ 8.2%	<b>4 139</b>	↑ 22.7%	<b>3 373</b>	↑ 23.8%	<b>2 725</b>
<b>Driftsresultat</b>	<b>-25</b>	↑ 83.1%	<b>-148</b>	↓ 197.4%	<b>152</b>	↑ 453.5%	<b>-43</b>	↓ 106.3%	<b>680</b>

Sum annen renteinntekt	4	0%	4	↓ 20.0%	5	0%	0	↓ 100.0%	4
Sum annen rentekostnad	3	↓ 57.1%	7	↓ 56.3%	16	↓ 23.8%	21	↓ 16.0%	25
Netto finans	-2	↑ 80.0%	-10	↑ 23.1%	-13	↑ 51.9%	-27	↑ 25.0%	-36
Ordinært resultat før skattekostnad	-27	↑ 82.8%	-157	↓ 212.1%	140	↑ 300.0%	-70	↓ 110.9%	643
Skattekostnad på ordinært resultat	53	↑ 271.0%	-31	↓ 196.9%	32	↑ 239.1%	-23	0%	0
Ordinært resultat	-80	↑ 36.5%	-126	↓ 216.7%	108	↑ 329.8%	-47	↓ 107.3%	643
Netto ekstraordinære poster	0	(N/A)	0	(N/A)	0	(N/A)	0	(N/A)	0
Skattekostnad på ekstraordinært resultat	0	(N/A)	0	(N/A)	0	(N/A)	0	(N/A)	0
Minoritetens andel før årsresultat	0	(N/A)	0	(N/A)	0	(N/A)	0	(N/A)	0
Årsresultat	-80	↑ 36.5%	-126	↓ 215.6%	109	↑ 331.9%	-47	↓ 107.3%	643
Avsatt utbytte	0	(N/A)	0	(N/A)	0	(N/A)	0	(N/A)	0

## Eiendeler

MERK: Alle tall vises i 1000

Forskning og utvikling	0	(N/A)	0	(N/A)	0	(N/A)	0	(N/A)	0
Konsesjoner, patenter, lisenser	0	(N/A)	0	(N/A)	0	(N/A)	0	(N/A)	0
Utsatt skattefordel	0	(N/A)	0	(N/A)	0	(N/A)	0	(N/A)	0
Goodwill	0	0%	0	0%	0	0%	0	0%	0
Andre immaterielle eiendeler	46	↓ 68.5%	146	↓ 9.3%	161	↓ 0.6%	162	↑ 16.6%	139

<b>Sum Immaterielle anleggsmidler</b>	<b>46</b>	↓ 68.5%	<b>146</b>	↓ 9.3%	<b>161</b>	↓ 0.6%	<b>162</b>	↑ 16.6%	<b>139</b>
Tomter, bygninger og annen fast fast eiendom	0	0%	0	0%	0	0%	0	0%	0
Maskiner og anlegg	0	0%	0	0%	0	0%	0	0%	0
Driftsløsøre / inventar / verktøy / biler	158	↑ 32.8%	119	↓ 27.9%	165	↓ 31.5%	241	↓ 24.7%	320
Sum varige driftsmidler	158	↑ 32.8%	119	↓ 27.9%	165	↓ 31.5%	241	↓ 24.7%	320
Andre anleggsmidler	0	0%	0	0%	0	0%	0	0%	0
<b>Sum Anleggsmidler</b>	<b>204</b>	↓ 23.0%	<b>265</b>	↓ 18.7%	<b>326</b>	↓ 19.1%	<b>403</b>	↓ 12.2%	<b>459</b>
Råvarer og innkjøpte halvfabrikata	0	(N/A)	0	(N/A)	0	(N/A)	0	(N/A)	0
Ferdigvarer	0	(N/A)	0	(N/A)	0	(N/A)	0	(N/A)	0
Andre varer	0	(N/A)	0	(N/A)	0	(N/A)	0	(N/A)	0
<b>Sum varer</b>	<b>265</b>	↓ 3.3%	<b>274</b>	↓ 7.7%	<b>297</b>	↑ 16.0%	<b>256</b>	↑ 54.2%	<b>166</b>
Kundefordringer	613	↑ 30.7%	469	↓ 15.3%	554	↑ 135.7%	235	↓ 49.7%	467
Andre fordringer	11	↓ 47.6%	21	↑ 425.0%	4	↓ 92.7%	55	↑ 83.3%	30
Konsernfordringer	0	(N/A)	0	(N/A)	0	(N/A)	0	(N/A)	0
<b>Sum fordringer</b>	<b>624</b>	↑ 27.4%	<b>490</b>	↓ 12.2%	<b>558</b>	↑ 93.1%	<b>289</b>	↓ 41.9%	<b>497</b>
<b>Sum Kasse / Bank / Post</b>	<b>175</b>	↓ 52.3%	<b>367</b>	↓ 51.1%	<b>750</b>	↓ 10.2%	<b>835</b>	↑ 0.2%	<b>833</b>
<b>Sum omløpsmidler</b>	<b>1064</b>	↓ 5.9%	<b>1131</b>	↓ 29.5%	<b>1605</b>	↑ 16.3%	<b>1380</b>	↓ 7.8%	<b>1497</b>
<b>Sum eiendeler</b>	<b>1268</b>	↓ 9.2%	<b>1396</b>	↓ 27.7%	<b>1931</b>	↑ 8.3%	<b>1783</b>	↓ 8.8%	<b>1956</b>

# Egenkapital og Gjeld

MERK: Alle tall vises i 1000

Aksjekapital	100	0%	100	0%	100	0%	100	0%	100
Egne aksjer	0	(N/A)	0	(N/A)	0	(N/A)	0	(N/A)	0
Overkursfond	0	0%	0	0%	0	0%	0	0%	0
Annen innskutt egenkapital	0	0%	0	0%	0	0%	0	0%	0
<b>Sum innskutt egenkapital</b>	<b>100</b>	<b>0%</b>	<b>100</b>	<b>0%</b>	<b>100</b>	<b>0%</b>	<b>100</b>	<b>0%</b>	<b>100</b>
Minoritetsinteresser	0	(N/A)	0	(N/A)	0	(N/A)	0	(N/A)	0
<b>Sum opptjent egenkapital</b>	<b>483</b>	<b>↓ 14.2%</b>	<b>563</b>	<b>↓ 18.3%</b>	<b>689</b>	<b>↑ 18.6%</b>	<b>581</b>	<b>↓ 7.5%</b>	<b>628</b>
<b>Sum egenkapital</b>	<b>583</b>	<b>↓ 12.1%</b>	<b>663</b>	<b>↓ 16.0%</b>	<b>789</b>	<b>↑ 15.9%</b>	<b>681</b>	<b>↓ 6.5%</b>	<b>728</b>
Pensjonsforpliktelseser	0	(N/A)	0	(N/A)	0	(N/A)	0	(N/A)	0
Obligasjonslån	0	0%	0	0%	0	0%	0	0%	0
Pantegjeld / gjeld til kredittinstitusjoner	0	0%	0	↓ 100.0%	152	↓ 62.2%	402	↓ 379%	647
Langsiktig konserngjeld	0	0%	0	0%	0	0%	0	0%	0
<b>Sum langsiktig gjeld</b>	<b>0</b>	<b>0%</b>	<b>0</b>	<b>↓ 100.0%</b>	<b>152</b>	<b>↓ 62.2%</b>	<b>402</b>	<b>↓ 379%</b>	<b>647</b>
Gjeld til kredittinstitusjoner	39	↑ 4571%	7	0%	0	(N/A)	0	(N/A)	0
Leverandørgjeld	126	↓ 7.3%	136	↑ 20.4%	113	↓ 11.7%	128	↑ 28.0%	100
Kortsiktig konserngjeld	0	(N/A)	0	(N/A)	0	(N/A)	0	(N/A)	0
Andre kreditorer	0	(N/A)	0	(N/A)	0	(N/A)	0	(N/A)	0
Annen kortsiktig gjeld	520	↓ 11.7%	589	↓ 32.8%	876	↑ 53.1%	572	↑ 18.9%	481

<b>Sum kortsiktig gjeld</b>	<b>685</b>	↓ 6.4%	<b>732</b>	↓ 26.0%	<b>989</b>	↑ 41.3%	<b>700</b>	↑ 20.5%	<b>581</b>
<b>SUM GJELD</b>	<b>685</b>	↓ 6.4%	<b>732</b>	↓ 35.9%	<b>1141</b>	↑ 3.5%	<b>1102</b>	↓ 10.3%	<b>1228</b>
<b>SUM GJELD OG EGENKAPITAL</b>	<b>1268</b>	↓ 9.1%	<b>1395</b>	↓ 27.7%	<b>1930</b>	↑ 8.2%	<b>1783</b>	↓ 8.8%	<b>1956</b>

## Øvrig

MERK: Alle tall vises i 1000

<b>Sum eksport</b>	<b>0</b>	(N/A)	<b>0</b>	(N/A)	<b>0</b>	(N/A)	<b>0</b>	(N/A)	<b>0</b>
<b>Arbeidskapital</b>	<b>379</b>	↓ 5.0%	<b>399</b>	↓ 35.1%	<b>615</b>	↓ 9.6%	<b>680</b>	↓ 25.8%	<b>916</b>
<b>Netto formue</b>	<b>537</b>	↑ 3.9%	<b>517</b>	↓ 17.7%	<b>628</b>	↑ 21.0%	<b>519</b>	↓ 11.9%	<b>589</b>
<b>Sysselsatt kapital</b>	<b>583</b>	↓ 12.1%	<b>663</b>	↓ 29.5%	<b>941</b>	↓ 13.1%	<b>1 083</b>	↓ 21.2%	<b>1 375</b>
<b>Lønn daglig leder</b>	<b>0</b>	(N/A)	<b>0</b>	(N/A)	<b>0</b>	(N/A)	<b>0</b>	(N/A)	<b>202</b>
<b>Revisjonshonorar</b>	<b>0</b>	(N/A)	<b>0</b>	(N/A)	<b>0</b>	(N/A)	<b>0</b>	(N/A)	<b>0</b>

## Nøkkeltall

<b>Resultatgrad</b>	<b>-0.67</b>	<b>-3.63</b>	<b>3.26</b>	<b>-2.1</b>	<b>18.88</b>
<b>Kapitalavkastning</b>	<b>-4.63</b>	<b>-23.68</b>	<b>14.88</b>	<b>-6.46</b>	<b>46.76</b>
<b>Avkastning på totalkapitalen</b>	<b>-2.13</b>	<b>-11.25</b>	<b>7.25</b>	<b>-3.93</b>	<b>32.87</b>
<b>Totalkapitalens rentabilitet</b>	<b>-4.63</b>	<b>-23.64</b>	<b>17.74</b>	<b>-10.28</b>	<b>88.32</b>
<b>Nettop arbeidskapital</b>	<b>10.56</b>	<b>10.85</b>	<b>6.98</b>	<b>4.9</b>	<b>3.72</b>

Varelagerets omløpshastighet	6.62	6.33	6.92	7.69	4.88
DSO / Gjennomsnittlig dager utestående	55.88	39.53	47.12	25.76	50.06
Kreditt.tid leverandører	11.49	11.46	9.61	14.03	10.72
Likviditetsgrad 1	1.55	1.55	1.62	1.97	2.58
Likviditetsgrad 2	1.17	1.17	1.32	1.61	2.29
Gjeldsgrad	1.17	1.1	1.25	1.03	0.8
Soliditet	6.69	1.06	19.26	59.03	88.87
Egenkapitalandel	47.71	53.08	44.6	42.04	40.07
Gjeldsgrad	1.17	1.1	1.45	1.62	1.69

## Revisors merknader

Dato	Kommentar
-	-

## 10. KUNNGJØRINGER

---

### Kunngjøringer

NB: Bare de siste 15 hendelsene som er vist i grafen

Dato	Kunngjøringstype
27/11/2025	Endring av daglig leder
29/07/2025	Godkjente årsregnskap
06/07/2024	Godkjente årsregnskap
22/07/2023	Godkjente årsregnskap
25/07/2022	Godkjente årsregnskap