



BILREKLAME AS

Rapport produsert den 28.06.2026

Org.nr.: 975 822 370



Myscore AS er et selskap som leverer foretaksdata av høy kvalitet. Hos oss får du profesjonelle og godkjente kredittrapporter for små og mellomstore bedrifter i næringslivet.

MyScore AS samarbeider i dag med en av de største aktørene i bransjen, Creditsafe. Creditsafe er et internasjonalt kredittopplysningsbyrå grunnlagt i Norge i 1997, med 18 kontorer i 12 land og over 100 000 kunder. Selskapet har konsesjon fra Datatilsynet til å drive kredittopplysningsvirksomhet i Norge og MyScore utvikler og videreformidler denne informasjonen til våre kunder.

Creditsafe samler inn, bearbeider og forbedrer data fra hundretalls ulike kilder. Felles for alle deres leverandører er at de holder høy kvalitet og oppdateres enten daglig eller med maksimal oppdateringsfrekvens, det vil si så ofte kilden tillater det. Når ny informasjon hentes daglig betyr det at du som kunde alltid kan ta en beslutning basert på siste tilgjengelige informasjon. Eksempel på Creditsafes kilder i Norge er Brønnøysundregistrene (Foretak- og Enhetsregisteret, Regnskapsregisteret, Løsøreregisteret, Roller og Kunngjøringer) Skatteetaten, Folkeregisteret, og inkassobyråer.



.01

IDENTIFIKASJON

.02

SCORE (RATING)

.03

FORKLARING AV SCORE

.04

SCORE HISTORIKK

.05

INFORMASJON OM EIER OG STYRE

.06

SELSKAPSINFORMASJON

.07

BETALINGSANMERKNINGER

.08

NØKKELTALL

.09

KOMPLETT ÅRSREGNSKAP

.10

KUNNGJØRINGER

BILREKLAME AS

Selskapsinformasjon

Besøksadresse

Magnus Lagabøters veg 4, 7047 TRONDHEIM

Postadresse

Postboks 4005 Angeltrøa, 7457 TRONDHEIM

Org.nr

975822370

Safe.nr

NO00459178

Telefon

73902190

Organisasjonsform

AS

02. SCORE (RATING)

Land | NO

Status | Aktiv

Språk | NO

Betalingsanmerkninger | Nei

RATING


A

Veldig lav risiko

SCORE

96

Veldig lav risiko



Dagens Score

96

Veldig lav risiko

Kreditt Limit

1,420,000 NOK

Score (1-100)

96

Veldig lav risiko

Internasjonal Rating Klasse

A

Veldig lav risiko


Tidligere Score

58

Lav risiko

03. FORKLARING AV SCORE

Kredittscore

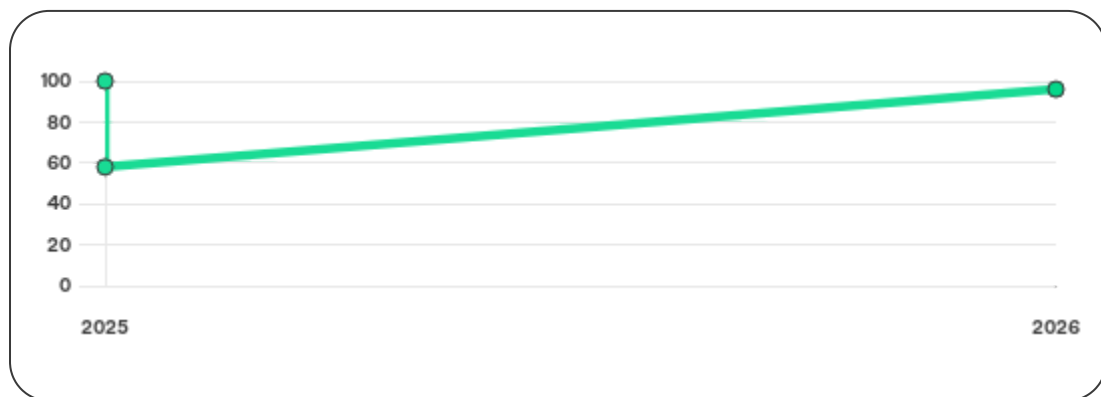
| | |
|--|---|
| Internasjonal Score | A |
| Score (0 - 100) |  96 |
| Internasjonal beskrivelse | Veldig lav risiko |
| Gjeldende Kreditt Limit | 1,420,000 NOK |
| Tidligere Creditsafe International Score | (A - E) B |
| Tidligere Creditsafe International Description | Lav risiko |
| Tidligere nasjonal score (0 - 100) | 58 |
| Tidligere nasjonal beskrivelse | Lav risiko |
| Tidligere Kreditt Limit | Ikke spesifisert |
| Dato for siste endring av score | 07/05/2026 |

Creditsafe internasjonale beskrivelser

| Internasjonal Score | Nasjonal Score | Beskrivelse |
|---------------------|----------------|-------------------|
| A | 71-100 | Veldig lav risiko |
| B | 51-70 | Lav risiko |
| C | 30-50 | Moderat risiko |
| D | 21-29 | Høy risiko |
| D | 1-20 | Veldig høy Risiko |
| E | Ikke ratet | |

04. SCORE HISTORIKK

NB: Bare de siste 15 hendelsene som er vist i grafen



Score Historikk

| Dato | Score | Beskrivelse |
|------------|-------|-------------------|
| 07/05/2026 | 96 | Veldig lav risiko |
| 06/03/2025 | 58 | Lav risiko |
| 21/02/2025 | 100 | Veldig lav risiko |

Historiske hendelser

| Dato | Beskrivelse |
|------------|--------------------------|
| 07/05/2026 | Kredittlimit, økt |
| 07/05/2026 | Risikoprognose, redusert |
| 07/05/2026 | Kredittscore, økt |
| 06/03/2025 | Kredittscore, redusert |

| | |
|------------|------------------------|
| 06/03/2025 | Kredittlimit, redusert |
| 06/03/2025 | Risikoprognose, økt |
| 21/02/2025 | Risikoprognose, endret |
| 21/02/2025 | Kredittscore, endret |
| 21/02/2025 | Kredittlimit, endret |
| 15/03/2023 | Endring Limit |

05. INFORMASJON OM EIER OG STYRE

Nåværende rollehavere

| Navn | Adresse | Fødselsdato | Funksjon |
|----------------------|---------------------------------|-------------|---------------------------------------|
| Kvale, Yvonne Sæther | Meieribakken 20 7083 LEINSTRAND | 19/05/1972 | Daglig leder/administrerende direktør |
| Myren, Sten Roger | Strindvegen 29 D 7052 TRONDHEIM | 28/05/1974 | Styreleder |
| Jørgensen, Lars Ivar | Risvollvegen 4 F 7036 TRONDHEIM | 11/06/1967 | Styremedlem |
| Kvale, Yvonne Sæther | Meieribakken 20 7083 LEINSTRAND | 19/05/1972 | Styremedlem |

Aksjonærer

| Aksjonærnavn | Andel |
|-----------------------|--------|
| ELINE 2003 HOLDING AS | 88.89% |
| NYE LARSI INVEST AS | 11.11% |

Signatur & Prokura

| | |
|----------|--|
| Signatur | Styrets leder og ett styremedlem i fellesskap. To styremedlemmer i fellesskap. Daglig leder alene. |
| Prokura | Daglig leder alene. |

Gruppestruktur

| Foretaksnavn | Safe.nr | Org.nr | Siste tilgjengelige regnskap | Nivå |
|-----------------------|-------------|-----------|------------------------------|------|
| ELINE 2003 HOLDING AS | NO163837347 | 933163350 | 31/12/2025 | 0 |
| BILREKLAME AS | NO00459178 | 975822370 | 31/12/2025 | 1 |

06. SELSKAPSFORMLASJON

Foretaksnavn

BILREKLAME AS

Organisasjonsnummer

975822370

Safenummer

NO00459178

Selskapsform

AS

Aksjekapital

6,390,000 NOK

Internettadresse

www.bilreklame.no

E-postadresse

yvonne.kvale@bilreklame.no

MVA

Ja

Registreringsdato

23/10/1995

Adresse

Magnus Lagabøters veg 4, 7047
TRONDHEIM

Revisor

RSM NORGE AS

Bransjekode

73.110 Reklamebyråer

Antall Ansatte

18

Sted

TRONDHEIM

Land

NO

| | |
|----------------------------------|----------------------|
| Hovedbransjekode og -beskrivelse | 73.110 Reklamebyråer |
|----------------------------------|----------------------|

| | |
|------------|------|
| Sektorkode | 2100 |
|------------|------|

07. BETALINGSANMERKNINGER

Betalingsanmerkninger Nei

Betalingsanmerkninger (Negativ)

| Type | Dato | Kilde | Referansnr. | Beløp | Kreditor | Status |
|------|------|-------|-------------|-------|----------|--------|
| - | - | - | - | - | - | - |

Frivillig Pant (Ikke Negativ)

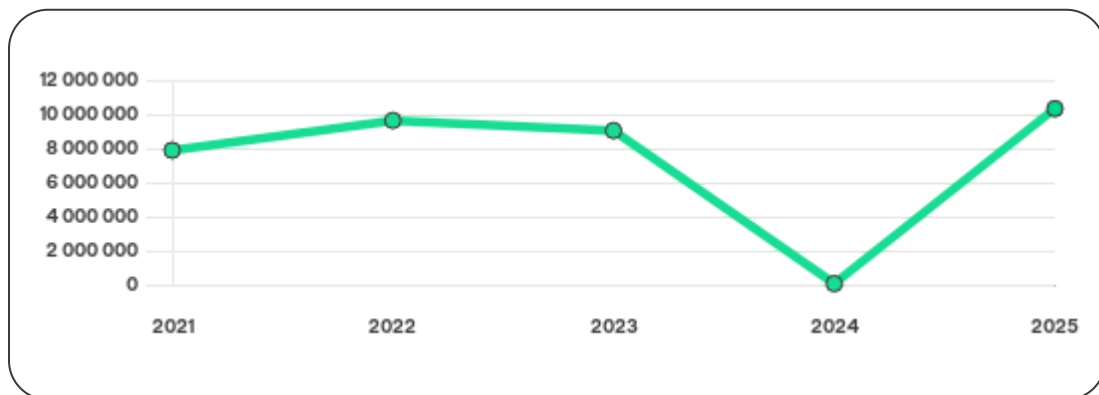
| Type | Dato | Beløp | Kilde | Referansnr. | Kreditor | Status |
|------|------|-------|-------|-------------|----------|--------|
| - | - | - | - | - | - | - |

08. NØKKELTALL

Nøkkeltall

MERK: Alle tall vises i 1000

| Gjeldene år | Sum driftsinntekter | Ordinært resultat før skattekostnad | Sum egenkapital |
|-------------|---------------------|-------------------------------------|-----------------|
| 31/12/2025 | 23 555 | 2 654 | 10 323 |
| 31/12/2024 | 0 | 0 | 65 |
| 31/12/2023 | 21 055 | 1 169 | 9 034 |
| 31/12/2022 | 19 435 | 2 118 | 9 629 |
| 31/12/2021 | 18 524 | 1 383 | 7 881 |



09. KOMPLETT ÅRSREGNSKAP

Resultat

MERK: Alle tall vises i 1000

| Regnskapsår | 2025 | | 2024 | | 2023 | | 2022 | | 2021 |
|---|---------------|-------|----------|----------|---------------|----------|---------------|----------|---------------|
| Valuta | NOK | | NOK | | NOK | | NOK | | NOK |
| Konsoliderte regnskap | Nei | | Nei | | Nei | | Nei | | Nei |
| Sum salgsinntekter | 23 555 | 0% | 0 | ↓ 100.0% | 21 055 | ↑ 8.4% | 19 430 | ↑ 4.8% | 18 538 |
| Annen driftsinntekt | 0 | (N/A) | 0 | (N/A) | 0 | ↓ 100.0% | 5 | ↑ 135.7% | -14 |
| Sum driftsinntekter | 23 555 | 0% | 0 | ↓ 100.0% | 21 055 | ↑ 8.3% | 19 435 | ↑ 4.9% | 18 524 |
| Varekostnad | 6 858 | 0% | 0 | ↓ 100.0% | 6 409 | ↑ 35.9% | 4 716 | ↓ 5.0% | 4 965 |
| Endr. Behold. Varer under tilvirk./ Ferdige | 0 | (N/A) | 0 | (N/A) | 0 | (N/A) | 0 | (N/A) | 0 |
| Beholdningsendringer | 0 | (N/A) | 0 | (N/A) | 0 | (N/A) | 0 | (N/A) | 0 |
| Lønnskostnader | 9 307 | 0% | 0 | ↓ 100.0% | 8 981 | ↑ 3.6% | 8 671 | ↑ 4.9% | 8 267 |
| Avskrivninger | 177 | 0% | 0 | ↓ 100.0% | 161 | ↑ 15.8% | 139 | ↓ 16.8% | 167 |
| Nedskrivninger | 0 | (N/A) | 0 | (N/A) | 0 | (N/A) | 0 | (N/A) | 0 |
| Andre driftskostnader | 4 874 | 0% | 0 | ↓ 100.0% | 4 451 | ↑ 16.1% | 3 833 | ↑ 2.1% | 3 753 |
| Sum driftskostnader | 21 216 | 0% | 0 | ↓ 100.0% | 20 002 | ↑ 15.2% | 17 359 | ↑ 1.2% | 17 152 |
| Driftsresultat | 2 339 | 0% | 0 | ↓ 100.0% | 1 053 | ↓ 49.3% | 2 076 | ↑ 51.3% | 1 372 |

| | | | | | | | | | |
|--|--------------|-------|----------|----------|-------------|----------|--------------|----------|-------------|
| Sum annen renteinntekt | 324 | 0% | 0 | ↓ 100.0% | 118 | ↑ 180.9% | 42 | ↑ 250.0% | 12 |
| Sum annen rentekostnad | 8 | 0% | 0 | ↓ 100.0% | 2 | 0% | 0 | ↓ 100.0% | 1 |
| Netto finans | 315 | 0% | 0 | ↓ 100.0% | 116 | ↑ 182.9% | 41 | ↑ 272.7% | 11 |
| Ordinært resultat før skattekostnad | 2 654 | 0% | 0 | ↓ 100.0% | 1169 | ↓ 44.8% | 2 118 | ↑ 53.1% | 1383 |
| Skattekostnad på ordinært resultat | 586 | 0% | 0 | ↓ 100.0% | 265 | ↓ 43.6% | 470 | ↑ 54.1% | 305 |
| Ordinært resultat | 2 068 | 0% | 0 | ↓ 100.0% | 904 | ↓ 45.1% | 1 648 | ↑ 52.9% | 1078 |
| Netto ekstraordinære poster | 0 | (N/A) | 0 | (N/A) | 0 | (N/A) | 0 | (N/A) | 0 |
| Skattekostnad på ekstraordinært resultat | 0 | (N/A) | 0 | (N/A) | 0 | (N/A) | 0 | (N/A) | 0 |
| Minoritetens andel før årsresultat | 0 | (N/A) | 0 | (N/A) | 0 | (N/A) | 0 | (N/A) | 0 |
| Årsresultat | 2 069 | 0% | 0 | ↓ 100.0% | 904 | ↓ 45.1% | 1 648 | ↑ 52.9% | 1078 |
| Avsatt utbytte | 1200 | 0% | 0 | (N/A) | 0 | (N/A) | 0 | (N/A) | 0 |

Eiendeler

MERK: Alle tall vises i 1000

| | | | | | | | | | |
|---------------------------------|----|-------|---|-------|---|-------|---|-------|---|
| Forskning og utvikling | 0 | (N/A) | 0 | (N/A) | 0 | (N/A) | 0 | (N/A) | 0 |
| Konsesjoner, patenter, lisenser | 0 | (N/A) | 0 | (N/A) | 0 | (N/A) | 0 | (N/A) | 0 |
| Utsatt skattefordel | 0 | (N/A) | 0 | (N/A) | 0 | (N/A) | 0 | (N/A) | 0 |
| Goodwill | 0 | 0% | 0 | 0% | 0 | 0% | 0 | 0% | 0 |
| Andre immaterielle eiendeler | 12 | 0% | 0 | 0% | 0 | 0% | 0 | 0% | 0 |

| | | | | | | | | | |
|--|---------------|------------|-----------|----------|---------------|----------|---------------|---------|---------------|
| Sum Immaterielle anleggsmidler | 12 | 0% | 0 | 0% | 0 | 0% | 0 | 0% | 0 |
| Tomter, bygninger og annen fast fast eiendom | 0 | 0% | 0 | ↓ 100.0% | 147 | 0% | 0 | 0% | 0 |
| Maskiner og anlegg | 0 | 0% | 0 | 0% | 0 | ↓ 100.0% | 21 | ↓ 25.0% | 28 |
| Driftsløsøre / inventar / verktøy / biler | 622 | 0% | 0 | ↓ 100.0% | 615 | ↑ 0.2% | 614 | ↓ 5.4% | 649 |
| Sum varige driftsmidler | 622 | 0% | 0 | ↓ 100.0% | 762 | ↑ 20.0% | 635 | ↓ 6.2% | 677 |
| Andre anleggsmidler | 52 | 0% | 0 | 0% | 0 | 0% | 0 | 0% | 0 |
| Sum Anleggsmidler | 634 | 0% | 0 | ↓ 100.0% | 762 | ↑ 20.0% | 635 | ↓ 6.2% | 677 |
| Råvarer og innkjøpte halvfabrikata | 0 | (N/A) | 0 | (N/A) | 0 | (N/A) | 0 | (N/A) | 0 |
| Ferdigvarer | 0 | (N/A) | 0 | (N/A) | 0 | (N/A) | 0 | (N/A) | 0 |
| Andre varer | 0 | (N/A) | 0 | (N/A) | 0 | (N/A) | 0 | (N/A) | 0 |
| Sum varer | 771 | 0% | 0 | ↓ 100.0% | 465 | ↓ 37.4% | 743 | ↑ 82.6% | 407 |
| Kundefordringer | 1 478 | 0% | 0 | ↓ 100.0% | 1 634 | ↑ 3.4% | 1 581 | ↓ 1.1% | 1 598 |
| Andre fordringer | 400 | 0% | 0 | ↓ 100.0% | 451 | ↑ 17.4% | 384 | ↑ 20.0% | 320 |
| Konsernfordringer | 33 | ↓ 49.2% | 65 | 0% | 0 | (N/A) | 0 | (N/A) | 0 |
| Sum fordringer | 1 912 | ↑ 2841.5% | 65 | ↓ 96.9% | 2 085 | ↑ 6.1% | 1 965 | ↑ 2.5% | 1 918 |
| Sum Kasse / Bank / Post | 11 237 | 0% | 0 | ↓ 100.0% | 9 203 | ↓ 1.0% | 9 296 | ↑ 11.1% | 8 371 |
| Sum omløpsmidler | 13 920 | ↑ 21315.4% | 65 | ↓ 99.5% | 11 753 | ↓ 2.1% | 12 005 | ↑ 12.2% | 10 696 |
| Sum eiendeler | 14 554 | ↑ 22290.8% | 65 | ↓ 99.5% | 12 515 | ↓ 1.0% | 12 640 | ↑ 11.1% | 11 373 |

Egenkapital og Gjeld

MERK: Alle tall vises i 1000

| | | | | | | | | | |
|---|---------------|-------------------|-----------|-----------------|--------------|----------------|--------------|----------------|--------------|
| Aksjekapital | 6 390 | ↑ 21200.0% | 30 | ↓ 70.0% | 100 | ↑ 11.1% | 90 | 0% | 90 |
| Egne aksjer | 0 | (N/A) | 0 | (N/A) | 0 | (N/A) | 0 | (N/A) | 0 |
| Overkursfond | 2 903 | 0% | 0 | 0% | 0 | 0% | 0 | 0% | 0 |
| Annen innskutt egenkapital | 0 | 0% | 0 | ↑ 100.0% | -10 | 0% | 0 | 0% | 0 |
| Sum innskutt egenkapital | 9 293 | ↑ 30876.7% | 30 | ↓ 66.7% | 90 | 0% | 90 | 0% | 90 |
| Minoritetsinteresser | 0 | (N/A) | 0 | (N/A) | 0 | (N/A) | 0 | (N/A) | 0 |
| Sum opptjent egenkapital | 1 030 | ↑ 2842.9% | 35 | ↓ 99.6% | 8 944 | ↓ 6.2% | 9 539 | ↑ 22.4% | 7 791 |
| Sum egenkapital | 10 323 | ↑ 15781.5% | 65 | ↓ 99.3% | 9 034 | ↓ 6.2% | 9 629 | ↑ 22.2% | 7 881 |
| Pensjonsforpliktelseser | 0 | (N/A) | 0 | (N/A) | 0 | (N/A) | 0 | (N/A) | 0 |
| Obligasjonslån | 0 | 0% | 0 | 0% | 0 | 0% | 0 | 0% | 0 |
| Pantegjeld / gjeld til kredittinstitusjoner | 0 | 0% | 0 | 0% | 0 | 0% | 0 | 0% | 0 |
| Langsiktig konserngjeld | 0 | 0% | 0 | 0% | 0 | 0% | 0 | 0% | 0 |
| Sum langsiktig gjeld | 0 | 0% | 0 | ↓ 100.0% | 1 | ↓ 66.7% | 3 | ↓ 85.0% | 20 |
| Gjeld til kredittinstitusjoner | 0 | (N/A) | 0 | (N/A) | 0 | (N/A) | 0 | (N/A) | 0 |
| Leverandørgjeld | 524 | 0% | 0 | (N/A) | 771 | ↑ 41.7% | 544 | ↑ 19.6% | 455 |
| Kortsiktig konserngjeld | 0 | (N/A) | 0 | (N/A) | 0 | (N/A) | 0 | (N/A) | 0 |
| Andre kreditorer | 0 | (N/A) | 0 | (N/A) | 0 | (N/A) | 0 | (N/A) | 0 |
| Annen kortsiktig gjeld | 3 759 | 0% | 0 | (N/A) | 2 709 | ↑ 10.0% | 2 463 | ↓ 18.3% | 3 016 |

| | | | | | | | | | |
|---------------------------------|---------------|------------|-----------|----------|---------------|---------|---------------|---------|---------------|
| Sum kortsiktig gjeld | 4 283 | 0% | 0 | ↓ 100.0% | 3 480 | ↑ 15.7% | 3 007 | ↓ 13.4% | 3 471 |
| SUM GJELD | 4 283 | 0% | 0 | ↓ 100.0% | 3 481 | ↑ 15.7% | 3 010 | ↓ 13.8% | 3 491 |
| SUM GJELD OG EGENKAPITAL | 14 606 | ↑ 22370.8% | 65 | ↓ 99.5% | 12 515 | ↓ 1.0% | 12 639 | ↑ 11.1% | 11 372 |

Øvrig

MERK: Alle tall vises i 1000

| | | | | | | | | | |
|--------------------|--------|------------|----|---------|-------|--------|-------|---------|-------|
| Sum eksport | 0 | (N/A) | 0 | (N/A) | 0 | (N/A) | 0 | (N/A) | 0 |
| Arbeidskapital | 9 637 | ↑ 14726.1% | 65 | ↓ 99.2% | 8 273 | ↓ 8.1% | 8 998 | ↑ 24.6% | 7 224 |
| Netto formue | 10 311 | ↑ 15763.1% | 65 | ↓ 99.3% | 9 034 | ↓ 6.2% | 9 629 | ↑ 22.2% | 7 881 |
| Sysselsatt kapital | 10 323 | ↑ 15781.5% | 65 | ↓ 99.3% | 9 035 | ↓ 6.2% | 9 632 | ↑ 21.9% | 7 901 |
| Lønn daglig leder | 0 | (N/A) | 0 | (N/A) | 0 | (N/A) | 0 | (N/A) | 0 |
| Revisjonshonorar | 0 | (N/A) | 0 | (N/A) | 0 | (N/A) | 0 | (N/A) | 0 |

Nøkkeltall

| | | | | | |
|------------------------------|-------|-----|-------|-------|-------|
| Resultatgrad | 11.27 | N/A | 5.55 | 10.9 | 7.47 |
| Kapitalavkastning | 25.71 | 0 | 12.94 | 21.99 | 17.5 |
| Avkastning på totalkapitalen | 18.17 | 0 | 9.34 | 16.76 | 12.16 |
| Totalkapitalens rentabilitet | 25.71 | 0 | 12.94 | 21.99 | 17.55 |
| Nettop arbeidskapital | 2.44 | 0 | 2.55 | 2.16 | 2.56 |

| | | | | | |
|--|-------|-----|-------|-------|-------|
| Varelagerets omløpshastighet | 3.27 | N/A | 2.21 | 3.82 | 2.2 |
| DSO / Gjennomsnittlig dager utestående | 22.9 | N/A | 28.33 | 29.69 | 31.49 |
| Kreditt.tid leverandører | 8.12 | N/A | 13.37 | 10.22 | 8.97 |
| Likviditetsgrad 1 | 3.25 | N/A | 3.38 | 3.99 | 3.08 |
| Likviditetsgrad 2 | 3.07 | N/A | 3.24 | 3.75 | 2.96 |
| Gjeldsgrad | 0.41 | 0 | 0.39 | 0.31 | 0.44 |
| Soliditet | 0 | 0 | 0.01 | 0.03 | 0.25 |
| Egenkapitalandel | 70.73 | 100 | 72.19 | 76.18 | 69.3 |
| Gjeldsgrad | 0.41 | 0 | 0.39 | 0.31 | 0.44 |

Revisors merknader

| Dato | Kommentar |
|------|-----------|
| - | - |

10. KUNNGJØRINGER

Kunngjøringer

NB: Bare de siste 15 hendelsene som er vist i grafen

| Dato | Kunngjøringstype |
|------------|-------------------------|
| 02/05/2026 | Godkjente årsregnskap |
| 11/06/2025 | Gjennomføring av fusjon |
| 11/06/2025 | Endring av vedtektsdato |
| 11/06/2025 | Endring av kapital |
| 03/03/2025 | Godkjente årsregnskap |
| 20/02/2025 | Beslutning om fusjon |
| 24/10/2024 | Gjennomføring av fisjon |
| 24/10/2024 | Endring av vedtektsdato |
| 24/10/2024 | Endring av kapital |
| 13/08/2024 | Kapitalnedsettelse |
| 13/08/2024 | Beslutning om fisjon |
| 13/08/2024 | Endring av vedtektsdato |
| 13/08/2024 | Endring av kapital |
| 16/03/2024 | Godkjente årsregnskap |
| 13/03/2023 | Godkjente årsregnskap |